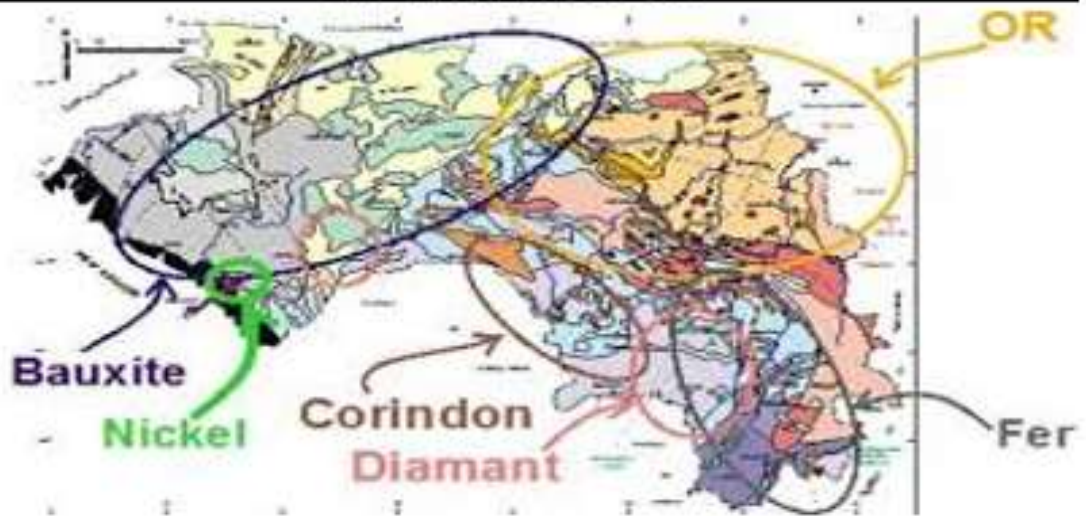


## Initiative pour la Transparence dans les Industries Extractives de la République de Guinée

### RAPPORT ASSOUPLI EXERCICES 2019-2020



Comité de Pilotage

<b>1</b>	<b>RESUME EXECUTIF .....</b>	<b>8</b>
1.1	INTRODUCTION .....	8
1.2	CHIFFRES CLES DU RAPPORT ASSOULI ITIE GUINEE 2019 ET 2020.....	10
1.3	PRINCIPAUX CONSTATS .....	21
1.4	RECOMMANDATIONS ET MESURES CORRECTIVES DU RAPPORT DE VALIDATION FEVRIER 2022 .....	22
<b>2</b>	<b>APERÇU SUR L'ITIE GUINEE.....</b>	<b>24</b>
2.1	L'INITIATIVE POUR LA TRANSPARENCE DANS LES INDUSTRIES EXTRACTIVES (ITIE) .....	24
2.2	L'ITIE GUINEE .....	24
2.3	APERÇU SUR LES ACTIVITES DE L'ITIE GUINEE EN 2019 ET 2020.....	24
2.4	POLITIQUE DES DONNEES OUVERTES.....	25
<b>3</b>	<b>APPROCHE POUR LA COLLECTE DES DONNEES .....</b>	<b>27</b>
3.1	COLLECTE DES DONNEES.....	27
3.2	FORMULAIRE DE DECLARATION .....	27
3.3	PROCEDURES D'ASSURANCE DES DONNEES .....	28
3.4	SAUVEGARDE DE LA CONFIDENTIALITE DES DONNEES .....	28
<b>4</b>	<b>LES DONNEES CONTEXTUELLES .....</b>	<b>30</b>
4.1	APERÇU GENERAL.....	30
4.2	CADRE LEGAL, INSTITUTIONNEL ET REGIME FISCAL .....	39
4.3	REGISTRE DES LICENCES .....	56
4.4	OCTROI, TRANSFERT ET RENOUELEMENT DES LICENCES.....	59
4.5	POLITIQUE SUR LA DIVULGATION DES CONTRATS.....	71
4.6	PARTICIPATION DE L'ÉTAT .....	73
4.7	PROPRIETE REELLE .....	93
4.8	EXPLORATION ET PRODUCTION .....	96
4.9	GESTION DES REVENUS EXTRACTIFS .....	112
4.10	DEPENSES SOCIALES ET ECONOMIQUES .....	126
<b>5</b>	<b>SECTEUR EXTRACTIF EN CHIFFRES 2019-2020 .....</b>	<b>138</b>
5.1	RECETTES BUDGETAIRES.....	138
5.2	REVENUS PAR SOCIETES.....	138
5.3	REVENUS PAR FLUX .....	139
5.4	REVENUS PAR ORGANISMES COLLECTEURS .....	140
5.5	PAIEMENTS PAR SOCIETES .....	141
5.6	DEPENSES SOCIALES .....	190
5.7	PAIEMENTS INFRA-NATIONAUX (TAXE SUPERFICIAIRE) .....	192
<b>6</b>	<b>RECOMMANDATIONS .....</b>	<b>199</b>
6.1	RECOMMANDATIONS 2019-2020 .....	199
6.2	SUIVI DES RECOMMANDATIONS DES RAPPORTS ITIE ANTERIEURS .....	200
6.3	MESURES CORRECTIVES ET RECOMMANDATIONS STRATEGIQUES DU RAPPORT DE LA VALIDATION .....	225
<b>ANNEXES</b>	<b>230</b>	

<b>ANNEXE 1</b>	<b>PROFIL DES SOCIETES RETENUES DANS LE PERIMETRE DE DECLARATION .....</b>	<b>231</b>
<b>ANNEXE 2</b>	<b>SOCIETES RETENUES POUR UNE DECLARATION UNILATERALE.....</b>	<b>233</b>
<b>ANNEXE 3</b>	<b>LISTE DES ORGANISMES COLLECTEURS.....</b>	<b>253</b>
<b>ANNEXE 4</b>	<b>STRUCTURE DE CAPITAL .....</b>	<b>254</b>
<b>ANNEXE 5</b>	<b>PROPRIETE REELLE .....</b>	<b>257</b>
<b>ANNEXE 6</b>	<b>FIABILISATION DES DECLARATIONS .....</b>	<b>259</b>
<b>ANNEXE 7</b>	<b>EFFECTIF DES EMPLOYES .....</b>	<b>261</b>
<b>ANNEXE 8</b>	<b>DETAIL DES PAIEMENTS SOCIAUX .....</b>	<b>263</b>
<b>ANNEXE 9</b>	<b>DETAIL DES PAIEMENTS INFRA-NATIONAUX (TAXE SUPERFICIAIRE).....</b>	<b>285</b>
<b>ANNEXE 10</b>	<b>DEFINITION DES FLUX DE PAIEMENT.....</b>	<b>333</b>
<b>ANNEXE 11</b>	<b>DETAIL DES REVENUS BUDGETAIRES PAR SOCIETES RETENUES DANS LE PERIMETRE DE DECLARATION .....</b>	<b>343</b>
<b>ANNEXE 12</b>	<b>DETAIL DES REVENUS BUDGETAIRES PAR SOCIETES RETENUES DANS LE PERIMETRE UNILATERALE .....</b>	<b>345</b>
<b>ANNEXE 13</b>	<b>REVENUS PROVENANT DES SOUS-TRAITANTS MINIERS EN 2019-2020.....</b>	<b>397</b>
<b>ANNEXE 14</b>	<b>FORMULAIRE DE DECLARATION .....</b>	<b>399</b>
<b>ANNEXE 15</b>	<b>REPERTOIRE DES TITRES MINIERS AU 31 12 2019.....</b>	<b>427</b>
<b>ANNEXE 16</b>	<b>REPERTOIRE DES TITRES MINIERS AU 31 12 2020.....</b>	<b>474</b>
<b>ANNEXE 17</b>	<b>ETAT DES PERMIS OCTROYES ET RENOUVELES EN 2019-2020.....</b>	<b>536</b>
<b>ANNEXE 18</b>	<b>REPARTITION THEORIQUE DES REVENUS MINIERS LOCAUX PAR COLLECTIVITES.....</b>	<b>556</b>
<b>ANNEXE 19</b>	<b>LISTE DES CONVENTIONS MINIERE ET AVENANTS 2016 – 2021.....</b>	<b>568</b>

## Liste des Abréviations

Désignation	Abréviation
AMR	Société Alliance Minière Responsable SARL
ANAFIC	Agence Nationale de Financement des Collectivités
ANAIM	Agence Nationale d'Aménagement des Infrastructures Minières
APS	Autres Paiements Significatifs
BAS	Budget d'Affectation Spéciale
BCRG	Banque Centrale de la République de Guinée
BEL Air Mining	Société Bel Air Mining SA
BNE	Bureau National d'Expertise de diamant et des matières précieuses
CBG	Compagnie des Bauxites de Guinée
CBK	Compagnie de Bauxite de Kindia
CDM	Compagnie du Développement des Mines Internationales Henan Chine SA
CGG	Cassidy Gold Guinée SA
Chalco	Société Chalco Guinea Company SA
CNSS	Caisse Nationale de Sécurité Sociale
COBAD	Compagnie des bauxites et d'alumine de Dian Dian
CPDM	Centre de Promotion et de Développement Miniers
DAF	Division des Affaires Financières
DGD	Direction Générale des Douanes
DGB	Direction Générale du Budget
DGI	Direction Générale des Impôts
DNIP	Direction Nationale des Investissements Publics
DNM	Direction Nationale des Mines
DNTCP	Direction Nationale du Trésor et de Comptabilité Publique
DNPP	Direction Nationale du Plan et de la Prospective
FD	Formulaire de déclaration
FIM	Fonds d'Investissement Minier
GAC	Guinea Alumina Corporation S.A
GDM	Société la Guinéenne des Mines SARL
GNF	Franc Guinéen
GUINEA EVERGREEN	Société Guinea Evergreen Mining Intelligence Company Ltd
HUAYU	Société de Coopération Economique & Technique Const du Huayu de Chine en Guinée SARL
IS	Impôt sur les sociétés
KUSD	Milliers de dollar américain
MB	Ministère du Budget
MEF	Ministère de l'Economie et des Finances
MMG	Ministères des Mines et de la Géologie
MPCI	Ministère du Plan et de la Coopération Internationale
NRGI	Natural Resource Governance Institute
ONFPP	Office National de Formation et de perfectionnement Professionnels
RP	Responsable de Programme
SAF	Société d'Alumine Friguia
SAG	Société AngloGold Ashanti de Guinée SA

SBK	Société Bauxite Kimbo SA. U
SMB	Société Minière de Boké SA
SMD	Société Minière de Dinguiraye
SMFG	Société des Mines de Fer de Guinée
SMM	Société des Mines de Mandiana SA
SOGUIPAMI	Société Guinéenne du Patrimoine Minier
SPIC	Société Spic International Investment & Development (guinea) co., ltd
USD	Dollar américain
WAC	West African Cement sa

## Liste des tableaux

Tableau 1	Total des revenus du secteur minier en 2018-2019-2020.....	11
Tableau 2	Revenus par organismes collecteurs (en milliards Gnf).....	13
Tableau 3	Revenus des Entreprises de l'Etat dans le secteur extractif en 2018-2019-2020 (en milliards Gnf).....	14
Tableau 4	Etat des recettes recouvrées sur le compte du Trésor 2018-2019-2020.....	15
Tableau 5	État récapitulatif de la production du secteur extractif par substance.....	16
Tableau 6	État récapitulatif de la production du secteur extractif par Projet.....	17
Tableau 7	État récapitulatif des exportations du secteur extractif par substance.....	19
Tableau 8	État récapitulatif des exportations du secteur extractif par projet.....	20
Tableau 9	Contribution du secteur extractif à l'économie.....	21
Tableau 10	Evolution de la production de bauxite sur la période 2014-2020.....	32
Tableau 11	Evolution des exportations de l'Or sur la période 201-2020.....	35
Tableau 12	Evolution des exportations du Diamant sur la période 2014-2020.....	36
Tableau 13	Zones de production d'orpaillage en Guinée.....	37
Tableau 14	Seuils de participation de l'Etat dans le secteur minier.....	73
Tableau 15	Participations de l'Etat dans les sociétés minières en 2019 et en 2020.....	74
Tableau 16	Valorisation des actifs de l'ANAIM.....	77
Tableau 17	Situation du prêt octroyé à l'Etat.....	79
Tableau 18	Loyers d'infrastructures minières versés à l'ANAIM en 2019 et en 2020.....	80
Tableau 19	Redevances portuaires versées à l'ANAIM.....	82
Tableau 20	Loyer terrain versés à l'ANAIM au 31 décembre 2019.....	83
Tableau 21	Participation directe de la SOGUIPAMI dans les sociétés minières au 31 décembre 2019-2020.....	85
Tableau 22	Partenariat de la SOGUIPAMI dans les sociétés minières au 31 décembre 2020.....	85
Tableau 23	Portefeuille de participation de l'Etat géré par la SOGUIPAMI.....	86
Tableau 24	Revenus de la SOGUIPAMI au 31 décembre 2019 et 2020.....	88
Tableau 25	Récapitulatif des productions chiffrées 2019 et 2020 en USD et GNF exprimé en millions.....	105
Tableau 26	Les exportations déclarées par les sociétés minières en 2019 et 2020.....	106
Tableau 27	Le détail du calcul des Transferts infranationaux de 15% des revenus de six taxes minières se présente comme suit :.....	120
Tableau 28	La situation des fonds transférés aux CL par région administrative est la suivante :.....	121
Tableau 29	La répartition de microprojets en cours de réalisation par domaine d'activité se présente comme suit :.....	121
Tableau 30	la situation des ressources transférées aux CLs (par région) au titre des exercices 2019 et 2020.....	122
Tableau 31	Etat des versements au titre de la réhabilitation de l'environnement et les autres dépenses environnementales.....	128
Tableau 32	Situation globale des dépenses quasi budgétaires de l'ANAIM au 31 décembre 2019 et au 31 décembre 2020.....	128
Tableau 33	Répartition des revenus budgétaires de la Guinée (2019-2020).....	131
Tableau 34	Revenus budgétaires secteur minier de la Guinée.....	131
Tableau 35	Contribution des recettes budgétaires du secteur minier dans le PIB.....	131
Tableau 36	Contribution du secteur minier dans les exportations du pays.....	132
Tableau 37	Contribution du secteur minier aux revenus budgétaires.....	138
Tableau 38	Revenus par sociétés.....	138
Tableau 39	Revenus par flux.....	139
Tableau 40	Revenus par Organismes collecteurs.....	140
Tableau 41	Paiements par sociétés.....	141
Tableau 42	Sociétés déclarantes.....	142
Tableau 43	Sociétés déclaration unilatérale.....	144
Tableau 44	Paiements infra-nationaux (taxe superficière).....	192

# Résumé Exécutif

# 1 Résumé Exécutif

---

## 1.1 Introduction

### 1.1.1 Contexte

L'initiative pour la Transparence dans les Industries Extractives (ITIE) est un mécanisme volontaire qui vise à renforcer, dans les pays riches en ressources pétrolières, gazières et minières, la bonne gouvernance des revenus publics issus de leurs extractions.

L'ITIE exige la publication annuelle de rapports ITIE, incluant la divulgation des revenus significatifs de l'État issus des industries extractives, ainsi que la divulgation de tous les paiements significatifs versés au gouvernement par les entreprises pétrolières, gazières et minières.

La Guinée a publié jusque-là quatorze (14) rapports ITIE couvrant la période 2005 à 2018 avec l'assistance des Administrateurs Indépendants.

Le Comité de Pilotage de l'ITIE Guinée très préoccupé du retard que connaît la production de son 15<sup>ème</sup> Rapport l'ITIE Guinée celle de l'exercice 2019, s'est réuni le 18 novembre 2021 pour trouver une solution à cette situation car elle coïncide à la validation de la Guinée qui a démarré le 1er Octobre 2021.

À la suite de ses débats, le Groupe Multipartite a fait le constat suivant :

Le Covid-19 avec les conséquences qu'il a entraînées a freiné la réalisation des activités du Comité ;

La mise en place des fonds EGPS de la Banque Mondiale destinés, entre autres, à financer le recrutement de l'Administrateur Indépendant en vue de la production des Rapports ITIE-Guinée 2019 et 2020 a pris du temps ;

Le recrutement de l'Administrateur Indépendant est un long processus qui a également pris du temps.

Le changement de régime intervenu le 05 Septembre 2021 en Guinée a entraîné le gel des fonds de la Banque Mondiale et le contrat de production des Rapports ITIE Guinée, a connu un coup d'arrêt.

Compte tenu de ce qui précède et soucieux de respecter les exigences de l'ITIE, le Comité de Pilotage ITIE-Guinée, après analyse, a recommandé ce qui suit :

- La production, par le Comité de Pilotage, d'un seul Rapport comprenant les exercices 2019 et 2020 suivant la procédure assouplie, sans faire appel à un Administrateur indépendant chargé habituellement de procéder à la réconciliation des déclarations ;
- La mise en place d'une commission de rédaction, tout en faisant appel à la contribution de tous les membres du Comité de Pilotage ;
- La transmission au Conseil d'Administration de l'ITIE d'une lettre relative à la demande de prorogation du délai de production de ce Rapport assoupli comprenant les exercices 2019 et 2020 pour le 31 mars 2022.

Il faut noter qu'une bonne partie des données ont déjà été collectées par le Consultant National.

### 1.1.2 Mandat de la commission ad-hoc chargée de la rédaction du Rapport ITIE- Guinée 2019 et 2020

Le mandat de la commission ad-hoc chargée de la rédaction du Rapport ITIE- Guinée 2019 et 2020 est le suivant :

- (i) Élaborer le projet d'étude de Cadrage à soumettre au Comité de Pilotage pour adoption ;
- (ii) Collecter, compiler, examiner et analyser les informations obtenues auprès des parties déclarantes : Entités de l'État et Entreprises ;
- (iii) Préparer un projet de rapport assoupli à soumettre aux Parties Prenantes pour amélioration avant son approbation par le Comité de Pilotage ;
- (iv) Proposer à l'adoption du Comité de Pilotage la version finale du rapport assoupli contenant l'évaluation de l'exhaustivité et de la fiabilité des données, ainsi que le suivi des recommandations des Rapports précédents visant à améliorer la gouvernance du secteur extractif Guinéen.

La collecte des données a été initiée après la validation du rapport de cadrage par le Comité ITIE lors de sa réunion du 18 Novembre 2021. Cette réunion a été également l'occasion de convenir des procédures en matière d'assurance des données et de prendre note des aspects nécessitant une attention particulière lors de la conduite des travaux.

### 1.1.3 Entités déclarantes dans le Rapport Assoupli ITIE 2019-2020

Les entités gouvernementales recevant des revenus significatifs des sociétés extractives et une sélection des entreprises effectuant des



paiements significatifs, ont été sollicités pour participer au processus de déclaration des données financières, des données de production et d'exportation et fournir des informations contextuelles sur le secteur extractif.

Les entités gouvernementales et les entreprises, ayant participé aux travaux de déclaration, sont énumérées dans les annexes 1 à 3 du présent rapport.

En plus des parties déclarantes, les représentants de la société civile ont été consultés lors de la phase de cadrage afin de prendre en compte leurs points de vue sur les aspects importants devant être traités dans le rapport ITIE.

La mission a été réalisée avec l'appui du Secrétariat Permanent et sous la supervision du Comité de pilotage ITIE- Guinée.

#### **1.1.4 Limitations inhérentes au Rapport Assoupli ITIE 2019-2020**

Les conclusions formulées dans le présent rapport sont basées sur les données financières et contextuelles se rapportant aux années 2019 et 2020 ainsi que les réformes et les faits marquants survenus antérieurement et jusqu'à la date du présent rapport. Ces conclusions ne peuvent pas donc être extrapolées au-delà de cette période puisque les lois et le contexte régissant le secteur extractif peuvent être sujets à des changements ultérieurs.

Un rapport assoupli est un rapport qui s'écarte de la procédure standard, notamment par la suppression de la phase de réconciliation des données, dans le but juste de garantir la continuité dans la divulgation des informations ITIE.

Le Rapport assoupli ITIE-Guinée 2019 et 2020 contient des informations contextuelles et des informations financières, qui nécessitent les observations suivantes :

#### **1.1.5 Des informations contextuelles**

De manière exceptionnelle, ce rapport fait une compilation de toutes les informations contextuelles collectées, se rapportant aux exercices 2019 et 2020, et celles publiées dans les Rapports Contextuels ITIE-Guinée 2016, 2017 et 2018, qui ont été bien sûr actualisées, mettant ainsi à jour les informations les plus récentes du secteur extractif guinéen.

Ces informations seront dorénavant publiées de manière systématique sur les sites web de l'ITIE- Guinée et des parties déclarantes concernées et ce, afin de rendre moins volumineux les futurs rapports ITIE- Guinée.

#### **1.1.6 Des informations financières**

Conformément à l'option d'assouplissement des exigences proposées par le Conseil d'Administration de l'ITIE Internationale et à la décision du Comité de Pilotage de l'ITIE- Guinée, évoquées ci-dessus, les paiements et les recettes divulgués dans ce rapport n'ont pas fait l'objet d'une conciliation.

A ce titre, le débat habituellement engagé sur les écarts ne devrait donc pas être envisagé dans le cadre de ce rapport.

## 1.1.7 Types d'informations collectées et traitées

Libellé	Exigence de la Norme
Cadre juridique et Fiscalité	2.1.
Réformes entreprises et envisagées	2.1.
Octrois des licences	2.2.
Registre des licences	2.3.
Contrats	2.4.
Propriété effective	2.5.
Participation de l'Etat dans les Industries extractives	2.6.
Vue d'ensemble des industries extractives, exploration, production et exportations	3.1, 3.2 et 3.3
Paiements des entreprises et recettes de l'Etat	4.1, 4.6.
Revenus des ventes de production de l'Etat	4.2.
Fournitures infrastructures	4.3
Paiements infranationaux	4.6.
Niveau de désagrégation	4.7.
Qualité des données et assurance de la qualité	4.9.
Affectation des revenus	5.1.
Transferts infranationaux	5.2.
Dépenses sociales et environnementales + impactenvironnemental	6.1.; 6.4.
Dépenses quasi-budgétaires	6.2
Contribution à l'économie	6.3

## 1.1.8 Période et secteurs couverts par le rapport

Le Rapport assoupli ITIE- Guinée porte sur les Exercices fiscaux 2019 et 2020.

Ainsi, ce rapport contient tous les paiements effectués par les entreprises et tous les revenus encaissés par les entités de l'Etat au cours des exercices précités qui ont été déclarés par les parties, au regard du Référentiel des flux et du périmètre retenu. Il contient également toutes les informations contextuelles, mises à jour qui ont été obtenues auprès des entreprises privées et des entités de l'Etat.

## 1.2 Chiffres clés du Rapport Assoupli ITIE Guinée 2019 et 2020

### 1.2.1 Revenus du secteur extractif

Sur la base des données déclarées par les Régies financières de l'Etat et les Services Publics chargés de percevoir les paiements effectués par les entreprises minières et les comptoirs d'achat d'or et de diamant, le total des revenus générés par le secteur extractif totalise respectivement un montant **4 558,413** milliards Gnf en 2019 et **5 316,203** milliards Gnf en 2020 contre **4 902,51** milliards Gnf en 2018, soit une baisse de **7,02 % en 2019** par rapport à 2018 et une hausse de **8,44 % en 2020** par rapport à 2018 ; le total des revenus pour 2020 ont augmenté de **16,62 % par rapport à 2019**

Le détail des paiements par substances se présente comme suit :

## 1.2.2 Revenus du secteur minier en 2018-2019-2020 par substances

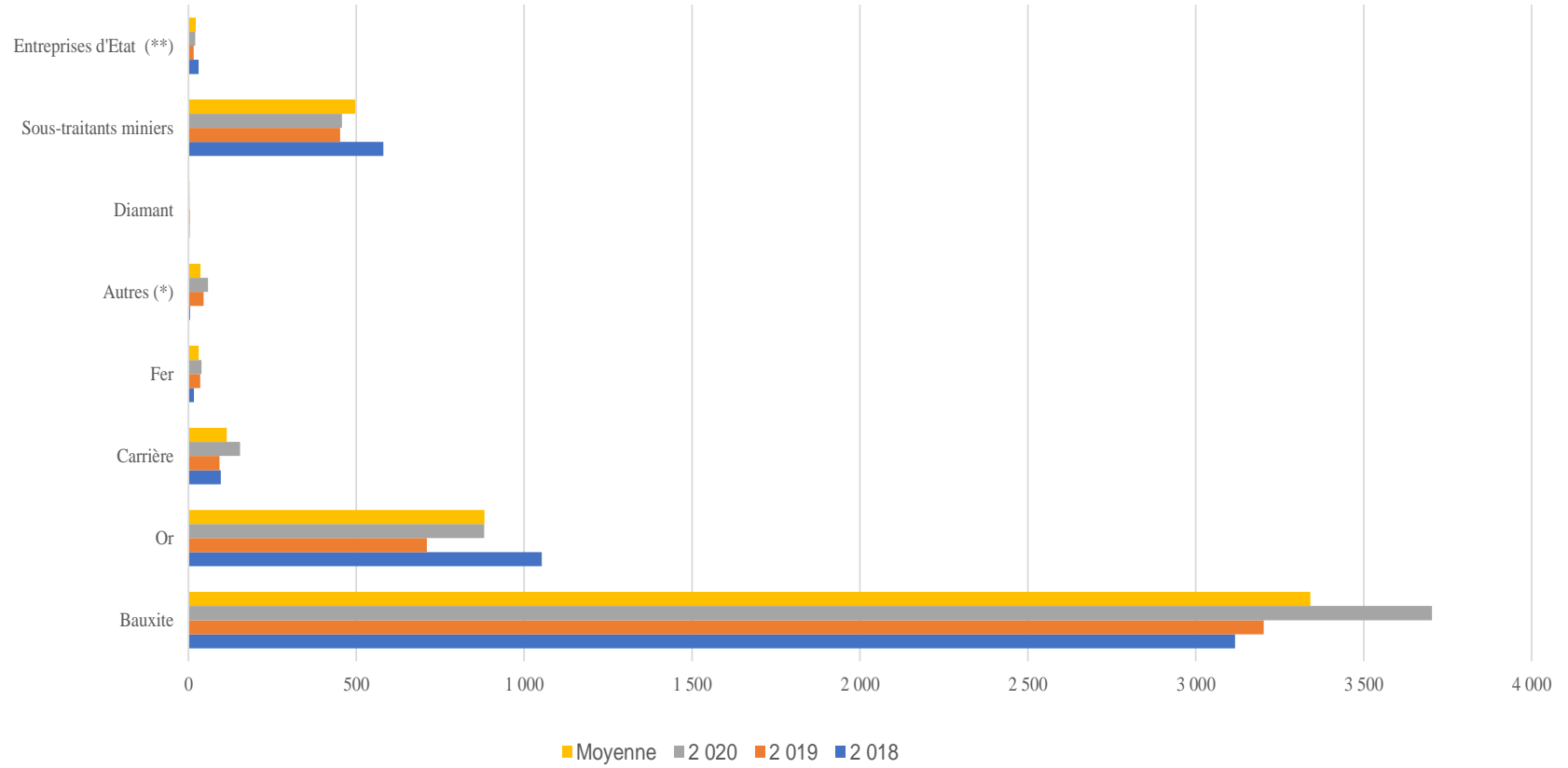
*Tableau 1 Total des revenus du secteur minier en 2018-2019-2020*

Par substances (en milliards Gnf)					
Substances	2 018	2 019	2 020	Moyenne	%
Bauxite	3 116,83	3 202,76	3 703,33	3 340,97	67,83%
Or	1 052,73	710,19	881,13	881,35	17,89%
Carrière	96,58	92,69	153,84	114,37	2,32%
Fer	16,42	35,26	39,03	30,24	0,61%
Autres (*)	5,07	45,43	58,12	36,21	0,74%
Diamant	3,62	4,41	3,00	3,68	0,07%
Sous-traitants miniers	580,89	451,91	456,95	496,58	10,08%
Entreprises d'Etat (**)	30,37	15,75	20,81	22,31	0,45%
<b>Total en milliards GNF</b>	<b>4 902,51</b>	<b>4 558,41</b>	<b>5 316,20</b>	<b>4 925,71</b>	<b>100,00%</b>
<b>Total en millions USD</b>	<b>543,77</b>	<b>480,00</b>	<b>556,08</b>	<b>526,62</b>	

(\*)Cobalt, Cuivre, Etain, Plomb, Titane, Zinc, Nickel, Palladium, Platine, Tantale, Ilménites, Rutile, Zircon, évolution 2018 à 2019 -7,02%

(\*\*) ANAIM et SOGUIPAMI évolution 2018 à 2020 8,44%  
évolution 2019 à 2020 16,62%

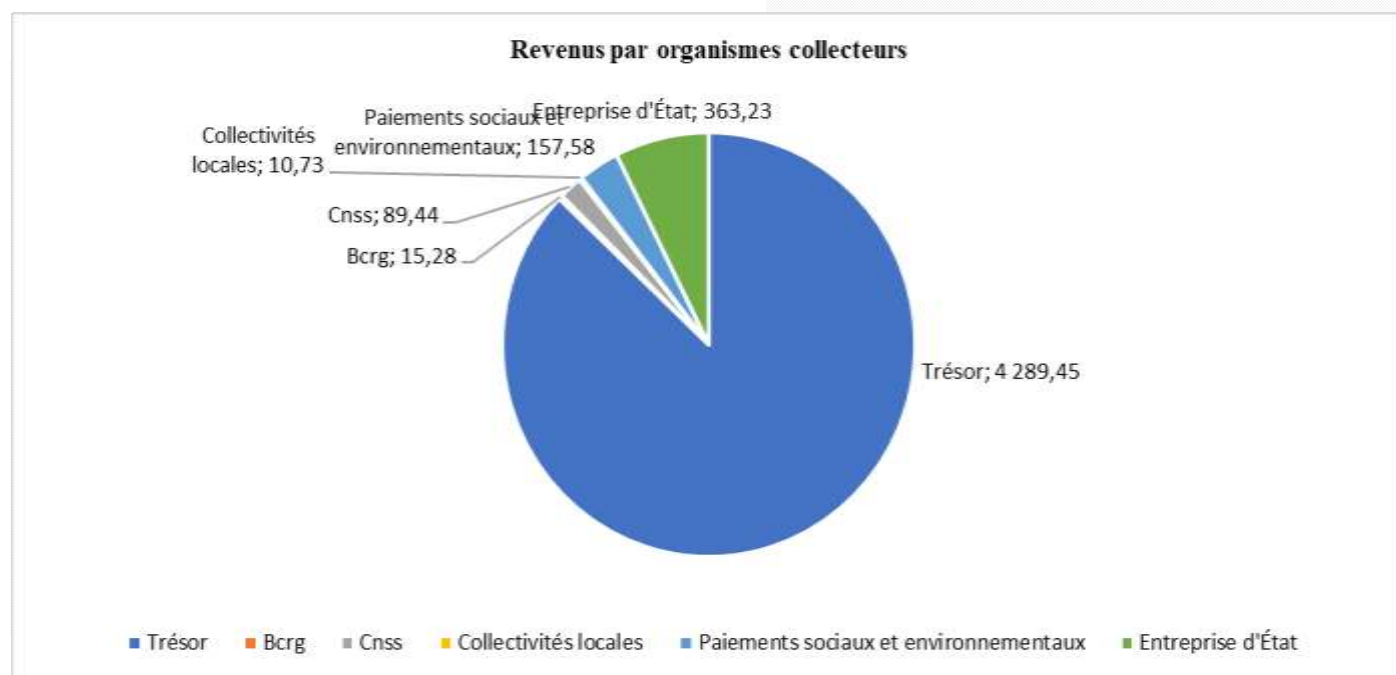
Revenus du secteur minier en 2018-2019-2020  
Par substance



### 1.2.3 Revenus du secteur minier en 2018-2019-2020 par organismes collecteurs

Tableau 2 Revenus par organismes collecteurs (en milliards Gnf)

Organismes collecteurs	2 018	2 019	2 020	Moyenne	%
Trésor*	4 435,95	3 866,15	4 566,26	4 289,45	87,08%
BCRG	3,04	4,17	38,64	15,28	0,31%
CNSS	37,06	117,54	113,72	89,44	1,82%
Collectivités locales	10,45	11,66	10,07	10,73	0,22%
Paiements sociaux et environnementaux	131,66	210,59	130,49	157,58	3,20%
Entreprises d'État	284,35	348,31	457,03	363,23	7,37%
	4 902,51	4 558,42	5 316,21	4 925,71	100,00%



\*Trésor : y compris DGI, DGD, FIM, CPDM, BNE

## 1.2.4 Revenus encaissés par les Entreprises d'Etat

Les revenus encaissés par les Entreprises d'Etat se sont élevés respectivement à 348,31 milliards GNF en 2019 et à 457,03 milliards GNF en 2020 contre 286,91 milliards GNF en 2018. Ces revenus ont été encaissés par :

- l'ANAIM à hauteur respectivement de 296,10 milliards GNF en 2019 et de 408,50 milliards GNF en 2020 : au titre des loyers des infrastructures, des redevances portuaires et des loyers terrain
- et par la SOGUIPAMI à hauteur respectivement de 52,21 milliards GNF en 2019 et de 48,53 milliards GNF en 2020 : au titre de la commission sur la commercialisation de bauxite à la société DADCO, de revenus provenant des droits d'acquisition perçus au titre de la promotion et la cession des titres miniers

**Tableau 3 Revenus des Entreprises de l'Etat dans le secteur extractif en 2018-2019-2020 (en milliards Gnf)**

Entreprise d'Etat dans le secteur extractif	Secteur	Paiements reçus des sociétés extractives				Autres revenus provenant du secteur				Subvention de l'Etat et autres recettes			
		2018	2019	2020	Moyenne	2018	2019	2020	Moyenne	2018	2019	2020	Moyenne
ANAIM	Infrastructure minière	90,48	128,95	194,08	137,84	155,08	167,15	214,42	178,88	0	0	0	0
SOGUIPAMI	Minier	2,56	18,04	19,84	13,48	38,79	34,17	28,69	33,88	0	0	0	0
<b>Total en milliards GNF</b>		<b>93,04</b>	<b>146,99</b>	<b>213,92</b>	<b>151,32</b>	<b>193,87</b>	<b>201,32</b>	<b>243,11</b>	<b>212,77</b>	<b>0</b>	<b>0</b>	<b>0</b>	<b>0</b>
Cours moyen de référence Banque Centrale de la République de Guinée		9 015,72	9 496,79	9 560,17		9 015,72	9 496,79	9 560,17	0	0	0	0	0
<b>Total en millions USD</b>		<b>10,32</b>	<b>15,48</b>	<b>22,38</b>	<b>48,17</b>	<b>21,50</b>	<b>21,20</b>	<b>25,43</b>	<b>68,13</b>	<b>0</b>	<b>0</b>	<b>0</b>	<b>0</b>

**Tableau 3 Revenus des Entreprises de l'Etat dans le secteur extractif en 2018-2019-2020 (en milliards GNF)**

Entreprise d'Etat dans le secteur extractif	Secteur	Total revenus				Total revenus en %			
		2 018	2 019	2 020	Moyenne	2 018	2 019	2 020	Moyenne
ANAIM	Infrastructure minière	245,56	296,10	408,50	316,72	0,86	0,85	0,89	0,87
SOGUIPAMI	Minier	41,35	52,21	48,53	47,36	0,14	0,15	0,11	0,13
<b>Total en milliards GNF</b>		<b>286,91</b>	<b>348,31</b>	<b>457,03</b>	<b>364,09</b>	<b>1,00</b>	<b>1,00</b>	<b>1,00</b>	<b>1,00</b>
Cours moyen de référence BCRG		9 015,72	9 496,79	9 560,17					
<b>Total en millions USD</b>		<b>31,82</b>	<b>36,68</b>	<b>47,81</b>	<b>364,09</b>				

## 1.2.5 Revenus recouvrés sur le compte du trésor

Les revenus encaissés du secteur extractif sur le compte du Trésor se sont élevés respectivement à 3 866,15 milliards GNF en 2019 et à 4 566,2 milliards GNF en 2020 représentant 84,81% en 2019 et 87,70% en 2020 des totaux des paiements effectués par les sociétés extractives au cours Les de la même période. La bauxite représente la part la plus importante dans les revenus budgétaires pour un montant 2 897,72 milliards GNF en 2019 et 3 237,79 milliards GNF en 2020 soit une augmentation de 1,98% en 2019 et 17,61% par rapport à 2018

**Tableau 4** Etat des recettes recouvrées sur le compte du Trésor 2018-2019-2020

Recettes	Recettes				Évolution en %			
	2018	2019	2020	Moyenne	2018	2019	2020	Moyenne
Secteur Minier	4 435,95	3 866,15	4 566,26	4 289,45	100,00%	-12,85%	18,11%	-3,30%
Total en milliards GNF	4 435,95	3 866,15	4 566,26	4 289,45	100,00%	-12,85%	18,11%	-3,30%
Cours moyen de référence Banque Centrale de la République de Guinée	9 015,72	9 496,79	9 560,17					
<b>Total en millions USD</b>	<b>492,02</b>	<b>407,10</b>	<b>477,63</b>	<b>458,92</b>	<b>100%</b>	<b>-17,26%</b>	<b>17,33%</b>	<b>-6,73%</b>

## 1.2.6 Production et Exportation

### Production

La production du secteur minier par substance en 2018, 2019 et 2020, telle que déclarée par les sociétés minières, se présente comme suit

**Tableau 5 État récapitulatif de la production du secteur extractif par substance**

Type de minerai	Unité	Production industrielle et semi- industrielle (*)				Production artisanale (**)				Total production			
		2018	2019	2020	Moyenne	2018	2019	2020	Moyenne	2018	2019	2020	Moyenne
Bauxite	Tonne	76 432 983	70 173 327	87 766 199	78 124 170	N/A	N/A	N/A	N/A	76 432 983	70 173 327	87 766 199	78 124 170
Or	Kg	15 095	15 495	15 123	15 238	10 126	13 888	84 658	36 224	25 221	29 383	99 781	51 462
Diamant	Carat	0	0	0		270 157	203 278	114 838	196 091	270 157	0	0	90 052
Argent	Onces	15 000	0	0	5 000	0	0	0	0	15 000	0	0	5 000
Alumine	Tonne	182 382	367 780	438 700	207 027	N/A	N/A	N/A	N/A	182 382	367 780	438 700	207 027

**Tableau 5 : État récapitulatif de la production du secteur extractif par substance**

Type de minerai	Unité	Valeur production Milliards GNF				Valeur production Millions USD			
		2018	2019	2020	Moyenne	2018	2019	2020	Moyenne
Bauxite	GNF	24 270	22 282	29 262	25 271	2 692	2 346	3 081	2 706
Or	GNF	8 836	10 294	34 956	18 028	980	1 084	3 681	1 915
Diamant	GNF	181	187	69	146	20	19,70	7,26	15,67
Argent	GNF	2				0			0,07
Alumine	GNF	727				81			26,88
<b>Total</b>	<b>GNF</b>	<b>34 015</b>	<b>32 763</b>	<b>64 287</b>	<b>43 445</b>	<b>3 773</b>	<b>3 450</b>	<b>6 769</b>	<b>4 664</b>

(\*) Déclarations des sociétés extractives retenues dans le périmètre de déclaration en 2018, 2019 et 2020

(\*\*) Quantités et valeurs déclarées à l'exportation en 2018, 2019 et 2020 par la DGD, le BNE et la BCRG.

Le détail par société et par région est présenté dans la section 4.8.1.2 du présent rapport.



**Tableau 6 État récapitulatif de la production du secteur extractif par Projet**

Société	Projet	Substance	Unité	Année	Total production (*)
SMB	Nc	Bauxite	Tonne	2 018	35 213 915
				2 019	<b>33 964 090</b>
				2 020	<b>33 485 293</b>
				<b>Total SMB</b>	<b>102 663 298</b>
CBG	Nc	Bauxite	Tonne	2018	13 892 447
				2019	15 656 087
				2020	17 899 252
				<b>Total CBG</b>	<b>47 447 786</b>
CDM	Permis d'exploitation de bauxite N° A 2007/1293/MMG/SGG à Boké	Bauxite	Tonne	2 018	6 333 885
				2 019	7 442 048
				2 020	5 972 204
				<b>Total CDM</b>	<b>19 748 137</b>
CBK	Nc	Bauxite	Tonne	2018	3 451 217
				2019	3 120 759
				2020	2 940 958
				<b>Total CBK</b>	<b>9 512 934</b>
COBAD	Projet Dian-Dian (Convention de concession minière du 21 juillet 2001)	Bauxite	Tonne	2 018	743 029
				2 019	2 484 452
				2 020	3 066 201
				<b>Total COBAD</b>	<b>5 811 807</b>
Bel Air Mining	Nc	Bauxite	Tonne	2018	1 485 920
				2019	6 159 810
				2020	6 652 865
				<b>Total Bel Air Mining</b>	<b>14 298 495</b>
GAC		Bauxite	Tonne	2 018	
				2 019	1 345 781
				2 020	10 068 051
				<b>Total GAC</b>	<b>11 413 832</b>
AGB2A		Bauxite	Tonne	2018	
				2019	
				2020	691 675
				<b>Total GDM</b>	<b>691 675</b>
CHALCO		Bauxite	Tonne	2 018	
				2 019	
				2 020	6 990 000
				<b>Total GAC</b>	<b>6 990 000</b>
GDM	Permis d'exploitation de Bauxite N°A2018005-/DIGM/CPDM à Boké	Bauxite	Tonne	2018	647 602
				2019	
				2020	
				<b>Total GDM</b>	<b>647 602</b>
AMR	Permis d'exploitation de bauxite N° D/2017/124/PRG/SGG à Boké	Bauxite	Tonne	2 018	14 664 968
				2 019	
				2 020	
				<b>Total AMR</b>	<b>14 664 968</b>
<b>Total bauxite</b>		Bauxite	Tonne	2018	<b>76 432 983</b>
				2019	<b>70 173 327</b>
				2020	<b>87 766 199</b>
				<b>Total Bauxite</b>	<b>233 890 334</b>

**Tableau 6 : État récapitulatif de la production du secteur extractif par (suite)**

Société	Projet	Substance	Unité	Année	Total production (*)
SMD	Nc			2 018	5 318
		Or	Kg	2 019	5 356
				2 020	4 993
SAG	Permis d'exploitation d'Or N°24 Siguiri			2018	8 071
		Or	Kg	2019	7 098
				2020	7 162
CGG	Nc			2 018	1 706
		Or	Kg	2 019	
				2 020	
				<b>2 018</b>	<b>15 095</b>
<b>Total Or</b>		<b>Or</b>	<b>Kg</b>	<b>2 019</b>	<b>12 454</b>
				<b>2 020</b>	<b>12 155</b>
SMD	Nc			2 018	15 000
		Argent	Once	2 019	11 523
				2 020	12 240
<b>Total Argent</b>					<b>15 000</b>
Friguia	Nc			2 018	182 382
		Alumine	Tonne	2 019	367 780
				2 020	438 700
<b>Total Alumine</b>					<b>182 382</b>

(\*) Déclarations des sociétés extractives retenues dans le périmètre de conciliation 2018. Nc : Données par projet non communiquées.

Le détail de la production est présenté dans la section 4 production et exportation du présent rapport.

## Exportation

Les exportations du secteur minier pour les années 2018-2019 et 2020 en quantité et en valeur, telles que déclarées par les sociétés minières et pétrolières, se présentent comme suit : **tableau 9**

**Tableau 7 État récapitulatif des exportations du secteur extractif par substance**

Type de minéral	Unité	Exportation industrielle et semi- industrielle (*)				Exportation artisanale (**)				Total exportation				Valeur exportation Milliards GNF				Valeur exportation Millions USD				
		2018	2019	2020	Moyenne	2018	2019	2020	Moyenne	2018	2019	2020	Moyenne	2018	2019	2020	Moyenne	2018	2019	2020	Moyenne	
Bauxite	Tonne	62 318 781,00	66 279 526,00	82 558 145,00	70 385 480,00	-				62 318 781,00	66 279 526,00	82 558 145,00	70 385 480,00	18 894,88				18 894,88	2 095,81			2 095,81
Or	kg	15 148,00	12 491,53	12 302,55	13 314,03	10 126,00	13 888,00	84 658,00	36 224,00	25 274,00	26 379,53	96 960,55	49 538,03	8 832,96				8832,96	979,73			979,73
Diamant	Carat	-				270 157,00			270 157,00	270 157,00			270 157,00	180,64				180,64	20,04			20,04
Argent	Onces	15 000,00	11 522,72	12 240,28	12 921,00	-				15 000,00	11 522,72	12 240,28	12 921,00	1,99				1,99	0,22			0,22
Alumine	Tonne	168 596,00	367 780,00	438 700,00	967 047,00	-				168 596,00	345 099,00	453 352,00	322 349,00	363,94				363,94	40,37			40,37
<b>Total</b>														<b>28 274,41</b>				<b>3 136,17</b>				

(\*) Déclarations des entreprises extractives retenues dans le périmètre de déclaration 2019 et 2020.

(\*\*) Bulletin de statistiques Minières du Ministère des mines et de la géologie (Version Mars 2019).

Le détail par société, par région, par entité acheteuse et par pays destinataire est présenté dans la section 4 production et exportation du présent rapport.

**Tableau 8 État récapitulatif des exportations du secteur extractif par projet**

Société	Projet	Substance	Unité	Total exportation (*) 2018	Total exportation (*) 2019	Total exportation (*) 2020
SMB	Nc	Bauxite	Tonne	35 213 915	35 295 728	32 727 322
CBG	Nc	Bauxite	Tonne	14 445 210	13 291 247	16 156 282
CDM	Permis d'exploitation de bauxite N° A 2007/1293/MMG/SGG à Boké	Bauxite	Tonne	6 389 617	6 940 265	5 924 946
CBK	Nc	Bauxite	Tonne	3 340 468	3 005 279	3 078 009
CHALCO		Bauxite	Tonne			5 597 490
COBAD	Projet Dian-Dian (Convention de concession minière du 21 juillet 2001 entre la République de Guinée et la société Rousski Alumini Management)	Bauxite	Tonne	743 029	2 499 396	3 073 266
Bel Air Mining	Nc	Bauxite	Tonne	1 433 864	4 408 513	5 322 303
GDM	Permis d'exploitation de Bauxite N° A2018005-/DIGM/CPDM à Boké	Bauxite	Tonne	752 678		
GAC		Bauxite	Tonne		839 098	10 298 967
AGB2A		Bauxite	Tonne			379 561
	<b>Total bauxite</b>			<b>62 318 781</b>	<b>66 279 526</b>	<b>82 558 146</b>
SMD	Nc	Or	Kg	5 318	5 377	5 058
SAG	Permis d'exploitation d'Or N° 24 Siguiri	Or	Kg	8 124	7 114	7 244
CGG	Nc	Or	Kg	1 706		
	<b>Total Or</b>			<b>15 148</b>	<b>12 492</b>	<b>12 303</b>
SMD	Nc	Argent	Onces	15 000	11 523	12 240
	<b>Total Argent</b>			<b>15 000</b>	<b>11 523</b>	<b>12 240</b>
SAF	Nc	Alumine	Tonne	168 596	345 098	453 354
	<b>Total Alumine</b>			<b>168 596</b>	<b>345 098</b>	<b>453 354</b>

(\*) Déclarations des sociétés extractives retenues dans le périmètre de déclaration 2019 et 2020. Nc : Données par projet non communiquées.

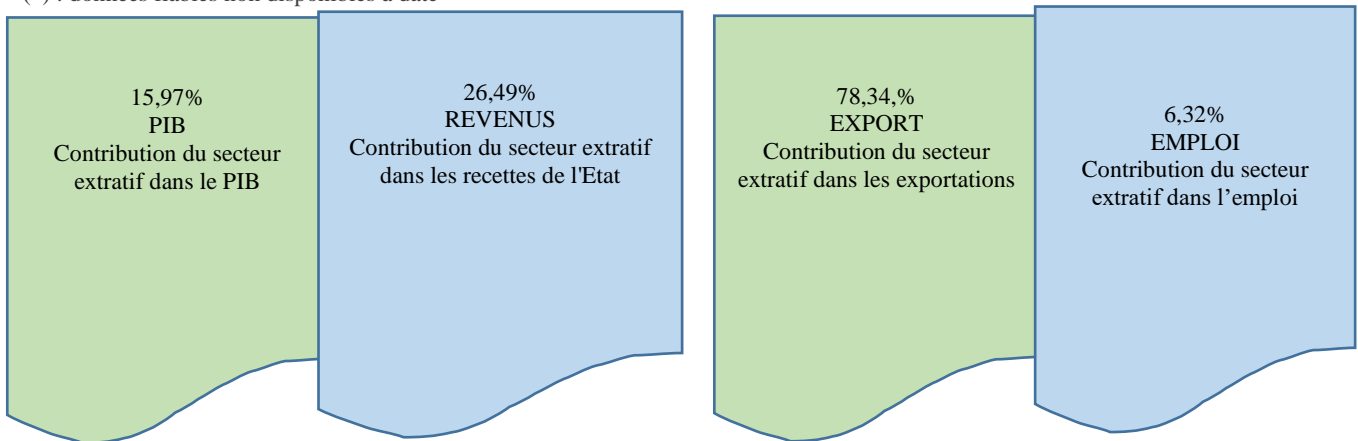
Le détail des exportations est présenté dans la section 4.8.1.3 du présent rapport.

## 1.2.7 Contribution du secteur extractif à l'économie

**Tableau 9 Contribution du secteur extractif à l'économie**

	2018	2019	2020	Moyenne
	Mines et carrières	Mines et carrières	Mines et carrières	Mines et carrières
PIB	18,40%	13,02%	16,48%	15,97%
Revenus	30,76%	22,34%	26,36%	26,49%
Export	78,86%	(*)	77,82%	78,34%
Emploi	6,54%	(*)	6,10%	6,32%

(\*) : données fiables non disponibles à date



## 1.3 Principaux constats

### 1.3.1 Périmètre du rapport

Cible du rapport assoupli Itie Guinée 2019-2020

Le présent rapport couvre les revenus provenant du secteur extractif en Guinée pour les années 2019 et 2020. Selon le périmètre retenu par le Comité de pilotage ITIE- Guinée, les revenus divulgués dans le présent rapport incluent les revenus provenant de toutes les sociétés détentrices d'un titre actif dans le secteur minier au 31 décembre 2019 et 31 décembre 2020. Pour le besoin de la détermination du périmètre de déclaration, le Comité de pilotage ITIE- Guinée a retenu l'approche décrite dans la section 3.1 du présent rapport.

Les flux couverts par le Rapport ITIE pour les années 2019 et 2020 et leurs définitions sont cohérents avec les textes réglementaires régissant le secteur extractif en Guinée et avec les définitions présentées dans la Norme ITIE.

### 1.3.2 Exhaustivité des données

Critères de matérialité retenus par le Comité de pilotage ITIE- Guinée

Pour les besoins de la déclaration des paiements effectués par les sociétés minières et les comptoirs d'achat (Or et Diamant) aux administrations publiques et aux collectivités locales, le Comité de Pilotage a décidé de retenir dans le périmètre de déclaration ITIE 2019 - 2020:

toutes les sociétés minières et les comptoirs d'achat (Or et Diamant) dont le total des paiements déclarés par les administrations publiques est supérieur à 5 milliards GNF et

toutes les Entreprises d'Etat opérant dans le secteur extractif même si les paiements effectués par lesdites entreprises se trouvent en dessous du seuil de matérialité ci-dessus indiqué ;

Sur cette base, au titre de 2019 – 2020:

Nombre de sociétés retenues dans le périmètre de déclaration : 28

Nombre de sociétés retenues pour la déclaration unilatérale de l'Etat : 818

- (i) Toutes les entreprises extractives sélectionnées dans le périmètre de déclaration ont été sollicitées à transmettre leurs formulaires de déclaration au plus tard le 06 décembre 2019 suivant les procédures d'assurance convenues par le Comité de pilotage ITIE- Guinée
- (ii) Toutes les entités publiques retenues dans le périmètre de déclaration ont été sollicitées à transmettre leurs formulaires de déclaration au plus tard le 06 décembre 2019 suivant les procédures d'assurance convenues par le Comité de pilotage ITIE- Guinée

### 1.3.3 Assurance des données

Les procédures d'assurance convenues par le Comité de pilotage ITIE- Guinée ainsi que l'évaluation du respect de la procédure par entités déclarantes sont détaillés dans la section 3 procédures d'assurances du présent rapport.

Sur les 28 sociétés retenues dans le périmètre de déclaration, 6 sociétés n'ont pas transmis leurs formulaires de déclaration conformément aux procédures d'assurances convenues par le Comité de pilotage ITIE- Guinée. La liste des sociétés concernées est présentée en Annexe 2. Ces sociétés représentent un total paiement de 102,88 milliards de GNF en 2019 et 241,88 milliards de GNF en 2020 soit 2,79% en 2019 et 5,68% en 2020 des totaux des paiements rapportés par les sociétés retenues dans le périmètre de déclaration. Nous comprenons le défaut de conformité est due en grande partie au contexte actuel marqué par la pandémie Covid-19.

(i) Pour les sociétés retenues dans le périmètre de déclaration, le niveau d'assurance des données est élevé.

Toutes les entités publiques à retenues dans le périmètre de déclaration ont soumis leurs formulaires de déclaration suivant les procédures d'assurance convenues par le Comité de pilotage ITIE- Guinée

Pour les entités publiques, le niveau d'assurance des données est élevé

### 1.4 Recommandations et mesures correctives du rapport de validation février 2022

Sans remettre en cause les données et les conclusions du présent rapport, nous avons formulé des recommandations destinées à améliorer le processus de déclaration ITIE et/ou la gouvernance et la transparence du secteur dont le résumé se présente comme suit :

Recommandations	Actions proposées	Niveau de priorité	Structure concernée
Transmission au SE/ITIE-Guinée des Rapports Mensuel, Trimestriel et Annuel des Directions Préfectorales des Mines et Géologie.	Les Directions Préfectorales des Mines et Géologie doivent envoyer les rapports d'activité et les paiement infranationaux de leur localités au Secrétariat Exécutif de l'ITIE- Guinée.	2	SE-ITIE/MMG
Publication des données des Transferts Infranationaux	les 15% représentant les Transferts Infranationaux alloués au développement de l'ensemble des collectivités locales du pays doivent être publiés au Journal officiel ainsi que sur les sites internet des ministères en charge des mines, de la décentralisation et des finances.	1	MATD/MMG/MFP
	l'ANAFIC de publier sur son site internet des informations complètes sur les transferts infranationaux de revenus extractifs, conformément à l'Exigence 5.2		ANAFIC

Le détail des recommandations, le suivi des recommandations des rapports précédents ainsi que les mesures correctives du rapport de validation février 2022 sont présentées dans la section 6 du présent rapport.

## Aperçu sur l'ITIE Guinée

# 2 Aperçu sur l'ITIE Guinée

---

## 2.1 L'Initiative pour la Transparence dans les Industries Extractives (ITIE)

L'ITIE est une initiative d'envergure mondiale lancée en 2002 visant à promouvoir une meilleure gouvernance dans les pays riches en ressources naturelles. La Norme ITIE exige la publication d'informations sur l'ensemble de la chaîne de valeur des industries extractives, depuis le point d'extraction des ressources naturelles jusqu'à la manière dont les revenus parviennent au gouvernement et leur impact sur la population.

À l'échelle internationale, la supervision de l'Initiative est assurée par un Conseil d'Administration constitué d'un président élu et des membres représentant les pays en développement riches en ressources naturelles, les donateurs et les pays partenaires, les sociétés internationales et nationales d'exploitation de pétrole, de gaz et de ressources minérales, la société civile et les investisseurs. Le Conseil d'administration de l'ITIE international veille au respect de la Norme ITIE. Pour en savoir plus sur l'ITIE, son Conseil et son Secrétariat, ainsi que sur la Norme, veuillez consulter le site : <https://eiti.org/fr>

## 2.2 L'ITIE Guinée

La Guinée a adhéré à cette Initiative en avril 2005. Elle a été déclarée pays Candidat en septembre 2007 puis pays Conforme en juillet 2014. En 2018, la Guinée a fait l'objet d'une validation par rapport à la Norme ITIE 2016. En février 2019, le Conseil d'Administration de l'ITIE avait conclu que la Guinée a accompli des "progrès significatifs" en préconisant 08 mesures correctives à mettre en œuvre pour la prochaine validation initialement prévue pour le 27 août 2020 a démarré le 1er Octobre 2021.

La structure institutionnelle de l'ITIE-Guinée est régie par le Décret n°2012/014/PRG/SGC du 03 février 2012 portant création, attributions et organisation de l'Initiative pour la Transparence dans les Industries Extractives de la République de Guinée.

Le Décret précise que l'ITIE-Guinée est un organe consultatif autonome, placé sous la tutelle du Ministère en charge des Mines et de la Géologie doté d'une personnalité morale et d'une autonomie de gestion administrative et financière.

Ce décret ainsi que les autres textes régissant l'ITIE Guinée ont été révisés et remplacés dans le cadre de la mise en œuvre des mesures correctives de la dernière validation ; ces textes comprennent :

- Le décret D/2021/233/PRG/SGG du 14 juillet 2021
- Le règlement intérieur du GMP adopté en juin 2021,
- et le document du 09 septembre 2021 du MMG portant composition et nomination des membres du GMP.

L'ITIE-Guinée est gouvernée par trois principaux organes :

- le Conseil de Supervision, instance stratégique présidée par le Premier Ministre ;
- le Comité de pilotage ITIE- Guinée, chargé de mettre en œuvre les orientations définies par le Conseil de Supervision ;
- le Secrétariat Exécutif qui est l'organe d'animation, de coordination et de suivi des activités de l'ITIE-Guinée.

Il est à noter que tout titulaire de titre minier ou d'autorisation, tout intervenant dans la commercialisation des pierres précieuses sont tenus de se conformer aux engagements internationaux pris par l'Etat et applicables à leurs activités pour l'amélioration de la gouvernance dans le secteur minier notamment celui relatif à l'Initiative pour la Transparence dans les Industries Extractives (ITIE)13. Pour plus d'information sur l'ITIE-Guinée, veuillez consulter le site : <https://www.itie-guinee.org/>

## 2.3 Aperçu sur les activités de l'ITIE Guinée en 2019 et 2020

En 2019 et en 2020, l'ITIE Guinée a poursuivi ses activités conformément à ses attributions dans les principaux domaines suivants :

- Approbation des plans de travail Budget Annuel (PTBA) 2019 et 2020 de l'ITIE-Guinée, ces plans de travail « PTBA » sont accessibles sur le lien. Voir site Web de l'ITIE – Guinée ;
- Mise en œuvre des 8 mesures correctives préconisées en février 2019 par le Conseil d'Administration de l'ITIE pour la validation démarrée le 01 octobre 2021 ;
- Mise en place une commission chargée de rédiger le projet de loi sur la propriété effective ;
- Préparation, réalisation et publication des Rapports ITIE – Guinée des exercices 2017 et 2018 respectivement en 2019 et en 2020 ;
- Mise en œuvre des activités des PTBA 2019 et 2020, le détail des activités réalisées et les objectifs atteints au cours de 2019 et 2020 peuvent être consultés dans les Rapports Annuels d'avancement 2019 et 2020 de l'ITIE-Guinée. Voir site Web de l'ITIE – Guinée.



## **2.4 Politique des données ouvertes**

L'ITIE Guinée a adopté une politique des données ouvertes en décembre 2019. Les principes fondamentaux de la politique de l'ITIE Guinée reposent sur l'interopérabilité, les données ouvertes, la fiabilité et l'exhaustivité. La politique définit le cadre d'ouverture et de diffusion publique des données relevant du secteur extractif. Elle identifie les responsables des sources de données et délimite leurs responsabilités en matière d'ouverture des données afin de partager avec les citoyens les approches et outils de mise à disposition et d'accès aux données ouvertes sur le secteur extractif.

# Approche

# 3 Approche pour la collecte des données

Le Périmètre du Rapport Assoupli ITIE 2019-2020 présenté ci-dessous a été préparé en tenant compte des exigences de la Norme ITIE 2019 et des Termes de Référence de la Commission de rédaction et a été approuvé par le Comité de pilotage ITIE-Guinée lors de sa réunion du 18 Novembre 2021

## 3.1 Collecte des données

La collecte des données a été effectuée en utilisant un formulaire de déclaration développé par l'AI des rapports antérieurs et approuvé par le Comité de pilotage ITIE-Guinée. En plus des données sur les paiements, le formulaire de déclaration comporte des données contextuelles exigées par la Norme ITIE. Le modèle du formulaire est présenté en annexe 16.

Les directives de rapportage et le formulaire de déclaration tels qu'approuvés par le Comité de pilotage de ITIE-Guinée ont fait l'objet d'une présentation aux parties déclarantes lors d'un atelier de formation. Le Comité de pilotage ITIE- Guinée a fixé le 06 décembre 2019 comme date limite pour la soumission des déclarations.

Le modèle du formulaire de déclaration a été adressé par e-mail aux parties déclarantes qui ont été invitées à envoyer directement leurs déclarations à la commission de rédaction du rapport Assoupli ITIE Guinée 2019-2020.

## 3.2 Formulaire de déclaration

Le formulaire de déclaration comporte 18 feuilles dont le détail par entité déclarante se présente comme suit :



Feuille n°	Donnée / Information	Entités déclarantes		
		Entreprises Extractives	Entreprises d'Etat	Régies Financières
1	Fiche signalétique	✓	N/A	N/A
2	Formulaire de déclaration	✓	✓	✓
3	Détail des paiements	✓	✓	✓
4	Détail des Exportations/Ventes	✓	✓	DGD, BCRG, BNE
5	Détail de la Production	✓	✓	✓
6	Structure du Capital	✓	N/A	N/A
7	Propriété réelle	✓	N/A	N/A
8	Participation Publique	N/A	✓	✓
9	Détail des Paiements Sociaux volontaires	✓	N/A	N/A
10	Détail des Paiements Sociaux obligatoires	✓	N/A	Collectivité locales
11	Dépenses quasi fiscales	N/A	✓	N/A
12	Transferts Infranationaux	N/A	N/A	DNTCP
13	Transactions de troc/projets intégrés	✓	✓	DNTCP
14	Prêt & Subvention	CBG	✓	DNTCP
15	Déclarations premières ventes	N/A	SOGUIPAMI	N/A
16	Transport	N/A	ANAIM	N/A
17	Sociétés extractives			
18	Définition des flux			

### 3.3 Procédures d'assurance des données

L'ITIE exige une évaluation visant à déterminer si ces paiements et revenus font l'objet « d'un audit indépendant crédible, conformément aux normes internationales en matière d'audit ».

Afin de garantir la fiabilité et l'exhaustivité des données reportées dans le rapport assoupli ITIE 2019 - 2020, les mesures suivantes ont été adoptées par le Comité de pilotage ITIE- Guinée :

Pour les entreprises extractives

(a) Les entreprises extractives ayant l'obligation de désigner un Commissaire aux Comptes (CAC), le formulaire de déclaration doit :

- porter la signature d'un haut responsable ou d'une personne habilitée à engager l'entreprise, attestant que les données déclarées sont exactes et exhaustives, et reflètent fidèlement l'ensemble des paiements effectués entre le 1er janvier 2019 et le 31 décembre 2020 ;
- être accompagné des rapports d'audit des états financiers de l'entreprise pour les années 2019 et 2020 ou de tout autre document signé par le Commissaire aux Comptes attestant la certification des états financiers 2019 et 2020 ;
- être certifié par un auditeur externe (qui peut être le Commissaire aux Comptes) pour les sociétés actives et détentrices de permis d'exploitation minières ; et
- doit être accompagné du détail des paiements (quittance par quittance).

(b) Les autres sociétés de recherche ou encore les sociétés n'ayant pas l'obligation de désigner un Commissaire aux Comptes au sens de l'Article 376 de l'Acte Uniforme de l'OHADA, le formulaire de déclaration doit porter la signature d'un haut responsable ou d'une personne habilitée à engager l'entreprise.

Pour les administrations publiques et organismes collecteurs

Le formulaire de déclaration doit :

- porter la signature du haut responsable ou d'une personne habilitée de l'entité attestant que les données déclarées sont exactes et exhaustives, et reflètent fidèlement l'ensemble des paiements reçus entre le 1er janvier 2019 et le 31 décembre 2020 ; et
- être certifié par la Cour des Comptes qui devra produire une attestation selon laquelle les données déclarées sont exactes et exhaustives, et reflètent fidèlement l'ensemble des paiements reçus par les régies financières et comptabilisés dans le Tableau des Opérations Financières de l'Etat (TOFE) au titre des années 2019 et 2020.
- Les paiements infranationaux feront l'objet de déclarations par les receveurs communautaires et certifiées par la Cour des Comptes

Pour les cas de l'ANAIM et la SOGUIPAMI, la certification du formulaire de déclaration est faite par le Commissaire aux Comptes de ces entités.

La CNSS et l'ONFPP ne sont pas concernés par la certification, ils sont néanmoins tenus uniquement de faire signer leur déclaration par un représentant habilité.

### 3.4 Sauvegarde de la confidentialité des données

La commission de rédaction a adopté les mesures suivantes pour protéger les informations confidentielles et les données collectées des entités déclarantes :

- Les correspondances électroniques avec les entreprises et les entités gouvernementales ont été réalisées via une adresse électronique créée uniquement pour le projet ITIE-Guinée et la liste des employés ayant accès à ce compte de messagerie a été restreint ;
- Toutes les informations électroniques reçues des entités déclarantes ont été enregistrées dans un dossier avec un accès restreint ;
- La sauvegarde des documents physiques a été assurée en gardant les documents sous clé au Secrétariat Exécutif de l'IEIE Guinée ;

Tous les acteurs impliqués dans le projet ITIE ont été informés de l'importance de la non-divulgence des informations confidentielles.

## Les Données contextuelles

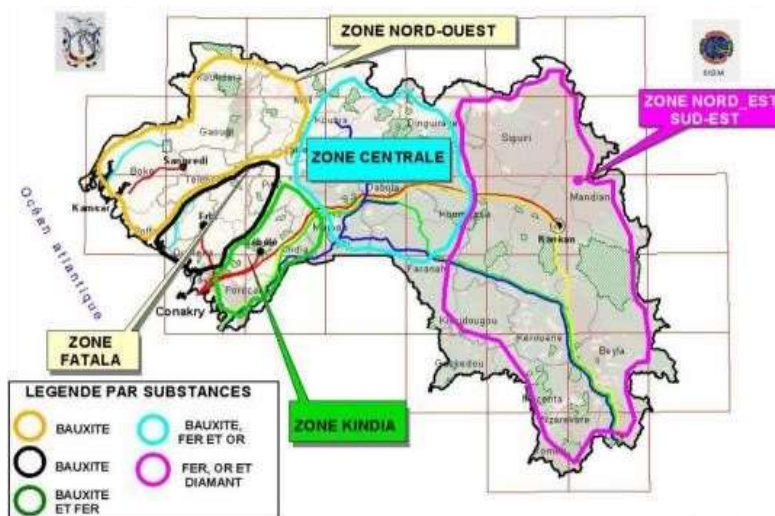
# 4 Les Données contextuelles

## 4.1 Aperçu général

### 4.1.1 Secteur des Mines et des Carrières

La Guinée est une référence minière mondiale. Le secteur minier en Guinée est caractérisé par l'abondance et la variété des ressources. Il recèle d'un potentiel géologique important avec une grande diversité de substances minérales. Parmi ces immenses potentialités, la bauxite, le fer, l'or et le diamant.

Figure 2 : Carte des principaux gisements miniers en Guinée<sup>1</sup>



Source : Ministère des Mines et de la Géologie.

**La bauxite :** L'importance de la bauxite Guinéenne, sa qualité, sa facilité d'exploitation dépasse le seul cadre national. La Guinée possède plus d'un tiers des réserves mondiales soit près de 40 milliards de tonnes d'une teneur supérieure à 40% dont 23 milliards de tonnes localisées dans la région de Boké.

**Le fer :** La Guinée détient les plus grands gisements inexploités de fer au monde (20 milliards de tonnes), avec un minerai de première qualité (teneur supérieure à 60%). Simandou est considéré comme le meilleur gisement de minerai de fer du monde.

**L'or :** La Guinée possède d'importantes réserves d'or dans le bassin Birrimien réparties dans les préfectures de Siguiri, Kouroussa, Mandiana, Dinguiraye et Kankan. Les réserves dépassent largement les 700 tonnes d'or.

L'or de Guinée est de bonne qualité, titrant entre 850 et 980‰ (soit de 20 à 23,5 carats). Il se présente surtout sous forme de gisements secondaires (alluvions des lits et des terrasses de cours d'eau), mais également primaires (filons, veines de quartz). Ces gisements sont exploités aussi bien de façon artisanale, semi-industrielle qu'industrielle.

**Le diamant :** Le diamant de Guinée est célèbre par sa qualité dite gemme. Les réserves prouvées sont estimées à plus de 30 millions de carats, celles probables sont de plus de 50 millions de carats. Les gisements sont principalement situés dans la zone Banankoro-Sefadou, à l'Est du pays.

**Autres minéraux :** La Guinée dispose d'autres ressources minérales comme les métaux de base tels que le cuivre, le plomb, le zinc et le cobalt, le calcaire et d'autres minéraux tels que le graphite. Il existe également des matériaux de construction tels que les roches ignées (granites, syénites, dolérites, gabbros, etc.) que l'on retrouve un peu partout et les minéraux de sable noir (ilménite, rutile, zircon, etc.).

Plusieurs nouveaux projets de bauxite ont vu le jour en Guinée, renforçant ainsi la position de la Guinée sur la chaîne d'approvisionnement de la bauxite mondiale. Avec une production de 87 766 199 Tonnes en 2020 la Guinée devient le deuxième producteur mondial de bauxite après l'Australie.

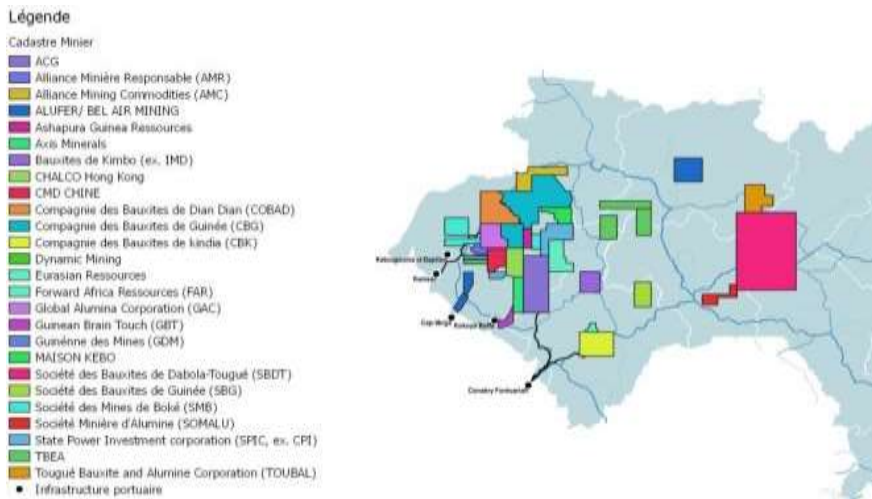
Le secteur a connu la construction de nouveaux ports minéraliers le long de la côte Guinéenne. Les produits sont transportés par camions et train via des pistes minières et le chemin de fer, puis convoyées au niveau des bateaux pour l'exportation.

La SMB a réalisé une voie ferrée de 135 km entre le gisement de Santou à Telemélé et le port de Dapilon à Boké. Plus largement, les entreprises sont ainsi incitées à explorer toutes les opportunités de mutualisation sur les infrastructures publiques ou privées déjà

opérationnelles, mais aussi sur de nouvelles dont les ports en eaux profondes (corridor nord, région de Boké), là où se concentrent plus de 80% des projets bauxitiques.

C'est l'ambition du schéma directeur d'aménagement des infrastructures minières (SDIAM) actualisé que le Ministère des Mines et de la Géologie a présenté le 31 juillet 2018 à Conakry, prenant une option forte pour la mutualisation, pour réduire les coûts financiers, sociaux et environnementaux des projets miniers. La CBG, GAC et COBAD ont démarré la mutualisation des infrastructures dans la région.

Figure 3 : Carte des projets miniers en Guinée (SDIAM 2018)

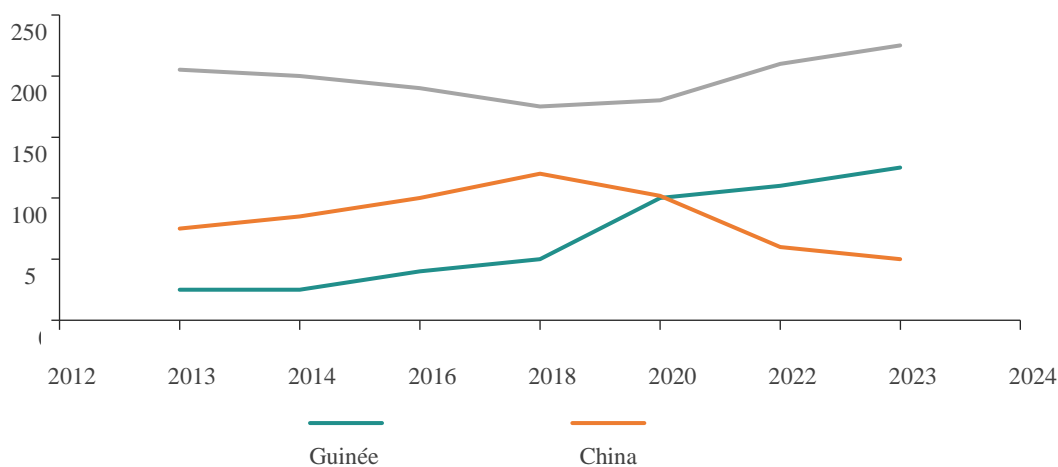


Nous présentons les données sur la production des principaux minerais et les principaux acteurs du secteur minier en République de Guinée :

**La Bauxite :**

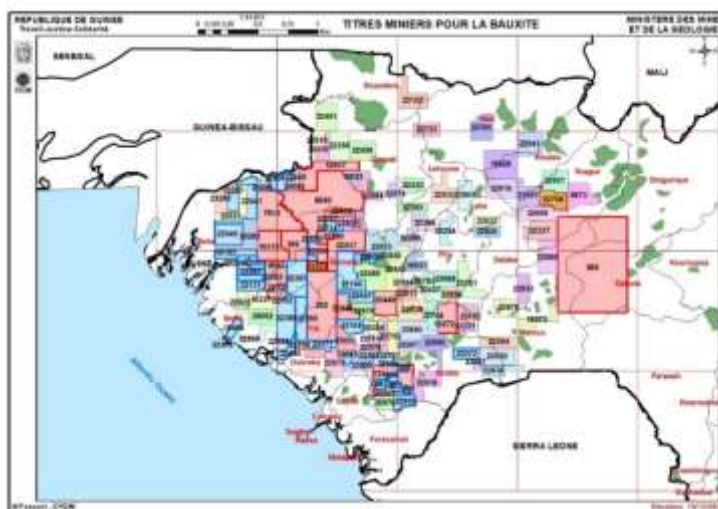
A l'horizon 2023, la Guinée fournira 32% de la production mondiale de bauxite. La région bauxitique du nord-ouest de Boké est dans une dynamique de développement sans précédent de projets miniers. Cette dynamique a permis de mobiliser plus de deux milliards de dollars en termes d'investissements dans le secteur sur la période 2016-2017. En 2020, les investissements globaux dans les projets de bauxite, d'alumine et d'or sont estimés à près de 10 milliards de USD. Le nombre de nouveaux emplois attendus dépasserait les 10.000 emplois. (Plan de développement du secteur minier, Novembre 2018 [https://mines.gov.gn/assets/uploads/2019/03/PDSM\\_MMG\\_VF.pdf](https://mines.gov.gn/assets/uploads/2019/03/PDSM_MMG_VF.pdf) )

Figure 4 : Tendence de la production mondiale de la bauxite



Source : Ministère des Mines et de la Géologie - Bureau de Stratégie et de Développement : « Plan de Développement du Secteur Minier (PDSM 2016-2020).

En effet, la production de Bauxite de la Guinée a baissé de 8,19% passant de 76,41 tonnes en 2018 à 70,17 en 2019 ; elle a augmenté de 25,08% en 2020 passant de 70,17 tonnes en 2019 à 87,77 en 2020 . Cette augmentation est due essentiellement à l'augmentation de la production de la Société Minière de Boké (SMB), l'extension de la production de la CBG, l'entrée en production de Chalco et de COBAD. La Guinée a exporté 82 558 145 tonnes de bauxites en 2020 contre 66 279 526 tonnes en 2019

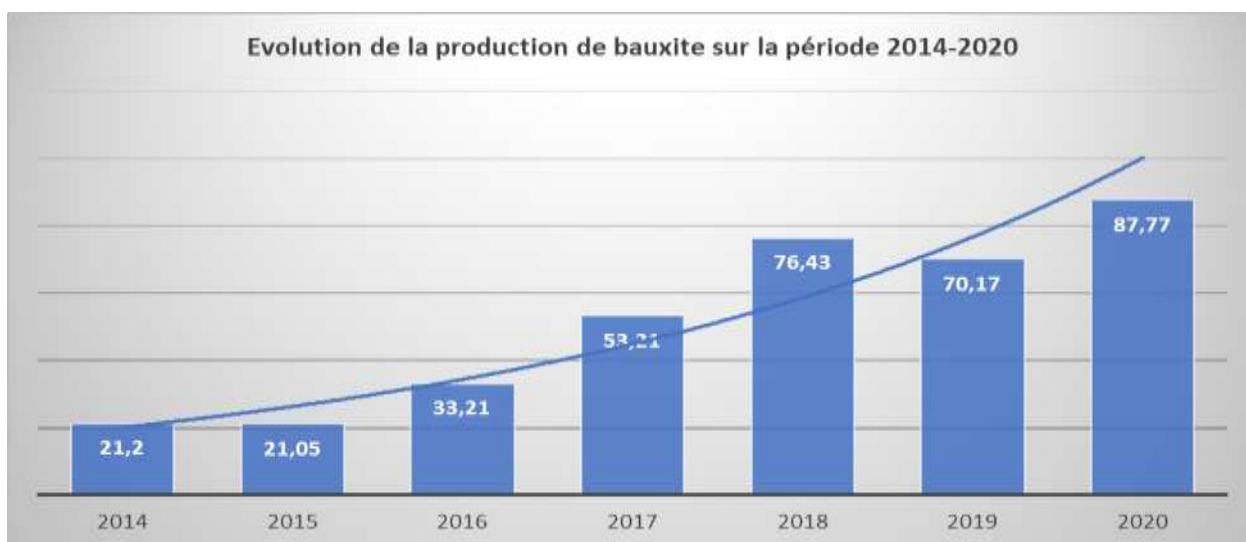


La bauxite est principalement extraite des sites miniers en Guinée maritime les plus grandes productrices sont : la Société minière de Boké (SMB-Winning), -consortium franco-sino-singapourien représentant 48,40 % en 2019, 38,15% en 2020 suivie par la Compagnie des bauxites de Guinée (CBG) : 22,46 % en 2019, 20,39% en 2020, la CBG est l'opérateur historique du gisement de Sangarédi, détenu à 49 % par l'État et à 51 % par le consortium Halco regroupant Rio Tinto Alcan, Alcoa et Dadco (25 % de la production) ; et la Compagnie des bauxites de Kindia (CBK), filiale de Rusal : 4,45 % en 2019, 3,35% en 2020

**Tableau 10 Evolution de la production de bauxite sur la période 2014-2020**

Année	Production de la bauxite (Millions de tonnes)	Evolution en %
2014	21,2	
2015	21,05	-0,71%
2016	33,21	57,77%
2017	53,21	60,22%
2018	76,43	43,64%
2019	70,17	-8,19%
2020	87,77	25,08%

Figure 5 : Evolution de la production de bauxite sur la période 2016-2020





## Le Fer :

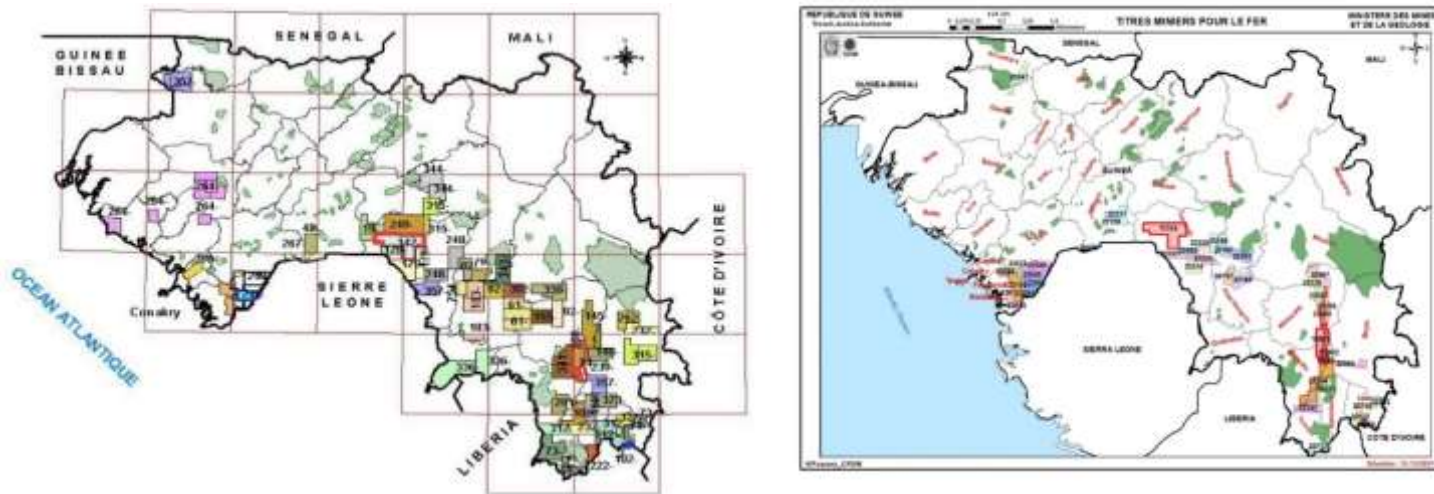
La Guinée possède les plus grandes réserves de minerai de fer inexploitées à l'échelle mondiale. Ce minerai, de qualité exceptionnelle, est d'une teneur en fer souvent supérieure à 65%.

Les gisements sont principalement situés dans la partie méridionale et centrale de la Guinée : région forestière au niveau du Mont Simandou et du Mont Nimba (sud-est), localité de Zogota (sud-est, préfecture de N'Zérékoré), localité de Kalia (centre, préfecture de Faranah) et la localité de Iyah dans la préfecture de Forécariah.

Parmi ces gisements, le site de Simandou constitue la plus grande réserve inexploitée de minerai de fer de haute qualité au monde, avec plus de 1,8 milliards de tonnes de réserves estimées, d'une teneur en fer supérieure à 65,5%.

Contrairement à la bauxite, la production de fer est au point mort, puisque l'exploitation des gisements du mont Simandou, en Guinée forestière (Sud-Est), n'a toujours pas commencé. Suite à un appel d'offre international, le consortium winning simandou SAU a acquis les blocs 1 et 2 du simandou dont les activités de développement ont débuté. A Forécariah la société junior indienne Ashapura a acquis les anciens actifs de la société Forécariah Guinea Mining en faillite.

Figure 6 : Carte des principaux gisements de fer en Guinée



## or :

Les gisements d'or en Guinée sont principalement situés dans le bassin du Haut-Niger, dans la région de Siguiri (au nord-est du pays).

Figure 7a : Titres miniers pour l'Or Nord-Est<sup>24</sup> Figure 8 a : Titres miniers pour l'Or Sud-Est<sup>25</sup>

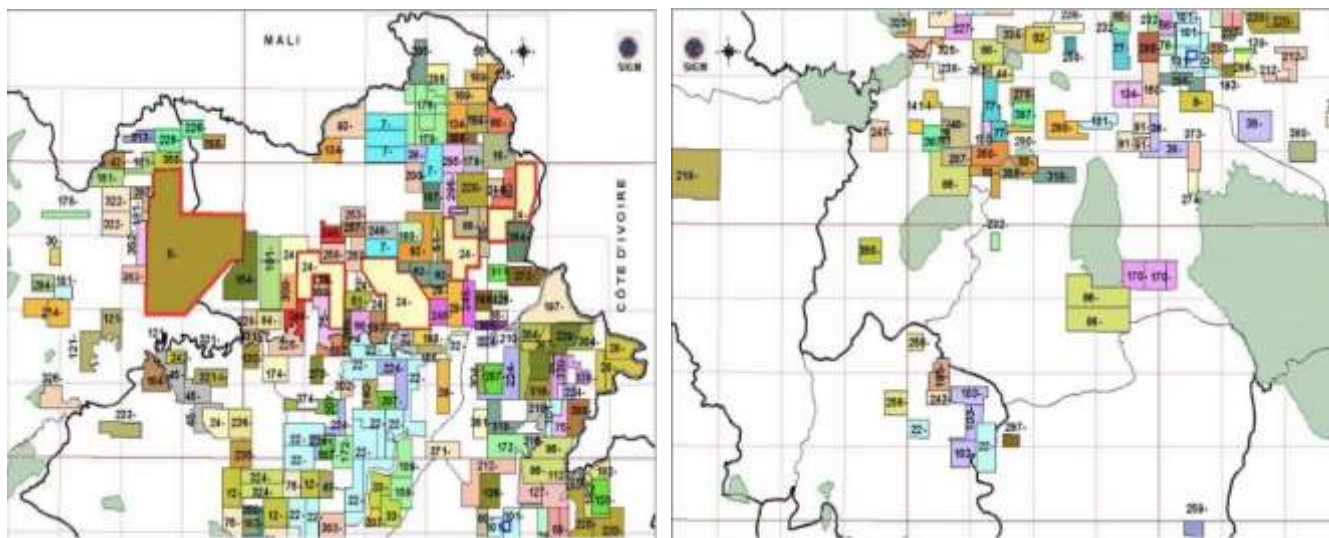


Figure 7 b (a date) : Titres miniers pour l'Or Nord-Est

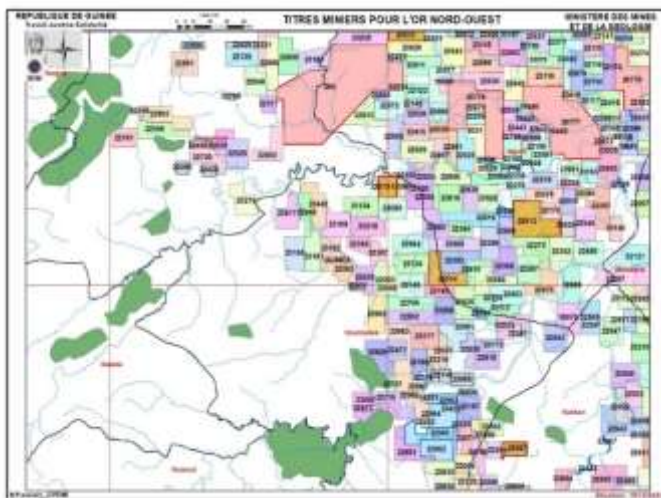
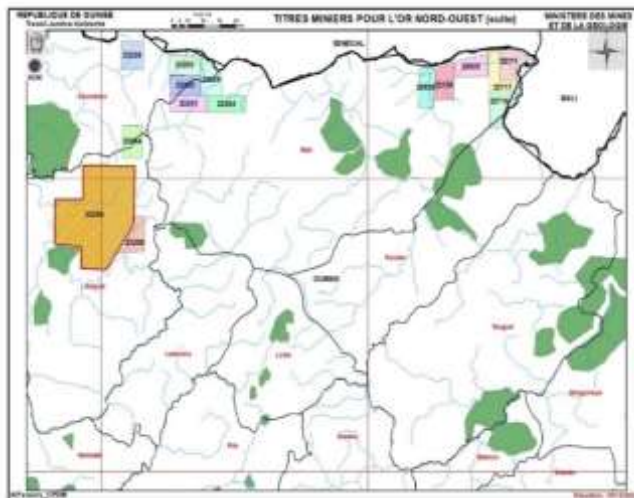


Figure 8 b : Titres miniers pour l'Or Sud-Ouest



La production industrielle annuelle est de 12 453,41 Kg en 2019 et 12 154,55 Kg en 2020. Plusieurs sociétés exploitent l'or Guinéen de façon industrielle. Les deux plus grandes sont :

La Société Aurifère de Guinée (SAG ; filiale d'AngloGold Ashanti) a enregistré une production de 7 097,53 Kg en 2019 et 7 161,85 Kg en 2020.

La Société minière de Dinguiraye (SMD) a fait une production de 5 277,42 Kg en 2019 et 4 992,69 Kg en 2020

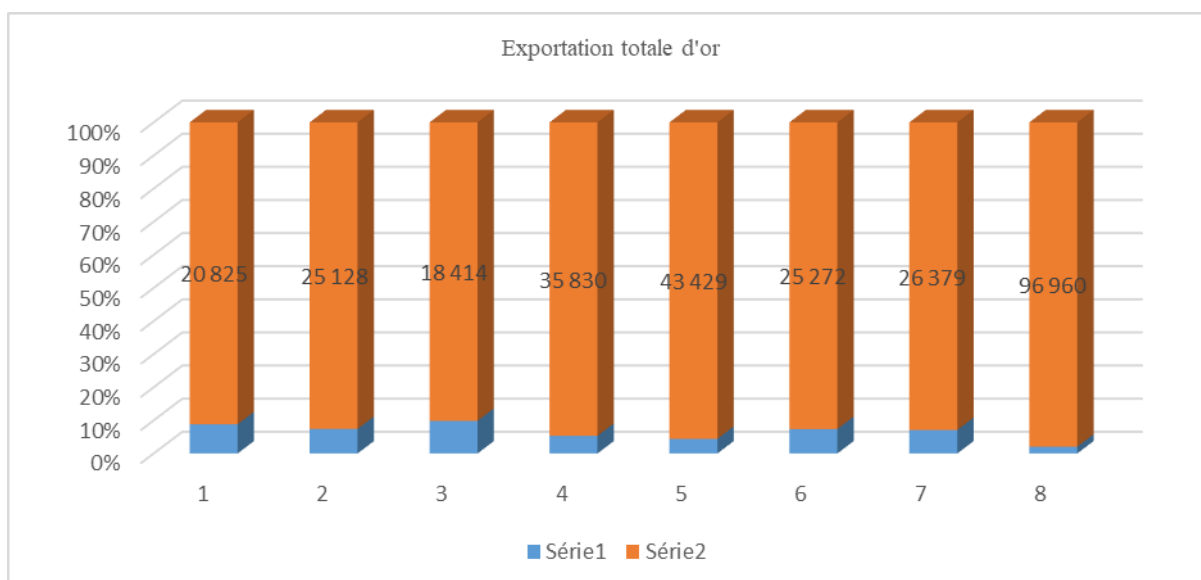
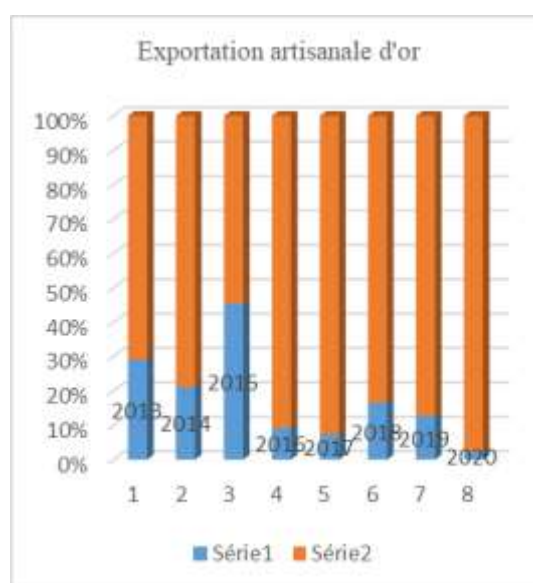
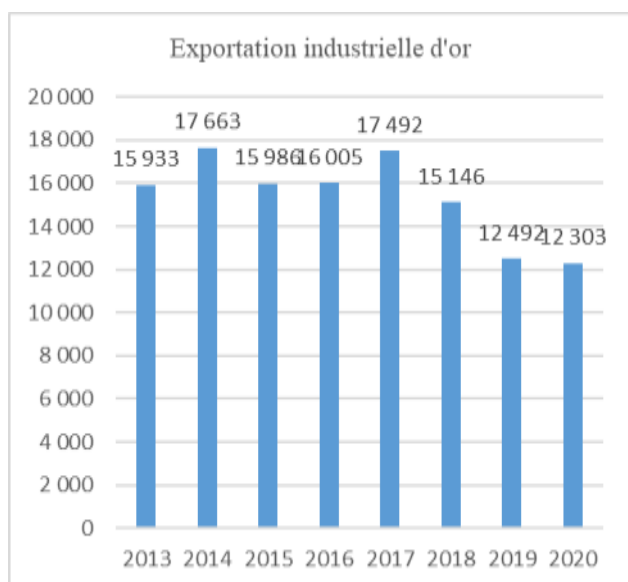
En ce qui concerne les exportations de l'or artisanal, les statistiques de la BCRG indiquent que la Guinée a exporté ; en 2019, 13 887,65 Kg en 2020, 84 657,73 Kg.

Cette progression a été rendue possible grâce à la mécanisation à petite échelle des exploitants artisanaux (utilisation des détecteurs de métaux et des machines-outils plus performants et l'ouverture plus accrue à l'international du réseau de collecte).

En 2016 et pour la première fois, le volume de l'exportation provenant de l'exploitation artisanale a dépassé celui provenant de l'exportation industrielle en raison notamment de la suspension de la taxe sur l'exportation d'or à partir de février 2016 par une décision du Ministère du Budget.

**Tableau 11 Evolution des exportations de l'Or sur la période 201-2020**

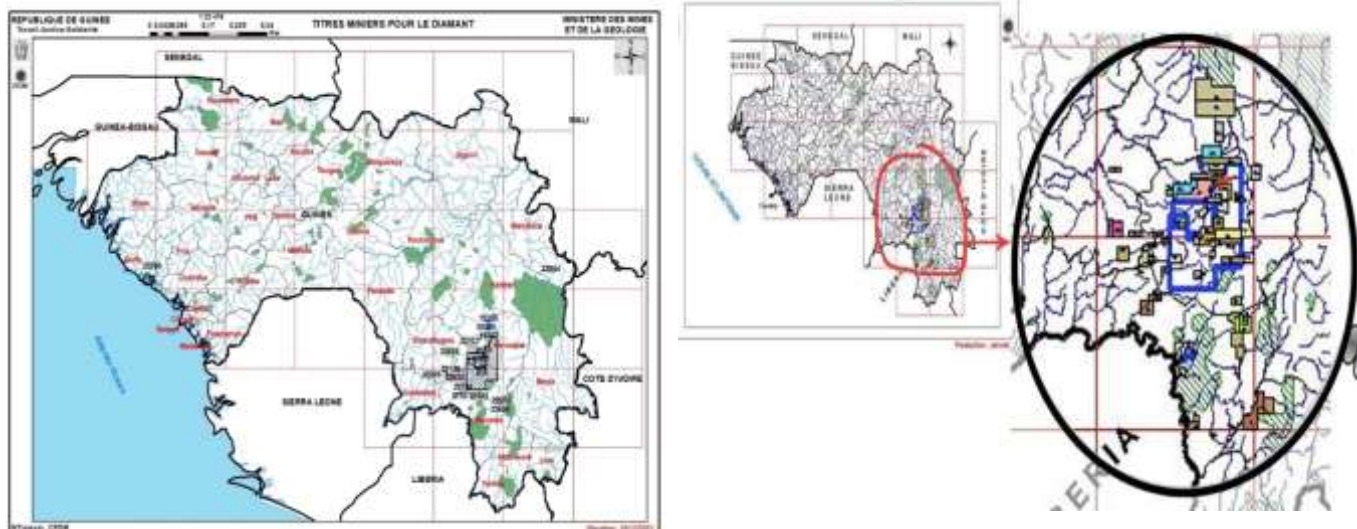
Année	Exportation industrielle d'or	Exportation artisanale (kg)	Exportation totale d'or (Kg)	Evolution en %
2013	15 933	4 892	20 825	
2014	17 663	7 465	25 128	20,66%
2015	15 986	2 428	18 414	-26,72%
2016	16 005	19 825	35 830	94,58%
2017	17 492	25 937	43 429	21,21%
2018	15 146	10 126	25 272	-41,81%
2019	12 492	13 888	26 379	4,38%
2020	12 303	84 658	96 960	267,56%



**Le Diamant :**

Le Diamant a été découvert en Guinée en 1932. Les principaux gisements de diamant connus sont situés dans les préfectures de Kérouané, Kissidougou et Macenta, le long des rivières Baoulé, Milo et Diani.

Figure 10 : Titres miniers pour le diamant



Les réserves prouvées sont estimées à plus de 30 000 000 de carats, celles probables sont de plus de 500 000 000 de carats, (selon les missions Guinéo-soviétiques de levée géologique).

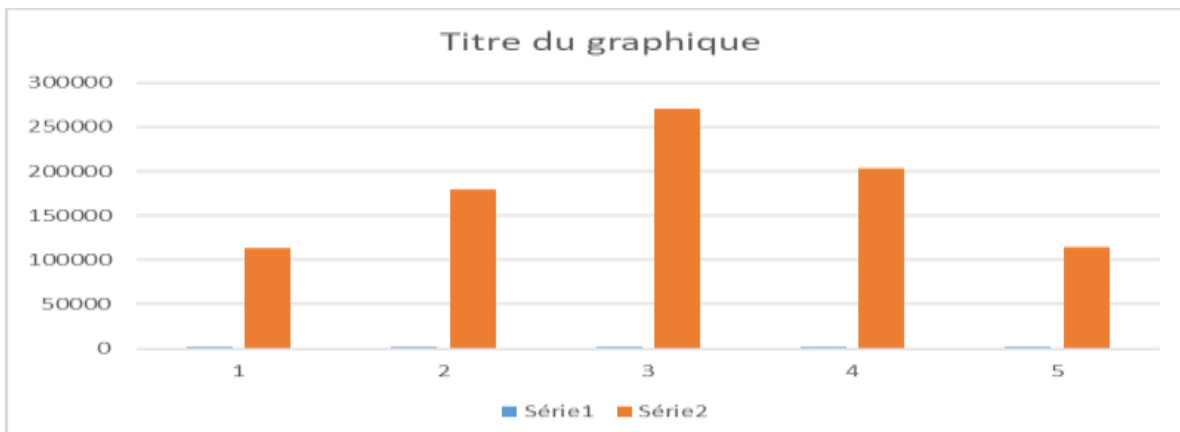
La Guinée est membre actif du Processus de Kimberley, initiative internationale de certification des diamants bruts et visant à promouvoir la transparence du secteur.

Selon les données déclarées par le BNE, les exportations du diamant se chiffrent à 114, 30 carats en 2020 contre 203 278,38 carats en 2019.

Ci-dessous, l'exportation du diamant au cours des cinq dernières années :

**Tableau 12 Evolution des exportations du Diamant sur la période 2014-2020**

Année	Exportation du diamant (carats)	Evolution en %
2016	112 797,00	-32,41%
2017	179 895,00	59,49%
2018	270 157,00	50,17%
2019	203 278,38	-24,76%
2020	114 838,30	-43,51%



Secteur artisanal :

✓ Aperçu sur le secteur

L'activité artisanale constitue le type d'exploitation le plus courant en ce qui concerne les minerais d'or et de diamant. Cette activité est exercée par des artisans ou paysans d'une manière artisanale sans mécanisation.

### Or

L'or est exploité intensivement par le secteur artisanal essentiellement en Haute Guinée, mais plusieurs autres zones d'exploitation sont actuellement en activité ailleurs dans le pays.

**Tableau 13 Zones de production d'orpaillage en Guinée**

Nom de la Zone de production	Noms des principaux villages de production
Bouré	Kitignan
Mandiana Siguirina	Niani, Balandougou, Siramana
Sékè	Doko

Mandiana Dougou Koulibaly

Source : Etude Stratégique Environnementale et Sociale (ESES) de la réforme du secteur minier en République de Guinée (Banque mondiale)

Plusieurs opérateurs du secteur artisanal ou semi industriel sont en phase d'exploration active à la recherche de nouveaux gisements à mettre en valeur. Les opérateurs s'organisent de façon individuelle, constituant des groupes d'entraide ou d'intérêt sur place en fonction des opportunités locales et ponctuelles. (ESES-Banque mondiale).

Le potentiel global de production artisanale d'or en Guinée est estimé entre 10 à 15 tonnes par an. Entre 33 et 66 % de la valeur des exportations minières artisanales sont des revenus (informels) distribués dans les zones rurales et suburbaines des sites d'exploitation. (ESES-Banque mondiale)

En 2020, les exportations d'or provenant de l'exploitation artisanale à travers le circuit officiel de la BCRG se sont chiffrées à 84 658 Kg.

### Diamant

Le Diamant a été découvert en Guinée en 1932 par le prospecteur irlandais R. Dermody qui a remonté le cours supérieur de la rivière Makona (région de Macenta), suite aux découvertes de la Sierra Leone en 1930.

Le diamant se trouve en Guinée dans des gisements secondaires (éluvionnaires et alluvionnaires) et primaires (kimberlites), les principaux gisements étant localisés dans la zone dénommée « Triangle BEKIMA » (Beyla- Kissoudougou-Macenta). L'exploitation artisanale a démarré en 1956.

Les réserves prouvées sont estimées à plus de 30 000 000 de carats, celles probables sont de plus de 500 000 000 de carats, (selon les missions Guinéo-soviétiques de levée géologique)

Les exportations du diamant ont atteint 114 838,30 carats en 2020 contre 203 378,38 carats en 2017.

✓ Projets d'encadrement du secteur artisanal

Diagnostic de l'exploitation artisanale

Deux études pour le diagnostic de l'exploitation artisanale de l'Or et du diamant ont été engagées en 2017 par le Ministère des Mines et de la Géologie de la République de Guinée. Le diagnostic vise entre autres à aider le Gouvernement de la République de Guinée à mieux comprendre les caractéristiques clés du secteur minier artisanal de l'or et du diamant dans le pays en vue de son intégration dans le secteur formel.

Ce diagnostic a donné lieu à la publication de deux rapports publiés en septembre 2017 un pour l'or et un pour le diamant. (Diagnostic de l'exploitation artisanale de l'Or en République de Guinée, Rapport final, Septembre 2017 et Diagnostic de l'exploitation artisanale de diamants en République de Guinée, Rapport final, Septembre 2017).

Les rapports abordent les volets techniques, économiques, sociaux, environnementaux et de gouvernance de secteur artisanal. Ils incluent également une estimation de la contribution du secteur dans l'emploi et la production ainsi qu'une estimation du manque à gagner de l'Etat du au caractère informel du secteur. Ces estimations qui sont faites sur la base de l'année 2016 se détaillent comme suit :

Estimation au titre	Or	Diamant
Population minière (personnes)	221 923	44 789
Revenu annuel moyen (par personne)	3 107,75 USD	372 USD
Production estimée	21 tonnes	108 706 carats

#### Construction d'un Laboratoire National de la Géologie

Afin d'obtenir un meilleur inventaire de la qualité et de la quantité de ressources minières et d'autre part, une contre-expertise des analyses effectuées à l'étranger par les sociétés minières, le MMG a lancé depuis 2016 un projet de construction et d'équipement d'un Laboratoire des Mines et de la Géologie de Référence Internationale, ainsi que la formation des cadres concernés.

Ce Laboratoire des Mines et de la Géologie est maintenant fonctionnel à la suite de la réception des équipements et la finalisation des actions de formation du personnel.

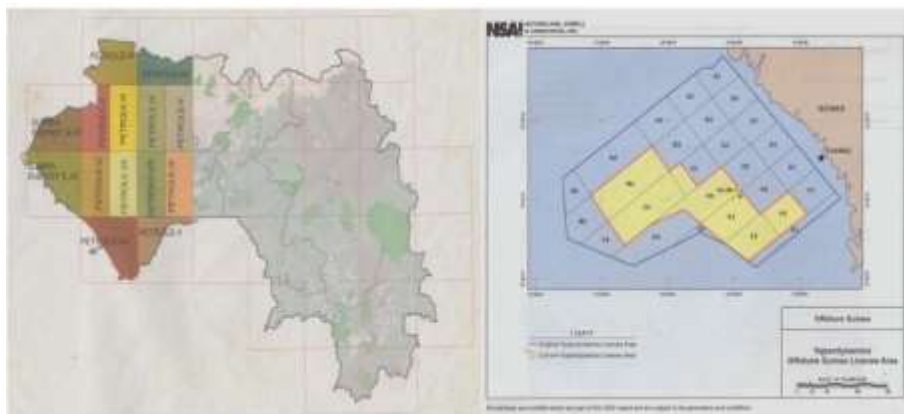
### 4.1.2 Secteur des Hydrocarbures

La Guinée n'est pas un pays producteur de pétrole. Seules des opérations de recherches sont présentes dans l'offshore du pays. Le potentiel pétrolier Guinéen est de 22 blocs d'exploration, situés dans la région occidentale du pays. Seuls trois forages offshore ont eu lieu dans le pays depuis 1977 avec des résultats mitigés. Selon l'ONAP, le troisième forage en profondeur du puit pétrolier Fatala n'a pas permis d'établir à ce stade la présence d'hydrocarbures dans le réservoir. Les travaux d'études et d'analyses se poursuivront pour une meilleure appréciation des données géologiques.

Selon les données du dernier découpage de WesternGeco en septembre 2010, l'offshore Guinéen contient 22 blocs d'une superficie environ 92 000 Km<sup>2</sup>.

**Figure 12** : Les blocs pétroliers de l'Onshore et l'offshore Guinéen

(<https://mines.gov.gn/ressources/petrole/>)



## 4.2 Cadre légal, institutionnel et régime fiscal

### 4.2.1 Secteur des Mines et des Carrières

#### 4.2.1.1 Cadre légal

Cadre légal applicable à partir du 9 Septembre 2011

En République de Guinée le Secteur des Mines et des Carrières est régi par :

- Le décret N° D/2012/014/PRG/SGG, portant création, attributions et organisation de l'Initiative pour la transparence dans les Industries Extractives de la République de Guinée ;
- La loi N°L/2011/006/CNT/2011 du 09 Septembre 2011, portant Code Minier de la République de Guinée tel que modifié par la Loi L/2013/053/CNT du 08 avril 2013, portant modification de certaines dispositions du Code Minier ;
- Le décret D/2011/112/PRG du 11 Avril 2011 portant attributions et organisations du Ministère de Mines et de la Géologie ;
- Le décret D/2014/013/PRG/SGG relatif à l'application des dispositions financières du Code Minier ;
- Le décret D/2014/012/PRG/SGG portant gestion des autorisations et des titres miniers ;
- Le décret D/2014/015/PRG/SGG portant adoption d'un modèle de convention minière type ;
- Le décret D/2011/218/PRG/SGG du 11 Août 2011 portant création d'une société de patrimoine du secteur minier (SOGUIPAMI) ;
- Le décret D/2016/163/PRG/SGG du 13 juin 2016, portant restructuration de l'Agence Nationale d'Aménagement des Infrastructures Minières (ANAIM) et adoption de nouveaux statuts ;
- La loi N°L/2011/005/CNT portant constitution et gestion du patrimoine minier ;
- Le décret D/2012/041/PRG/SGG du 26 Mars 2012, portant création, Attributions et fonctionnement de la Commission Nationale des Mines ;
- L'arrêté A/2016/5002MMG/SGG portant mise en place d'une nouvelle procédure cadastrale ;
- L'arrêté conjoint A/2018/5212/MEF/MMG/MB/MATD/SGS portant application de l'article 165 du code minier ;
- L'arrêté conjoint A/2018/6497/MB/MATD/CAB portant application de l'article 6 du décret D2017/298/PRG/SGG du 11 Novembre 2017 relatif à la gouvernance de l'ANAFIC ;
- Le décret N°D/2018/009/PRG/SGC portant Nomination de hauts cadres à la direction générale de l'ANAFIC ;
- L'arrêté conjoint N°A/2017/6326/MMG/MATD/SGG du 22 novembre 2017 portant utilisation, contrôle et gestion du FODEL ;
- Arrêté conjoint A/2018/7932/MMG/MATD/SGG portant modalités d'utilisation, de gestion et de contrôle du Fonds de Développement Economique Local (FODEL) ;
- Arrêté conjoint AC/2019/089/MMG/MATD/SGG Portant mise en place, attributions et fonctionnement du Comité Conjoint MMG-MATD de supervision et de contrôle du Fonds de Développement Economique Local (FODEL) ; et
- Arrêté N°A/2005/1571/MMG/SGG portant création du Processus de Kimberley.

Ces textes peuvent être consultés sur le site web du Ministère des Mines et de la Géologie (<https://mines.gov.gn/ministere/cadre-juridique-reglementaire/>).

Le ministère des Mines et de la Géologie publie un recueil des lois et des réglementations de mise en œuvre liées au secteur minier.

Le Code Minier constitue le cadre juridique d'intervention de l'Etat dans le domaine minier. Il fixe les conditions d'obtention d'un titre minier ou d'une autorisation. Il définit les divers types de titres miniers et de carrière et leurs caractéristiques. Il décrit les droits et obligations attachés à l'exercice des activités minières ou de carrières par les titulaires des titres miniers, leur relation avec l'Etat et avec les Communautés Locales. Il prévoit également les conditions de participation de l'Etat dans le secteur minier. Le Code Minier constitue également le cadre fiscal de l'exercice de l'activité minière en Guinée.

La réforme du Code minier en 2011 et son amendement en 2013 avaient pour objectif de favoriser l'investissement et d'assurer la transparence et l'équité dans l'exploitation des ressources. Cette réforme vise également à encourager la recherche et l'exploitation des ressources minérales de manière à favoriser le développement économique et social de la Guinée, ainsi qu'à promouvoir une gestion systématique et transparente du secteur minier qui garantit des bénéfices économiques et sociaux durables au peuple Guinéen, dans le cadre d'un partenariat réciproquement avantageux avec les investisseurs.

Les principales nouvelles dispositions du Code Minier de 2011(amendé en 2013) par rapport à l'ancien Code de 1995 se rapportent :

- au renforcement de la transparence et de la Bonne Gouvernance par la mise en place de deux nouvelles structures de contrôle : la Commission Nationale des Mines et le Comité Technique des Titres et la publication par voie de presse et Internet de tous

les contrats, conventions, décisions administratives et répartition des taxes issues de la gestion de l'activité minière dans le Budget de l'Etat ;

- aux mesures de protection de l'environnement, appuyées par une réglementation par la mise en place dès le début de l'activité minière d'un fonds séquestre pour garantir la remise en état des sites exploités ; et
- aux mesures en faveur du Développement Communautaire.

Le Code Minier est complété par un Décret N°D/2014/015/PRG/SGG portant adoption d'un modèle de convention minière « type ». La convention type est le document de base des négociations entre le demandeur d'un permis d'exploitation ou d'une concession minière et l'Etat. Elle précise les droits et obligations de son titulaire en matière fiscale, douanière, de transport, de commercialisation, d'emploi, d'environnement, de constructions d'infrastructures, ses relations avec les communautés locales, etc.

Une convention minière fixe entre autres les conditions de résiliation, de transfert ou de cession de la convention. Il est à noter que la convention s'ajoute aux dispositions du Code mais n'y déroge pas (article 18 du Code Minier).

En plus du Code Minier 2011 (amendé en 2013), d'autres lois et textes législatifs et réglementaires qui régissent le secteur minier en Guinée, sont disponibles sur le site web du Ministère des Mines et de la Géologie, dont Les principaux sont :

- Code Général des Impôts ; et
- Loi L/2015/007/AN du 25 Mai 2015, portant Code des Douanes.

Cas particulier des conventions signées avant le code minier 2011

Le nouveau Code ne remet pas en cause la propriété et la validité des Titres miniers existants avant son adoption. Conformément à son article 217, pour les titulaires des conventions minières signées dans le strict respect de la législation minière en vigueur au moment de leur signature, l'application des dispositions du nouveau code sera faite par amendements à la Convention existante, sous forme d'avenant, qui ne sera valable et n'entrera en vigueur qu'après avoir été approuvé par le Conseil des Ministres, signé par le Ministre en charge des Mines, après avis juridique de la Cour suprême et ratifié par l'Assemblée Nationale. L'avenant comprendra des amendements définissant les modalités concrètes convenues d'accord parties en vue d'assurer la mise en application des dispositions du présent Code. Conformément au même article, ces amendements seront de trois ordres :

- **les amendements entièrement conformes aux dispositions du présent Code et d'application immédiate**, relatifs à la transparence, à la lutte contre la corruption, au transfert des intérêts dans un Titre minier et à l'impôt sur les plus-values, à la protection de l'environnement, aux relations avec les communautés locales, à la santé, l'hygiène et la sécurité au travail ;
- **les amendements entièrement conformes aux dispositions du présent Code et d'application progressive**, sur une période de durée négociée mais ne pouvant excéder huit ans. Ces amendements, relatifs à la formation, l'emploi et la préférence aux entreprises Guinéennes seront entièrement conformes aux dispositions du présent Code au terme de la période transitoire ; et
- **tout autre amendement**, notamment en ce qui concerne le régime fiscal et douanier, la participation de l'État au capital des sociétés minières, le droit de l'État au transport et à la commercialisation, l'obligation de se conformer au Code des assurances et les règles de change, fera l'objet de négociations entre les titulaires de Conventions minières et le Gouvernement.

Les amendements sont applicables à compter de la date de ratification de l'avenant à la Convention minière de base, pour toutes les Activités minières postérieures à cette date. Jusqu'à la date de ratification de chaque avenant, les termes de la Convention minière de base s'appliquent.

En 2012, le gouvernement a entrepris une revue des contrats miniers pour assurer leur conformité avec le nouveau Code. La revue et la négociation des conventions sont menées dans le cadre d'un Programme global mis en œuvre par :

- un Comité Technique selon le Décret D/2012/059/PRG/SGG Portant Nomination des Membres du Comité Technique de Revue des Titres et Conventions Miniers et

un Comité Stratégique Décret D/2012/045/PRG/SGG Portant modalités de mise en œuvre d'un Programme de revue des Titres et Conventions minières de la Commission Nationale des Mines.

Le gouvernement a procédé à la publication des contrats miniers ainsi que les amendements sur le site web du MMG : <https://mines.gov.gn/projets/conventions-minieres/>. Néanmoins, le rapport final indiquant l'inventaire des conventions couvertes par le programme, les résultats atteints et le résumé des dispositions négociées et leurs impacts fiscaux n'a pas été rendu public.



### 4.2.1.2 Cadre institutionnel

Le Ministère des Mines et de la Géologie est l'entité responsable de la promotion et le contrôle des activités de prospection et d'exploitation minière en Guinée.

Le Ministère est également responsable de l'élaboration des dispositions législatives et réglementaires applicables au secteur minier.

Les principales structures intervenant dans le secteur minier ainsi que leurs attributions sont résumées dans le tableau suivant :

Structure	Prérogatives
Présidence de la République	<p>La Présidence de la République intervient dans le secteur minier pour :</p> <ul style="list-style-type: none"> <li>- Définir les attributions, la composition, l'organisation et le fonctionnement des principales structures de gouvernance du secteur minier (par décret);</li> <li>- Octroi d'une concession minière, de permis d'exploitation minière, industrielle ou semi-industrielle (par décret selon l'Article 1er du Code Minier 2011 amendé);</li> <li>- Décision de modification du périmètre du titre d'exploitation minière ou de suspension des droits de son titulaire (par décret) ; et</li> <li>- Classer certaines zones comme zones fermées et suspendre dans ces zones l'attribution</li> <li>- d'Autorisation de reconnaissance ou d'exploitation artisanale, de Permis de recherche ou d'exploitation et de Concessions minières pour certaines ou toutes substances minières ou de carrières. (Article 110 du Code Minier 2011 amendé)</li> </ul>
Le Ministère des Mines et de la Géologie (MMG)	<p>Le Ministère des Mines et de la Géologie est le responsable :</p> <ul style="list-style-type: none"> <li>- De la conception, l'élaboration, la mise en œuvre de la politique minière du gouvernement. Il en assure le suivi et l'évaluation à travers ses structures techniques ;</li> <li>- De la signature des arrêtés d'octroi de permis de recherche, après avis favorable du Comité Technique des Titres Miniers ; et</li> </ul> <p>De l'autorisation de transfert, cession ou amodiation d'un permis d'exploitation ou de concession minière.</p>
La Direction Nationale des Mines (DNM)	<p>Sous la tutelle du Ministère des Mines et de la Géologie, les principales attributions de la DNM sont :</p> <ul style="list-style-type: none"> <li>- Le contrôle des activités minières ;</li> <li>- L'évaluation technique et environnementale avant toute attribution d'un titre minier ;</li> <li>- L'instruction des demandes de titres miniers et l'évaluation cadastrale ;</li> <li>- L'organisation et contrôle de l'exploitation artisanale ; et</li> <li>- La délivrance des Autorisations d'exploitation des carrières temporaires.</li> </ul>
Le Centre de Promotion et de Développement Minier (CPDM)	<p>Sous la tutelle du Ministère des Mines et de la Géologie et travaillant en étroite collaboration avec la DNM. Le CPDM est le guichet unique servant d'interface entre les investisseurs et l'Administration.</p> <p>Ses principales missions sont :</p> <ul style="list-style-type: none"> <li>- Élaborer la stratégie d'attraction de l'investissement dans le secteur minier en identifiant les opportunités d'investissement ;</li> <li>- Assister les investisseurs dans l'acquisition des titres miniers en leur fournissant, dans ce cadre, les informations requises sur l'infrastructure géologique et minière, le cadre réglementaire du secteur minier ainsi que la législation générale ;</li> <li>- Assurer l'instruction et l'évaluation cadastrale des demandes de permis ou d'autorisations</li> </ul> <p>et donner son avis et ses propositions;</p> <ul style="list-style-type: none"> <li>- Identifier et gérer des domaines miniers ; et</li> <li>- Tenir et mettre à jour le Cadastre minier.</li> </ul> <p>(Site web du CPDM)</p>

Structure	Prérogatives
Le Bureau National d'Expertise (BNE)	<p>Sous la tutelle du Ministère chargé des Mines dont la mission est l'évaluation de diamants et gemmes destinés à l'exportation et provenant de l'exploitation artisanale, semi-industrielle et des exploitations des sociétés minières. Le BNE est particulièrement chargé de :</p> <ul style="list-style-type: none"> <li>- Faire des propositions au Ministère pour les autorisations d'ouverture des Comptoirs d'achat d'or ou diamant ; (Article 60 du Code Minier amendé).</li> <li>- D'expertiser et d'évaluer le diamant et autres gemmes ;</li> <li>- De sceller et conserver ces produits, et d'apporter l'assistance nécessaire à leur exportation ;</li> <li>- De liquider les redevances et les taxes appliquées aux comptoirs d'achats ;</li> <li>- De collecter les données et de suivre l'état du marché pour le compte du Ministère chargé des mines ;</li> <li>- De tenir les statistiques en poids et en valeur ; et</li> <li>- D'assurer la formation des nationaux en évaluation des diamants et autres gemmes<sup>52</sup>.</li> </ul>
Le Fonds d'Investissement Minier (FIM)	<p>Sous la tutelle du Ministère chargé des Mines, les principales attributions du FIM :</p> <ul style="list-style-type: none"> <li>- Supporter les activités de recherches géologiques et minières;</li> </ul> <p>Favoriser le développement de l'exploitation minière ; et</p> <p>Améliorer constamment la performance du secteur minier Les ressources de FIM sont destinées au financement :</p> <p>De tout ou partie des projets de promotion et de développement miniers ;</p> <p>Des études, travaux, prestations et missions fournies ou réalisés dans le secteur minier ; et</p> <p>De tout ou partie de la participation de l'Etat dans un projet minier. (Décret D/96/015/PRG/SGG fixant l'organisation et le fonctionnement du Fonds de promotion et de développement miniers)</p>
La Société Guinéenne du Patrimoine Minier SA (SOGUIPAMI)	<p>La SOGUIPAMI est détenue à 100% par l'Etat, Société anonyme constituée selon les normes OHADA et soumise à une gestion de droit privé, son objet est selon son décret de création qui sera modifié par le décret D/2015/016/PRG/SGG du 12/02/2015 est :</p> <ul style="list-style-type: none"> <li>- La gestion des participations de l'Etat dans les sociétés minières ;</li> <li>- La désignation des représentants de l'Etat au sein des organes de gestion ou de surveillance.</li> </ul> <p>Elle représente l'Etat aux assemblées d'actionnaires ;</p> <ul style="list-style-type: none"> <li>- La mise en œuvre des décisions et orientations de l'Etat en ce qui concerne la stratégie de ces sociétés et exerce en veillant aux intérêts patrimoniaux de l'Etat, la mission de l'Etat actionnaire ;</li> <li>- L'évaluation régulière de la gestion de ces sociétés ;</li> <li>- À la demande du gouvernement, la commercialisation de la part revenant à l'Etat dans la production minière ;</li> <li>- La participation à la recherche minière par la détention seule ou en partenariat de permis de recherche minière à des fins promotionnelles, dans les limites fixées par la loi L/2011/006/CNT du 9 septembre 2011 instituant le code minier.</li> </ul>
L'Agence Nationale D'Aménagement des Infrastructures Minières (ANAIM)	<p>Selon le Décret N°D/2016/163/PRG/SGG portant restructuration de l'Agence Nationale d'Aménagement des Infrastructures Minières (ANAIM) et adoption des nouveaux statuts, l'ANAIM est une société anonyme avec conseil d'administration, qui a pour rôle principal :</p> <ul style="list-style-type: none"> <li>- La conception, l'étude, le financement, la construction de toutes infrastructures minières en vue de faciliter l'extraction, le traitement, la transformation et le transport et l'évacuation des substances minérales ; et</li> <li>- Charger tout opérateur agréé par son conseil d'administration, de l'exploitation, de la gestion, de l'entretien, de la réparation et du renouvellement des infrastructures minières faisant partie de son patrimoine.</li> </ul>

Structure	Prérogatives
Agence Nationale de Financement des Collectivités (ANAFIC)	<p>Selon le Décret N° D/2017/298/PRG/SGC portant création de l'Agence Nationale de Financement des Collectivités, l'ANAFIC est un Etablissement Public à caractère Administratif (EPA), doté d'une personnalité morale et de l'autonomie financière.</p> <p>L'ANAFIC est placée sous tutelle technique du Ministère en charge des Collectivités Locales. Le Ministre en charge du budget est chargé de la tutelle financière de l'ANAFIC.</p> <p>Elle a pour mission, la mise en œuvre de la politique du Gouvernement en matière de financement du développement local. Elle est chargée en outre de :</p> <ul style="list-style-type: none"> <li>- Mobiliser pour le FNDL les ressources intérieures et extérieures ;</li> <li>- Financier des projets d'investissement des collectivités locales et de coopération inter-collectivités qui sont éligibles au FNDL et assurer leur accompagnement technique ;</li> <li>- Collecter en faveur des collectivités locales, les dotations budgétaires sectorielles affectées aux compétences transférées, et veiller à leur inscription effective au FNDL ;</li> <li>- Entreprendre et réaliser toutes études, enquêtes et recherche que l'ANAFIC juge opportunes visant à s'assurer de l'éligibilité des collectivités locales et des structures d'accompagnement de proximité aux conditions du FNDL ;</li> <li>- Réallouer, par arrêté conjoint du Ministre en charge des collectivités locales et du ministre en charge des finances, les ressources FNDL et les autres ressources communes affectées à l'ensemble des collectivités locales, par un système de péréquation défini dans un manuel des procédures et de gestion du FNDL...</li> </ul>
Comité d'appui à la gestion du FODEL (CAGF)	<p>Créé par arrêté conjoint N°A/2017/6326/MMG/MATD/SGG du 22 novembre 2017 ayant pour rôle principal l'utilisation, le contrôle et la gestion du FODEL. Selon le même arrêté, il est stipulé comme suit :</p> <ul style="list-style-type: none"> <li>- Institution d'un CAGF dans chaque préfecture minière. Ce comité multipartite qui comprend, entre autres, des représentants de la société civile, des jeunes et des femmes, est présidé par le représentant du Comité préfectoral de développement (CPD) ;</li> <li>- Les entreprises verseront les paiements chaque année sur un compte ad hoc du CAGF qui se chargera du reversement des quotes-parts revenant aux communes selon la clé de répartition</li> </ul>

Il convient de noter qu'il existe deux commissions qui ont été introduites par le Code Minier 2011 amendé, il s'agit de :

Structure	Prérogatives
La Commission Nationale des Mines	<p>Sous tutelle du Ministère des Mines et de la Géologie, elle Composée des représentants de l'Etat et des autres composantes de la Nation, chargée de participer, sur la base des dispositions du Code Minier, à l'examen des demandes d'octroi, de renouvellement, de transfert, de prorogation et de retrait des Titres miniers. Ses attributions, son organisation, sa composition et son fonctionnement sont fixés par décret du Président de la République. (Article 1er du Code Minier 2011 amendé)</p>
Le Comité Technique des Titres	<p>Comité interne de l'Administration minière chargé d'instruire les dossiers de demande d'octroi, de renouvellement, de prorogation et de prolongation ainsi que les dossiers de retrait des Titres miniers préparés par le CPDM.</p> <p>Ses attributions, son organisation, sa composition et son fonctionnement sont fixés par arrêté du Ministre en charge des Mines. (Article 1er du Code Minier 2013 amendé)</p>

### 4.2.1.3 Régime fiscal

La fiscalité des activités minières en Guinée se fonde sur plusieurs outils fiscaux dont notamment les redevances (taxe à l'extraction), l'impôt sur les bénéfices, la participation étatique au capital et les retenues fiscales.

Les entreprises minières sont soumises à une fiscalité minière qui est régie par le Code Minier de 2011 amendé et une fiscalité de droit commun qui est régie par le Code Général des Impôts\* et le Code de la Douane.

Le tableau ci-dessous résume les principaux impôts et taxes spécifiques au secteur minier prévus par le Code Minier applicables aux sociétés et aux personnes physiques détenteurs d'un titre minier qui sont parfois différents de ceux qui sont prévus dans les conventions minières :

Fiscalité minière	Modalités	Référence
<b>I. Droits fixes et redevances</b>		
1	Frais d'instruction des dossiers des titres miniers et autorisations Entre 500 et 5 000 USD selon le type de permis	Article 1 de l'arrêté conjoint A/2016/6074/MEF/MMG/SGG fixant les taux et tarifs des droits fixes, des taxes et redevances résultant de l'octroi, du renouvellement de la prorogation, du transfert et/ou de l'amodiation des titres miniers et autorisations.
2	Droits fixes sur les titres miniers et Autorisations Minières Droits fixes sur les Titres miniers (Octroi, renouvellement et transfert) : - Permis de recherche (entre 15 et 67 USD selon la substance) - Permis d'exploitation (entre 3 500 et 30 000 USD selon la substance et la nature de l'exploitation (industrielle ou semi-industrielle) - Concession minière entre 4 000 et 12 500 USD selon la substance. Droits fixes sur les Autorisations minières (Octroi, renouvellement et transfert): - Autorisation de recherche de carrières 250 USD - Autorisation d'exploitation des carrières entre 2 500 et 6500 USD	Article 1 de l'arrêté conjoint A/2016/6074/MEF/MMG/SGG fixant les taux et tarifs des droits fixes, des taxes et redevances résultant de l'octroi, du renouvellement de la prorogation, du transfert et/ou de l'amodiation des titres miniers et autorisations.
3	Redevance superficière annuelle (Paiements infranationaux) Permis de recherche minière : entre 10 et 20 USD; Permis d'exploitation industrielle et semi-industrielle : entre 75 et 100 USD; Concession minière entre 150 et 300 USD ; Autorisation d'exploitation de carrières : 2 000 000 GNF/ha lors de l'octroi et 3 000 000 GNF/ha pour le renouvellement.	Article 1 de l'arrêté conjoint A/2016/6074/MEF/MMG/SGG fixant les taux et tarifs des droits fixes, des taxes et redevances résultant de l'octroi, du renouvellement de la prorogation, du transfert et/ou de l'amodiation des titres miniers et autorisations.
4	Redevance annuelle pour la commercialisation du Diamant et de l'Or Diamant : - Redevance Comptoirs d'Achat : 25 000 USD/an en devises; - Redevance pour Acheteur - Mandataire : 3 000 \$ US/an en devises; - Redevance Collecteur 3 000 000 GNF/an ; Or : - Redevance Comptoir : 25 000 000 GNF/an; - Redevance acheteur : 5 000 000 GNF/an; - Redevance Collecteur : 2 500 000 GNF/an.	Article 43 à 48 de la Loi de Finances pour l'année 2011.

Fiscalité minière	Modalités	Référence
II. Taxe à l'extraction et à l'exportation manière		
1	Taxe sur les substances de carrières Entre 0,5 et 2 USD/M <sup>3</sup> selon la substance extraite.	Article 1 de l'arrêté conjoint A/2016/6074/MEF/MMG/SGG fixant les taux et tarifs des droits fixes, des taxes et redevances résultant de l'octroi, du renouvellement de la prorogation, du transfert et/ou de l'amodiation des titres miniers et autorisations.
2	Taxe sur l'extraction des Substances minières autres que les Substances précieuses Assiette selon l'estimation faite par le Bureau National d'Expertise (BNE) : Diamant brut : 5% pour la production industrielle ; 3% pour la production semi-industrielle. Autres pierres précieuses : (Emeraude, Rubis, Saphir, etc.) et autres Pierres Gemmes : 2% pour la production industrielle ; 1,5% pour la production semi-industrielle	Article 161 du Code Minier 2011 Amendé.
3	Taxe sur la production industrielle ou semi-industrielle des Métaux précieux Le taux de la taxe sur l'extraction des métaux précieux est fixé à cinq pour cent (5%). L'assiette de la taxe est la valeur du lingot telle que déterminée à la pesée à la Banque Centrale de Guinée en tenant compte de la pureté du métal précieux et du cours du métal précieux extrait au Fixing de l'après-midi à Londres.	Article 161-I du Code Minier 2011 Amendé.
4	Taxe à l'exportation sur les Substances minières autres que les Substances précieuses L'assiette de la taxe à l'exportation sur les Substances minières est la valeur qui est déterminée en fonction de la teneur, du poids des Substances minières exportées et de l'indice de prix applicable aux Substances minières exportées, le taux applicable - Fer : 2% ; - Bauxite : 0,075% ; - Métaux de base (Cuivre, Etain, Nickel, Zinc) : 2%.	Article 163 du Code Minier 2011 Amendé.
5	Taxe à l'exportation sur les Pierres précieuses et autres Pierres Gemmes L'assiette de la taxe à l'exportation sur les Pierres précieuses et Pierres Gemmes est la valeur des Pierres précieuses et Pierres Gemmes exportées. Cette valeur est déterminée par le Bureau National d'Expertise (BNE) en fonction de la qualité des pierres et de leur carat. Le taux applicable est : - Diamant brut : 3% ; - Autres Pierres précieuses (Emeraude, Rubis, Saphir) et autres Pierres Gemmes : 1,5%. Toutefois, le taux de cette taxe à l'exportation est diminué de moitié si les Pierres précieuses ou Pierres Gemmes sont exportées après avoir été taillées en Guinée.	Article 163-II du Code Minier 2011 Amendé.
6	Taxe à l'exportation sur la production artisanale d'or, de Pierres précieuses et autres Pierres Gemmes Or : Le taux de la taxe est (1%), la valeur de référence pour le calcul de cette taxe étant le cours d'achat de l'or par la BCRG ; Diamant : Valeur fixée par les experts de la BNE : 3% pour une valeur unitaire inférieure à 500 000 USD ; 5% pour une valeur supérieure à 500 000 USD. <b>Autres pierres précieuses et pierres gemmes</b> : Valeur fixée par les experts du BNE : 1,5% pour une valeur unitaire inférieure à 500 000 USD ; 5% pour une valeur supérieure à 500 000 USD.	Article 164 du Code Minier 2011 Amendé.

	Fiscalité minière	Modalités	Référence
7	Redevance BCRG sur la commercialisation de l'Or	Redevance de la BCRG pour réception, conservation et transport sécurisé jusqu'à l'aéroport de chaque exportation d'Or. Le Tarif est de 500 USD par opération payable en GNF au cours du jour.	Circulaire de la BCT: Conditions de commercialisation et exportations de l'or selon la BCRG <sup>56</sup> .
8	Régime de taxation des exportations des comptoirs d'achat d'or	Poursuite en 2018 de la suspension temporaire du régime de taxation des exportations des comptoirs d'achat d'or avec suppression des commissions/frais perçus par la BCRG qui a été décidée en 2016.	Lettre officielle du 12 février 2016 du Ministre du Budget au Gouverneur de la BCRG.

### III. Autres contributions ou paiements

1	Contribution au développement local (Paiements infranationaux)	<p>Contribution fixée par un pourcentage du chiffre d'affaires réalisé par le titulaire d'un titre minier selon une Convention de Développement Local avec la Communauté locale résidant sur ou à proximité immédiate de son Titre d'exploitation minière. Elle est fixée à :</p> <ul style="list-style-type: none"> <li>- 0,5% du chiffre d'affaires de la société réalisé sur le Titre minier de la zone pour les substances minières de catégorie 1 ; et</li> <li>- (1%) pour les autres substances minières.</li> </ul>	Article 130 du Code Minier 2011 Amendé.
2	Impôt sur la plus-value de cession de titres miniers	<p>Toute cession d'un Permis d'exploitation, d'une Concession minière ou d'une Autorisation d'exploitation de substances de carrières est notamment taxée selon le régime des plus-values.</p> <p>L'assiette de cette plus-value est la différence entre le prix de cession du Titre minier ou de l'Autorisation stipulé dans l'acte de cession et la valeur nette comptable de ce Titre minier ou de cette Autorisation.</p> <p>Conformément aux dispositions de l'article 92 du CGI, la plus-value ou la moins-value constatée est traitée et taxée comme un résultat ordinaire.</p>	<p>Article 91-II et suivants du Code Minier 2011 Amendé.</p> <p>Articles 92, 160 et 162 du CGI.</p>
3	Cotisations sociales (CNSS)	<p>Le taux de cotisations de la Caisse Nationale de Sécurité Sociale actuel est de 23% reparti comme suit :</p> <ul style="list-style-type: none"> <li>- 18% représentant la part patronale ;</li> <li>- 5% représentant la part ouvrière.</li> </ul>	Code de Sécurité Sociale.

Le tableau ci-dessous résume les principaux impôts et taxes de droit commun applicables aux sociétés minières :

Impôt et taxes de Droit commun	Droit commun	Référence	Particularités pour le secteur minier
Impôt sur les sociétés (IS)	35% du bénéfice imposable pour les personnes morales exerçant des activités en Guinée ou y possédant des biens sans y avoir leur siège social.	Article 228 et 229 du Code Général des Impôts (CGI)	30% pour les sociétés, titulaires d'un Titre d'exploitation minière (article 229 du CGI).
Bénéfices Industriels et Commerciaux (BIC)	Le bénéfice net est établi sous déduction de tous frais ou charges qui satisfont aux conditions de déductibilité est soumis au barème prévu à l'article 92 du CGI	Article 92 du CGI	30% pour les titulaires d'un Titre d'exploitation minière (article 176 du Code Minier).
Taxe sur les salaires	6% du montant global des traitements, salaires, indemnités et émoluments effectivement payés par eux à l'ensemble du personnel, y compris les avantages en argent et en nature, après déduction, le cas échéant, des cotisations pour les prestations familiales.	Article 201 du CGI	

Impôt et taxes de Droit commun	Droit commun	Référence	Particularités pour le secteur minier
Taxe sur la valeur ajoutée	Sont soumises à la TVA de 18% les opérations relevant d'une activité économique qui constituent une importation, une livraison de biens ou une prestation de services, effectuées sur le territoire de la République de Guinée à titre onéreux. 0% le taux de TVA applicable aux exportations.	Article 373 du CGI.	En phase d'exploitation les titulaires d'un Titre d'exploitation minière bénéficient de l'exonération de la TVA à l'importation des biens d'équipement figurant sur la liste minière visée par la première catégorie prévue à l'article 167 du Code Minier (article 176 du Code Minier).
Contribution Foncière Unique (CFU)	La Contribution Foncière Unique (CFU) est due par les personnes physiques ou morales possédant des propriétés foncières bâties au 1er janvier de l'année d'imposition. 5% de la valeur locative annuelle pour les immeubles à usage d'habitation occupés par les propriétaires ; 10% de la valeur locative pour les immeubles à usage professionnel occupés par les propriétaires ; et 15% de la valeur locative annuelle pour les immeubles en location.	Article 260, 261, 264 et 265 du CGI	Les titulaires d'un Titre d'exploitation minière qui entrent en phase d'exploitation, bénéficient pendant trois (3) ans à compter de la Date de la première production commerciale, de l'exonération (Article 175 du Code Minier).

(\*) Le Code Général des Impôts a fait l'objet d'une révision en 2021. Le nouveau CODE GENERAL DES IMPÔTS 2022 est régi par la Loi ordinaire L/2021/032/AN du 04 juillet 2021 portant Code Général des Impôts, Promulguée par Décret D/2021/236/PRG/SGG du 21 Juillet 2021. Ce Code (CGI 2022) est applicable à partir du 1er Janvier 2022.

Le Code Général des Impôts 2022 est accessible via le site web de l'ITIE-Guinée (<https://www.itie-guinee.org/#>) ou via site <http://www.droit-afrique.com/uploads/Guinee-CGI-2021>

L'AVERTISSEMENT du CGI 2022 précise que "Le nouveau Code Général des Impôts est une révision complète de la fiscalité intérieure. La nouvelle législation définit un cadre juridique et fiscal plus clair et transparent, gage d'une bonne gouvernance et d'une amélioration du climat des affaires, tout en renforçant les pouvoirs de contrôle de la Direction Générale des Impôts. Parallèlement, les droits et garanties des contribuables ont été consacrés au travers d'un nouveau Titre, les Procédures fiscales."

Concernant les changements majeurs, il faut retenir principalement des nouvelles mesures fiscales se rapportant aux impôts et taxes suivants :

- Retenue sur les Traitements et Salaires (RTS)
- Versement Forfaitaire (VF)
- Taxe d'Apprentissage (TA)
- Retenue à la source sur les Revenus Non Salariaux (RNS)
- Impôt sur le Revenu des Valeurs Mobilières (IRVM)
- Impôt sur les Sociétés (IS)
- Impôt Minimum Forfaitaire (IMF)
- Taxe sur la Valeur Ajoutée (TVA)
- Droits d'enregistrement
- Patente

Retenues sur les Traitements et Salaires (RTS)

Nouveau barème de la RTS (Article 63 du CGI 2022) :

TRANCHES	%
Pour la tranche de revenu allant de 0 à 1 000 000 FG	0 %
Pour la tranche de revenu allant de 1 000 001 à 3 000 000 FG	5 %

TRANCHES	%
Pour la tranche de revenu allant de 3 000 001 à 5 000 000 FG	8 %
Pour la tranche de revenu allant de 5 000 001 à 10 000 000 FG	10 %
Pour la tranche de revenu allant de 10 000 001 à 20 000 000 FG	15 %
Pour la tranche de revenu supérieure à 20 000 000 FG	20 %

Le montant total des indemnités/primes exonérées ne peut dépasser 25% du montant du salaire brut de l'employé.

#### Versement Forfaitaire (VF)

- Exonération du Versement Forfaitaire sur les rémunérations versées aux personnes handicapées physiques (personnes à mobilité réduite) – (Art. 203 ter CGI 2022)
- Exonération du Versement Forfaitaire sur les rémunérations versées aux stagiaires dont la durée de stage n'excède pas 12 mois et dans la limite de 1 200 000 FG.

#### Taxe d'Apprentissage

Le taux de la Taxe d'Apprentissage est passé de 3% à 2% et s'applique aux entreprises qui emploient moins de 30 salariés et non 10 salariés – (Art. 204 à 210 CGI 2022)

#### Retenues à la source sur les Revenus Non Salariaux (RNS)

Le taux de la RNS demeure à 15% toutefois cette retenue ne s'applique pas aux prestations de services accessoires à une livraison de bien.

- En revanche, la RNS s'applique comme en matière de TVA dès lors que les conditions de territorialité sont remplies.
- Les notions de prestations matériellement fournies ou effectivement utilisées en Guinée ont été supprimées (Art. 198 bis et 198 ter abrogés)

#### Impôt sur le Revenu des Valeurs Mobilières (IRVM)

Changement du taux de l'IRVM qui passe de 10% à 15%

#### Impôt sur les Sociétés (IS)

- La limite de déductibilité des dons, pourboires et libéralités passe de 1 pour mille à 1,5 pour mille
- Amortissements Réputés Différés
  - Les Amortissements Réputés Différés ont été supprimés.
- Déficits reportables :
  - Les déficits sont reportables de manière illimitée
  - La déduction du déficit reportable est limitée à 70% du bénéfice imposable au titre de l'exercice concerné
- Limitation des charges déductibles des entreprises liées
  - Les charges relatives aux redevances, à l'utilisation d'une marque, d'un nom commercial d'une entreprise liée sont déductibles à la limite de 2% du chiffre d'affaires hors taxes
  - Les frais d'assistance technique d'une entreprise liée sont déductibles dans la limite de 10% des autres charges d'exploitations déductibles hors taxes
  - Les frais généraux de siège sont déductibles dans la limite de 10% du chiffre d'affaires
- Biens amortissables
  - Le montant du bien amortissable admis en charge passe de 100 milles FG à 5 millions de FG
- Amortissement des véhicules de type 'VP'
  - Le montant des amortissements déductibles des véhicules immatriculés 'VP' passe de 20 millions de FG à 100 millions de FG.

### 4.2.1.3.1 Impôt Minimum Forfaitaire (IMF)

Modification du taux, des planchers et des plafonds – Art. 244 CGI 2022



- 0,5% sur le montant du chiffre d'affaires de l'exercice N-1
  - Avec un minimum et un maximum de perceptions suivants :
- a) Pour les Moyennes Entreprises :
- Plancher d'IMF de 10 000 000 GNF
  - Plafond d'IMF de 40 000 000 GNF

- b) Grandes Entreprises :
- Plancher d'IMF de 100 000 000 GNF
  - Plafond d'IMF de 500 000 000 GNF

#### 4.2.1.3.2 Taxe sur la Valeur Ajoutée (TVA)

- Il est désormais obligatoire de faire apparaître la mention ‘ ‘ Retenue de 50% de la TVA ; article 373 ter du CGI’ ’ sur les factures.
- La notion de livraison à soi-même est beaucoup plus explicite.
- Précisions supplémentaires sur la notion de TVA pour compte.

#### 4.2.1.3.3 Droits d'enregistrement

- Les droits d'enregistrement sur les contrats d'achat de biens et services ont été supprimés.

#### 4.2.1.3.4 Patente

- Les tarifs de la contribution des patentes sont déterminés en fonction du chiffre d'affaires N-1 et non de la catégorie d'activité (Art. 300 bis du CGI 2022)

#### 4.2.1.4 Réformes

Ref. Textes	Objet	Nouveauté
I. Appui au développement local		
Arrêté conjoint A/2018/5212/MEF/MMG/MB/MATD minier /SGS.	Modalités d'application de l'article 165 du code minier	<ul style="list-style-type: none"> <li>• Modalités d'affectation et de gestion de la part revenant aux collectivités : <ul style="list-style-type: none"> <li>- Le versement de la part de 15 % revenant aux collectivités au compte du Fonds National de Développement Local (FNDL) créé par la Loi de Finances pour l'année 2016, ouvert dans les livres du Trésor public;</li> <li>- La gestion du compte du FNDL est assurée par l'Agence Nationale de Financement des Collectivités Locales (ANAFIC) qui est un Etablissement Public Administratif (EPA);</li> <li>- Les 15% doivent être alloués au développement de l'ensemble des Collectivités locales du pays et doivent apparaître dans le budget annuel de chaque collectivité locale;</li> <li>- L'utilisation et la gestion de la dotation du FNDL reçue doivent être publiés/reflétés dans le compte administratif et dans le compte de gestion, chaque année; et</li> <li>- La répartition des ressources allouées aux Collectivités locales sera définie dans un manuel de procédures qui sera établi par Arrêté conjoint des Ministres en charge des Collectivités locales, du Budget et des Mines, conformément aux dispositions du Code des Collectivités Locales.</li> </ul> </li> <li>• Modalités d'affectation de la part revenant aux FIM : Le versement de la part de 5% revenant au Fonds d'Investissement Minier à un compte ouvert à la Banque Centrale, sous le numéro 00118902011000134.</li> </ul>

Ref. Textes	Objet	Nouveauté
I. Appui au développement local		
		<ul style="list-style-type: none"> <li>• Reporting : <ul style="list-style-type: none"> <li>- L'élaboration d'un rapport d'activité et d'un rapport financier annuel relatifs à la gestion des ressources du FNDL qui sont présentés au Conseil d'Administration de l'ANAFIC puis adressés au Ministre en charge des Collectivités locales, du Budget, de l'Economie et des Finances et des Mines ; et</li> <li>- L'élaboration d'un rapport d'activité et d'un rapport financier annuel relatifs à la gestion des ressources du FIM qui sont présentés au Conseil d'Administration du fonds puis adressés au Ministre en charge des Collectivités locales, du Budget, de l'Economie et des Finances et des Mines.</li> </ul> </li> <li>• Divulgateion: <p>Les montants correspondants font l'objet d'une publication dans le Journal Officiel et sur les sites officiels des Ministères en charge des Mines, de la Décentralisation et des Finances.</p> </li> </ul>

Décret N° D/2017/298/PRG/SGC Création de l'Agence Nationale de Financement des Collectivités « ANAFIC »

Ref. Textes	Objet	Nouveauté
Arrêté conjoint N° A/2017/6326/MMG/M ATD/SGG du 22 novembre 2017	Utilisation, contrôle gestion du FODEL	<ul style="list-style-type: none"> <li>• L'arrêté prévoit entre autres la clé de répartition du FODEL : <ul style="list-style-type: none"> <li>- 35 % aux collectivités abritant les mines en exploitation dans le périmètre du titre d'exploitation, au prorata des superficies occupées (la moitié étant allouée aux districts abritant les mines);</li> <li>- 25 % aux collectivités hors exploitation situées au sein du périmètre, au prorata de la population ;</li> <li>- 20 % aux collectivités impactées, selon l'étude d'impact environnemental et social, dans le périmètre du titre, au prorata de la population ;</li> <li>- 15 % aux autres collectivités de la ou des préfecture(s) abritant le titre, au prorata de la population ;</li> <li>- 5 % à différents services préfectoraux et régionaux (le CAGF, 1%; le Secrétariat Permanent 1%; l'Administration Régionale, 0,5%; l'Administration Préfectorale, 0,75%; l'Administration Minière Déconcentrée, 0,75%; l'Administration Déconcentrée en charge de l'environnement, 0,50%; l'Administration Sous-préfectorale, 0,5%).</li> </ul> </li> <li>• L'arrêté prévoit l'élaboration d'un manuel des procédures définissant les modalités d'utilisation, de gestion et de contrôle des ressources du FODEL qui sera adopté par un Arrêté Conjoint des Ministres en charge des Mines, des Collectivités Locales, des Finances et du Budget non-encore publié fin 2018.</li> <li>• Institution d'un Comité d'appui à la gestion du FODEL (CAGF) dans chaque préfecture minière. Ce comité multipartite qui comprend, entre autres, des représentants de la société civile, des jeunes et des femmes, est présidé par le représentant du Comité préfectoral de développement (CPD).</li> </ul>

III. Contrôle du secteur des carrières		
Manuel de procédures opérationnelle, administratives comptables et financiers (Septembre 2018)	Sécurisation des taxes d'exploitation de carrière	<ul style="list-style-type: none"> <li>• Le manuel prévoit des procédures de sécurisation des taxes d'exploitation des carrières qui reviennent désormais au FIM incluant notamment : <ul style="list-style-type: none"> <li>- Le suivi des permis/autorisations de carrières ;</li> <li>- La veille des conventions d'investissement signées ;</li> <li>- La gestion de la plateforme CAPEC dédiée aux carrières ;</li> <li>- Les modalités de répartition de Quote part de la taxe sur les substances de carrières revenant au FIM : <ul style="list-style-type: none"> <li>▪ 2% pour la direction préfectorale ;</li> <li>▪ 1% pour la direction régionale des mines ; et</li> <li>▪ 2% pour les contrôleurs de carrières</li> </ul> </li> <li>- Contrôle des carrières ;</li> <li>- Contrôle des recettes ;</li> <li>- Mission d'investigation sur le terrain ; et</li> <li>- Identification des carrières clandestines.</li> </ul> </li> </ul>
Réformes FIM	Suivi de secteur minier	<ul style="list-style-type: none"> <li>• Adoption d'un contrat programme triennal 2018-2020 pour le FIM.</li> <li>• Mise en place d'une plateforme d'enquête des carrières de matériaux de construction pour le FIM.</li> <li>• Mise en place de l'application ACIM : pour la collecte des informations minières pour le ministre des Mines et de la Géologie (MMG).</li> </ul>

Ref. Textes	Objet	Nouveauté
IV. Gouvernance et développement secteur minier		
Politique minière	Déclaration de Politique Minière (DPM)*	<ul style="list-style-type: none"> <li>• Une Déclaration de Politique Minière de la République de Guinée a été publiée en mars 2019 par le MMG.</li> <li>• La nouvelle politique, issue du PNDES, se base sur quatre piliers:               <ol style="list-style-type: none"> <li>1. Amélioration de la gouvernance minière ;</li> <li>2. Faire du secteur minier un catalyseur de la transformation structurelle de l'économie nationale ;</li> <li>3. Valorisation et renforcement du capital humain du secteur ;</li> <li>4. Préservation du capital naturel impacté par le secteur.</li> </ol> </li> </ul>
Plan de développement	Plan de développement du secteur Minier (PDSM)*	<ul style="list-style-type: none"> <li>• Un PDSM couvrant la période 2016-2025 a été publié en novembre 2018 par le MMG.</li> <li>• Le PDSM inclut la déclinaison des piliers de la politique minière en orientations stratégiques, axes d'intervention et actions prioritaires, indicateurs, activités et structures en charge.</li> </ul>

(\*) Une Déclaration de Politique Minière de la République de Guinée a été publiée en novembre 2018 par le MMG,

Cette déclaration s'articule autour des quatre axes suivants :

- **Le contexte et fondements de la politique minière** : Modernisation de la gouvernance et Amélioration de la gestion macroéconomique ;
- **Présentation du secteur minier Guinéen** : Importance des ressources, Rôle de l'État dans le secteur des ressources minérales et Diagnostic du secteur des ressources minérales ;
- **Cadre stratégique** : Perspectives de développement, mission, vision, principes directeurs, but, objectifs et résultat (orientations stratégiques et axes d'intervention) ; et
- Dispositif institutionnel de pilotage et de suivi-évaluation.

Le tableau suivant présente les résultats de développement attendus de la Politique minière.

La transformation durable de l'économie Guinéenne est amorcée				
Résultat final	Pilier 1	Pilier 2	Pilier 3	Pilier 4
Orientations stratégiques(impact)	La gouvernance minière est améliorée	Le secteur minier est devenu le catalyseur de la transformation structurelle de l'économie Guinéenne	Le capital humain du secteur minier est valorisé et renforcé	Le capital naturel touché par le secteur minier est préservé
Axes d'intervention (effet)	<ul style="list-style-type: none"> <li>- Connaissance géologique accrue</li> <li>- Cadre légal et réglementaire adopté</li> <li>- Capacités de l'administration nationale chargée de la gestion du secteur minier renforcées</li> <li>- Contrôle et suivi des activités minières améliorés</li> </ul>	<ul style="list-style-type: none"> <li>- Impact du secteur minier sur l'économie nationale accru</li> <li>- Cadre d'investissement dans le secteur minier adapté et compétitif</li> <li>- Technologies propres dans l'industrie minière implantées</li> </ul>	<ul style="list-style-type: none"> <li>- Besoins en compétences de l'industrie des ressources minérales comblés</li> <li>- Insertion des femmes et des jeunes dans toutes les sphères de l'activité minière effective</li> </ul>	<ul style="list-style-type: none"> <li>- Protection de la diversité biologique dans les zones minières accrue</li> <li>- Évaluation /gestion de risques de catastrophes systématisée</li> </ul>

(\*\*) Un Plan de Développement du Secteur Minier (PDSM)<sup>66</sup> couvrant la période 2016-2025 a été publié en novembre 2018 par le MMG. Ce plan s'inscrit dans la foulée du Plan National de Développement Économique et Social (PNDES 2016-2020), et en cohérence avec la nouvelle Politique sectorielle formulée dans la Déclaration de Politique Minière (DPM). En cohérence avec le PNDES, le PDSM couvre la période 2016-2025. Il développe de façon séquentielle les activités qui seront mises en œuvre pour l'atteinte des objectifs/résultats attendus du MMG conformément à la mission qui lui est assignée.

Le PDSM s'articule autour des axes suivants :

- **La Structure du modèle logique** : définissant les piliers, Orientation stratégique (impact), axes d'interventions (effets) et actions prioritaires (extrants) ;

- **La matrice des extrants et des activités (MEA) :** définissant les actions prioritaires (extrants), les indicateurs, les activités et l'entité responsable ; et
- **Le cadre de mise en œuvre et de suivi-évaluation :** définissant les principaux acteurs et les outils de suivi-évaluation.

#### 4.2.1.5 Faits marquants des exercices 2019-2020

Titre	Faits marquants
Elaboration de certains textes d'application du Code minier	<p>L'année 2019 a été marquée par l'achèvement du processus de finalisation et la validation par la commission Interministérielle des projets de textes ci-après :</p> <ul style="list-style-type: none"> <li>• Le Projet d'arrêté portant sur la surveillance administrative et technique, la police des mines et les mesures à prendre en cas de danger ;</li> <li>• Le Projet de Décret définissant les conditions de délivrance des titres miniers relatifs aux substances radioactives ;</li> <li>• Le Projet de Décret sur les permis d'exploitation par dragage ;</li> <li>• Le Projet d'arrêté portant modalité d'élaboration de convention de développement ;</li> <li>• Le Projet d'arrêté portant modalité d'élaboration de convention de développement local et le modèle type ;</li> <li>• Le Projet d'arrêté portant appel d'offres compétitives pour les périmètres déjà prospectés ;</li> <li>• Le Projet d'arrêté portant contrôle technique des machines et équipements des projets miniers ;</li> <li>• Le Projet d'arrêté portant réglementation de l'environnement, de la sécurité et de la santé.</li> </ul> <p>Au cours de l'année 2020, il a été élaboré des textes d'application du Code minier concernant le Contenu Local :</p> <ul style="list-style-type: none"> <li>• Un projet de texte relatif à l'application des dispositions du Code Minier sur la préférence et le soutien aux entreprises guinéennes. Des consultations sont à ce jour lancées auprès de certains Département partenaires pour avis et suggestions sur cet important projet.</li> <li>• Les textes restants feront l'objet d'élaboration au cours des premiers mois de l'année 2021</li> </ul> <p>Amélioration des relations entre les sociétés minières et les communautés d'accueil</p> <p>En 2019 :</p> <ul style="list-style-type: none"> <li>• La formation des communautés et des élus locaux sur le manuel de procédure du FODEL ;</li> <li>• La formation des Communautés locales des zones minières en prévention et gestion des conflits ;</li> <li>• La formation des comités d'appui à la gestion du FODEL et des Collectivités locales sur la gestion, la mission d'identification des localités bénéficiaires du FODEL dans Dinguiraye et Siguiri ;</li> <li>• La mise en place du Comité d'appui à la gestion du FODEL de Boké-Zone pilote ;</li> <li>• L'utilisation du FODEL, l'élaboration des PDL, PAI et des projets éligibles au FODEL ;</li> <li>• L'élaboration des TDRs pour la cartographie des bénéficiaires du FODEL dans les préfectures de Boffa (ALUFER), Boké (COBAD, SMB) et Siguiri (SAG, SMD) ;</li> <li>• L'élaboration des TDRs pour la mise en place et la formation des comités d'appui à la gestion du FODEL ;</li> <li>• L'élaboration des TDRs pour le suivi et l'évaluation de la mise en œuvre du FODEL ;</li> <li>• La mise en place et la formation de nouveaux CCLM dans la Préfecture de Boffa ;</li> <li>• Le lancement et la remise officielle des premiers chèques du FODEL de Boké par Son Excellence Monsieur le Président de la République le 23 décembre 2019.</li> </ul> <p>En 2020 :</p> <ul style="list-style-type: none"> <li>• Le Ministère des Mines et de la Géologie a effectué plusieurs missions pour la prévention et la gestion des conflits dans certaines localités minières du pays afin d'instaurer un climat de bonne cohabitation entre les parties prenantes.</li> <li>• Des comités d'appui à la gestion du FODEL (CAGEF) ont été installés dans certaines préfectures minières avec pour objectif de doter toutes les préfectures minières de CAGEF</li> </ul>
Gestion du Fonds de Développement Economique Local (FODEL)	

- Les activités liées au Fonds de Développement Économique Local (FODEL) se sont poursuivies ; la mise en œuvre du mécanisme FODEL a été accentuée en 2020. A date, les représentants des huit préfectures minières ont été formés sur le manuel des procédures administratives, financières et comptables élaboré puis adopté en mai 2018. Il s'agit respectivement de Boké, Boffa, Siguiri, Dinguiraye, Kouroussa, Kindia, Télémélé et Fria.

#### Promotion de la transformation sur place des produits miniers

- Le projet Boffa -Boké a connu durant l'année 2019 la pose de la première pierre du chemin de fer de 135 Kilomètres entre Boffa et Boké qui reliera les zones minières de Santou et de Houda au terminal fluvial de Dapilon. Il prévoit ainsi la construction et l'exploitation d'une raffinerie d'alumine d'une capacité d'un million de tonnes par an avec un coût d'investissement estimé à 900 millions de dollars américains.
- Dans cette même dynamique, la Société Xinjiang TBEA Group Co., Ltd a présenté une étude de faisabilité pour sa composante : Parc industriel d'Aluminium dans la préfecture de Télémélé.

#### L'amélioration du cadre des investissements

##### 1. En 2019 a notamment eu pour résultats :

- L'Accord Direct pour le financement de GAC ;
- L'Accord sur le Port de Konta entre la République de Guinée et la société ASHAPURA ;
- Le lancement des activités de la société ASHAPURA MINING à Forécariah ;
- La réattribution des blocs 1 et 2 de Simandou à la SMB ;
- La Convention de base Amendée et Consolidée de la société Henan Chine ;
- La Convention ferroviaire de la société SMB ;
- La Convention pour la construction et l'exploitation de la raffinerie d'alumine de la Winning Consortium Alumina et SMB.

##### 2. En 2020 a notamment eu pour résultats :

- La signature de la Convention de Base entre la République de Guinée et la Société Winning Consortium Simandou pour l'exploitation du minerai de fer des blocs 1 et 2 de Simandou ;
- La signature de la convention entre l'Etat guinéen et la société Chalco pour la construction d'une usine d'alumine dans la préfecture de Boffa ;
- La diversification de l'investissement à travers les projets miniers intégrés.
- La production de la bauxite qui dépasse désormais les 87 millions de tonnes permettant ainsi à la Guinée de se hisser à la deuxième place de producteur mondial de bauxite derrière l'Australie.

Source : Rapport d'activités 2019- 2020 du Ministère des Mines et de la Géologie

Titre	Faits marquants
Poursuite des activités du Projet d'Appui à la Gouvernance dans le Secteur Minier (PAGSEM) et du Projet d'Appui au Renforcement des Capacités de l'Administration pour la gestion des Projets Intégrés (PARCA-GPI)	<ul style="list-style-type: none"> <li>• Lancé en 2013, le PAGSEM a été clôturé en Novembre 2020 avec un taux de décaissement de 100%. Le projet a eu de Bon nombre des résultats qui ont contribué à l'embellie du secteur minier ces dernières années, l'appui à la modernisation du cadastre étant un exemple parmi d'autres. Ces impacts ont permis au Ministère et à ses partenaires de négocier un nouveau projet Mines-Environnement toujours sur financement de l'IDA à travers la Banque Mondiale qui devrait démarrer en 2021</li> <li>• L'objectif global du PARCA-GPI est le renforcement des capacités de l'administration en ce qui concerne la gestion des projets miniers intégrés. Ce Projet prend en compte les problématiques liées à la promotion du contenu local et du genre ainsi qu'à la maîtrise de l'impact environnemental et foncier des projets miniers intégrés.</li> </ul>

Source : Rapport d'activités 2020 du Ministère des Mines et de la Géologie

## 4.2.2 Secteur des Hydrocarbures

### 4.2.2.1 Cadre légal

Le secteur des hydrocarbures est régi par :

- la Loi n° L/2014/034/AN portant Code Pétrolier ;
- le Décret n° D/2015/165/PRG/SGG portant création, statuts, missions, attributions et organisation de l'Office National des Pétioles (ONAP) ; et
- le décret n° D/2018/325/PRG/SGG portant modalités d'application de la loi L/2014/034/AN du 23 décembre 2014, portant code pétrolier de la République de Guinée.

En vertu du Code Pétrolier de 2014, l'État peut conclure un contrat pétrolier avec un demandeur lui conférant le droit exclusif d'exercer dans le périmètre défini par ledit contrat, indéfiniment en profondeur, des activités de recherche, ainsi que des activités d'exploitation en cas de découverte déclarée commerciale et après approbation par le Ministre en charge des Hydrocarbures du plan de développement relatif à ladite découverte.

Selon l'article 22 du Code Pétrolier 2014, il existe un seul type de Contrat Pétrolier qui est celui du contrat d'exploration et de partage de production (CEPP) tel qu'en usage dans l'industrie pétrolière internationale. Un contrat pétrolier ne peut couvrir qu'un seul bloc, Tout appel d'offres et toute négociation directe s'effectuent sur la base d'un « Contrat Pétrolier type » approuvé au préalable par décret du Président de la République.

Le Contrat pétrolier comprend une période de recherche qui, sous réserve des extensions ne peut dépasser huit (8) ans à compter de la date d'entrée en vigueur du contrat Pétrolier.

Le contractant peut prétendre à une extension exceptionnelle de la période de recherche d'une durée maximale des six (6) mois pour lui permettre d'achever un forage en cours dans les conditions précisées dans le Contrat Pétrolier (article 24 du Code pétrolier 2014).

### 4.2.2.2 Cadre institutionnel

Les instances exécutives suivantes composent le cadre institutionnel du secteur d'hydrocarbures en Guinée selon le Code pétrolier 2014 :

Structure	Prérogatives
Ministère de l'Energie de l'Hydraulique et des Hydrocarbures	<p>Le <b>Ministère de l'Energie de l'Hydraulique et des Hydrocarbures</b> prend en charge la conception, l'élaboration et la mise en œuvre de la politique du Gouvernement dans le domaine des Hydrocarbures.</p> <p>A ce titre, il est particulièrement chargé de :</p> <ul style="list-style-type: none"> <li>- définir la politique nationale de mise en œuvre de ressources en Hydrocarbures;</li> <li>- assurer la supervision de l'Administration Pétrolière;</li> <li>- présenter, sur proposition de l'Administration Pétrolière, les projets de décrets d'application du code pétrolier au Président de la République pour promulgation;</li> <li>- prendre les décisions et émettre les instructions relatives aux procédures d'attribution de Droits Pétroliers conformément aux dispositions du code pétrolier;</li> <li>- signer, conjointement avec le Ministre en charge des Finances, les Contrats Pétroliers au nom de l'Etat;</li> <li>- délivrer les approbations et autorisations dont la responsabilité lui incombe en vertu du code pétrolier et des dispositions particulières des Contrats Pétroliers;</li> <li>- s'assurer que les approbations et autorisations requises de ministères et services de l'Etat autres que ceux mentionnés au présent Chapitre en relation avec les Opérations Pétrolières soient délivrées avec toute la diligence nécessaire de manière à ne pas retarder les Opérations Pétrolières;</li> <li>- promouvoir la bonne gouvernance et la transparence du secteur des Hydrocarbures;</li> <li>- et plus généralement, entreprendre toutes actions qui lui sont expressément confiées par le code pétrolier.</li> </ul>
L'Administration Pétrolière	<p>Elle a pour mission la conception, l'élaboration, la mise en œuvre, le suivi et l'évaluation de la politique du Gouvernement dans le domaine des Hydrocarbures, sous la direction et le contrôle du Ministre en charge des Hydrocarbures. A ce titre, elle est particulièrement chargée de :</p> <ul style="list-style-type: none"> <li>- promouvoir le développement des activités de recherche et d'exploitation des Hydrocarbures ;</li> <li>- gérer les appels d'offres et les négociations directes relatifs aux Contrats Pétroliers, et conseiller le Ministre en charge des Hydrocarbures, conformément aux articles 19 et 20 du code pétrolier;</li> <li>- instruire les demandes d'attribution d'Autorisation de Reconnaissance et d'Autorisation de Transport ;</li> <li>- instruire les demandes de renouvellement des autorisations soumises par les détenteurs de Droits Pétroliers et conseiller le Ministre en charge des Hydrocarbures au sujet de leur approbation, attribution ou rejet;</li> <li>- gérer les Droits Pétroliers en s'assurant du respect des dispositions du code pétrolier, de ses textes d'applications et des dispositions contractuelles; représenter l'Etat dans les comités de coordination prévus par les Contrats Pétroliers, etc....</li> </ul>

Structure	Prérogatives
<p>Société Nationale des Pétroles (SONAP) en remplacement de :</p> <p>Société Nationale d'Importation de Pétroles (SONIP) et Office National des Pétroles (ONAP)</p>	<p>Rattaché directement à la Présidence de la République. Il est chargé selon l'article 10 du Code Pétrolier la</p> <p><b>Société Nationale des Pétroles (SONAP)</b> est chargée de :</p> <ul style="list-style-type: none"> <li>- mettre en œuvre la politique du Gouvernement dans le domaine des Hydrocarbures et la promotion de la bonne gouvernance et la transparence dans le secteur;</li> <li>- enlever et de commercialiser pour le compte de l'Etat la part de production d'Hydrocarbures de celui-ci au titre (i) du partage de production prévu au Contrat Pétrolier au cas où cette part est perçue en nature conformément à l'article 40 du Code Pétrolier 2014 ;</li> <li>- gérer la participation de l'Etat dans les droits et obligations du Contractant résultant des Contrats Pétroliers conformément aux articles 46 à 48 du Code Pétrolier au cas où l'Etat exerce l'option de participation prévue auxdits articles; et</li> <li>- réaliser tous travaux géologiques, géophysiques pour le compte de l'Etat.</li> </ul>

### 4.2.2.3 Régime fiscal

Outre les paiements des taxes et impôts relevant du droit commun, les sociétés titulaires d'un contrat pétrolier sont soumises aux paiements des droits et taxes sectoriels prévus par le Code Pétrolier 2014, notamment :

Droits et taxes	Modalités
Redevances superficielles	<p>Les Contractants doivent s'acquitter des redevances superficielles annuelles, calculées sur la base de la superficie du périmètre contractuel à la date d'échéance de chaque paiement. La redevance superficielle ne constitue ni une charge déductible pour l'établissement de l'impôt sur les sociétés visées à l'article 77 du Code pétrolier, ni un coût pétrolier recouvrable. Le Contrat Pétrolier précise le taux, l'assiette et les modalités de paiement des redevances superficielles.</p>
Bonus de signature et de production	<p>Le Contrat Pétrolier peut prévoir le paiement par le Contractant d'un bonus de signature à la date d'entrée en vigueur du contrat pétrolier.</p> <p>Les Contractants sont redevables de bonus de production lorsque la quantité d'Hydrocarbures produite atteint certains seuils fixés dans le Contrat Pétrolier.</p> <p>Les bonus de signature et de production ne constituent ni une charge déductible pour l'établissement de l'impôt sur les sociétés visé à l'article 77 du Code Pétrolier, ni des coûts pétroliers recouvrables.</p>
Contribution annuelle pour la formation du personnel de l'Etat et la promotion du secteur pétrolier	<p>Les Contractants sont redevables d'une contribution annuelle destinée à la formation et au perfectionnement du personnel de l'Etat, et à la promotion du secteur pétrolier.</p> <p>Le montant de la contribution et les règles relatives à son recouvrement sont fixés par le Contrat Pétrolier.</p> <p>La contribution constitue une charge déductible pour l'établissement de l'impôt sur les sociétés visée à l'article 77 du code pétrolier, et constitue un coût pétrolier recouvrable.</p>

### 4.2.2.4 Réformes

Ref. Textes	Objet	Nouveauté
Gouvernance		
Décret D-2021-0170-PRG-CNRD-SGG	<p>Création et Statut de la Société Nationale des Pétroles (SONAP) en remplacement de</p> <ul style="list-style-type: none"> <li>• la Société Nationale d'Importation de Pétroles "SONIP"</li> <li>• L'Office National des Pétroles "ONAP"</li> </ul>	<p>SONAP (ONAP et SONIP) est créée en Décembre 2021 sous la tutelle directe de la Présidence de la République, Art 8 Décret D-2021-0170-PRG-CNRD-SGG</p>
Loi L/2017/056/AN du 08 décembre 2017, modifiant certaines dispositions de la Loi L/2016/075/AN du 30 décembre 2016, portant gouvernance financière des sociétés et établissements publics en république de Guinée	<p>La Société Nationale des Pétroles (SONAP) est une société publique sous la forme d'une Société Anonyme (SA) même statut que l'ex ONAP.</p>	<p>Selon l'Article 2 de la loi précitée « délimitation du champ des organismes publics », les organismes publics créés en application de l'article 1<sup>er</sup> de la présente loi peuvent être :</p> <ul style="list-style-type: none"> <li>- des établissements publics administratifs (EPA), lorsque leur activité est principalement administrative et leurs ressources proviennent majoritairement du budget de l'Etat (le droit applicable et le droit administratif); ou</li> <li>- des sociétés anonymes (SA): lorsque leur activité principale est de nature industrielle et commerciale et leurs ressources majoritairement de la vente de biens et services (le droit applicable est le droit des sociétés).</li> </ul>

### 4.3 Registre des licences

#### 4.3.1 Secteur des Mines et des Carrières

##### 4.3.1.1 Titres miniers

Les dispositions du Code Minier exigent l'obtention au préalable d'un titre minier avant l'exercice de toute activité minière.

La Concession minière et le Permis d'exploitation minière sont assortis d'une Convention minière dont le modèle est défini par Décret N°D/2014/015/PRG/SGG portant adoption d'un modèle de convention minière « type ».

La convention fixe les conditions de réalisation des opérations minières et garantit au titulaire du titre minier la stabilité des conditions qui lui sont accordées, notamment au titre de la fiscalité, des conditions économiques et de la réglementation des changes.

##### 4.3.1.2 Types des titres miniers

Le Code minier présente une gamme variée de titres conférant des droits et des obligations qui leur sont spécifiques et dont la liste est ci-après :

Titres	Durée	Droits conférés
Carte individuelle de prospecteur	Est accordée pour une durée de six (6) mois au plus. Elle est renouvelable une fois, suivant les mêmes modalités que pour son attribution, pour une durée de six (6) mois au plus.	La Carte individuelle de prospecteur est délivrée à toute personne physique de nationalité Guinéenne désirant prospecter des substances minérales de façon artisanale à l'intérieur d'une préfecture déterminée. Cette carte vaut une autorisation de reconnaissance artisanale. (Article 43 du Code Minier 2011 amendé).
Autorisation de reconnaissance	Est accordée pour une durée de six (6) mois au plus. Elle est renouvelable une fois, suivant les mêmes modalités que pour son attribution, pour une durée de six (6) mois au plus.	L'Autorisation de reconnaissance confère à son titulaire, dans les zones classées comme zones non fermées ou ne faisant pas l'objet d'un autre Titre minier pour la même substance, le droit d'effectuer des travaux de reconnaissance d'indices d'une ou de plusieurs Substances minières.  En ce qui concerne l'exploitation artisanale, une carte individuelle de Prospecteur est délivrée à toute personne physique de nationalité Guinéenne désirant prospecter des substances minérales de façon artisanale à l'intérieur d'une préfecture déterminée. Cette carte vaut une autorisation de reconnaissance artisanale <sup>72</sup> .
Autorisation de recherche de carrières	Est délivrée pour un an, renouvelable deux (2) fois au plus par période ne dépassant pas un an, suivant les mêmes modalités que pour son attribution.	L'Autorisation de recherche de carrières confère à son titulaire, le droit de rechercher toutes les substances de carrières sur la superficie pour laquelle elle est délivrée qui ne pourra excéder les limites de la préfecture considérée.  L'Autorisation d'exploitation artisanale confère à son titulaire, dans les limites de son périmètre et jusqu'à une profondeur de 30 mètres en cas d'exploitation par gradins et de 15 mètres en cas d'exploitation par fouilles, les droits de prospecter et d'exploiter les substances pour lesquelles elle est délivrée.
Autorisation d'exploitation artisanale	Est délivrée pour une durée de validité maximale d'une année. Elle peut être renouvelée à plusieurs reprises, chaque fois pour une durée d'une année au plus, lorsque le titulaire a respecté la réglementation en vigueur.	La superficie de chaque terrain pour lequel est délivrée une Autorisation d'exploitation artisanale ne peut excéder un (1) hectare pour le diamant et un demi (½) hectare pour l'or. Aucun postulant ne peut obtenir plus de trois (3) Autorisations pour le diamant et deux (2) Autorisations pour l'or.
Autorisation d'exploitation de carrières	L'Autorisation d'exploitation de carrières permanentes est valable pour deux (2) ans et peut être renouvelée plusieurs fois dans les mêmes conditions que pour l'octroi par période de deux (2) ans.  L'Autorisation d'exploitation des carrières temporaires est valable pour six (6) mois au maximum et ne peut être renouvelée qu'une seule fois. Cependant si la poursuite de l'exploitation est justifiée, la carrière devient permanente et se trouve alors soumise, à compter de sa date d'ouverture, aux dispositions relatives aux carrières permanentes.	L'Autorisation d'exploitation des carrières confère à son titulaire le droit exclusif d'effectuer dans son périmètre tous travaux de recherche et d'exploitation des substances qui y sont visées <sup>74</sup> .



Titres	Durée	Droits conférés
Permis de recherche	<p>Le Permis de recherche industrielle est accordé pour une période initiale maximale de trois (3) ans.</p> <p>Le Permis de recherche semi-industrielle est accordé pour une période initiale maximale de deux (2) ans.</p>	<p>Confère à son titulaire, dans les limites de son périmètre et sans limitation de profondeur, le droit exclusif de Recherche du type de la substance minière pour lequel le Permis est délivré.</p> <p>Pendant la période de validité du Permis de recherche, seul son titulaire a droit à un Permis d'exploitation ou une Concession minière pour les gisements mis en évidence à l'intérieur du périmètre du Permis de recherche.</p> <p>La superficie pour laquelle le Permis de recherche est accordé est définie dans l'arrêté institutif. Elle ne peut excéder cinq cents (500) km<sup>2</sup> pour les Permis de recherche industrielle visant la bauxite et le fer, cent (100) km<sup>2</sup> pour les Permis de recherche visant l'Exploitation industrielle des autres substances et seize (16) km<sup>2</sup> pour les Permis de recherche visant l'Exploitation semi-industrielle de ces substances.</p>
Permis d'exploitation	<p>Le Permis d'exploitation industrielle est accordé pour une durée de quinze (15) ans au plus.</p> <p>Le Permis d'exploitation semi-industrielle est accordé pour une durée de cinq (5) ans au plus.</p>	<p>Confère à son titulaire, dans les limites de son périmètre et indéfiniment en profondeur, le droit exclusif de reconnaissance, de recherches, d'exploitation et la libre disposition des substances minières pour lesquelles il est délivré.</p> <p>La superficie pour laquelle le Permis d'exploitation est accordé est définie dans le décret institutif. Le périmètre du Permis d'exploitation doit être entièrement situé à l'intérieur du Permis de recherche dont il dérive.</p>
Concession minière	La Concession minière est accordée pour une durée de vingt-cinq (25) ans au plus.	<p>Confère à son titulaire le droit exclusif d'effectuer dans son périmètre, sans limitation de profondeur, tous travaux d'exploitation de Gisements des substances minières pour lesquelles la Concession est délivrée. La délivrance de la Concession vaut le retrait de tout Permis de recherche ou d'exploitation préalable pour la superficie couverte par la Concession.</p> <p>La superficie pour laquelle la Concession est accordée est définie dans le décret institutif. Elle doit correspondre, autant que possible, aux limites du/des Gisement(s) tel(s) que défini(s) dans l'étude de faisabilité.</p>

#### 4.3.1.3 Structure du registre

Le CPDM est la structure chargée de la gestion et de la conservation du Cadastre Minier. Le CPDM est responsable de la tenue des registres spéciaux des titres miniers. Le registre des licences pour le secteur minier est structuré de la manière suivante, en termes d'informations qu'il contient :

- ✓ Nom du détenteur de licence : le nom du titulaire du droit et son NIF ;
- ✓ Coordonnées de la licence : le type, le numéro et le statut de la licence ;
- ✓ Dates de demande, d'octroi et d'expiration de la licence ;
- ✓ Matière(s) première(s) couverte(s) (La (les) substance(s) par les licences ;
- ✓ La superficie ;
- ✓ Référence Cartographique : la préfecture et la localisation ;

En outre, ce registre renseigne sur les transactions effectuées suivantes :

- ✓ Les mentions de l'attribution, du renouvellement, de la prorogation ou de toute autre forme de mouvements des titres miniers ; et
- ✓ Les mentions de tous changements, tels que transmissions, fusions ou amodiations survenus concernant ces titres miniers.

Situation des titres miniers

Selon les données communiquées par le CPDM, la Guinée qui comptait 496 titres miniers valides au 31 décembre 2018 dénombre 1055 titres miniers valides au 31 décembre 2020, contre 725 au 31 décembre 2019, répartis comme suit :

(\*) Selon le CPDM, les demandes s'ajoutent aux octrois, elles sont en attente du paiement des droits fixes pour la mise à jour des octrois de la période.

Le détail des titres par titulaire en 2019 et en 2020 est présenté dans les annexes 15 et 16.

Type	Droits Valides		
	au 31/12/2018	au 31/12/2019	au 31/12/2020
Permis de recherche industrielle	342	418	452
Permis d'exploitation industrielle	32	35	37
Concession minière	27	27	28
Permis d'exploitation semi-industrielle	24	26	27
Autorisation de recherche	1	55	31
Autorisation d'exploitation des carrières permanente	68	131	146
Autorisation d'exploitation des carrières temporaire	2		12
Zone Artisanale		33	38
Demande (*)			284
<b>Total</b>	<b>496</b>	<b>725</b>	<b>1055</b>

#### 4.3.1.4 Le Cadastre Minier

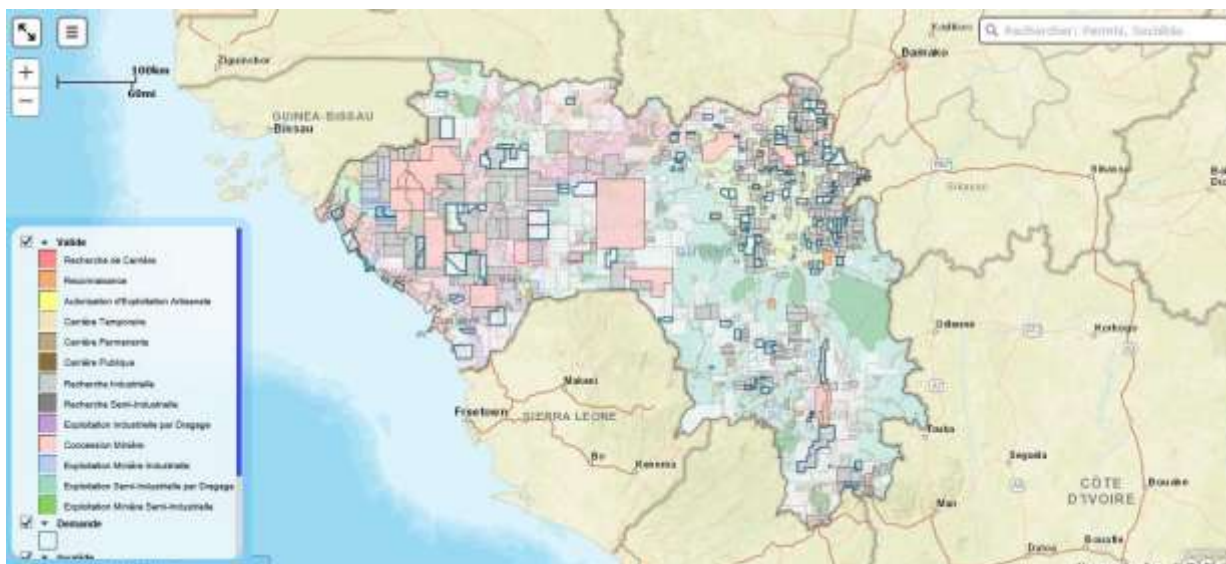
Le CPDM est la structure en charge de la gestion du cadastre minier.

Dans le cadre de l'amélioration de la gouvernance et de la promotion du secteur minier par le Gouvernement Guinéen avec l'appui de la Banque Mondiale à travers le Projet d'Appui à la Gouvernance dans le Secteur Minier (PAGSEM), le CPDM a entrepris la mise en place d'un cadastre moderne pour une gestion efficace et transparente des Titres Miniers et Autorisations diverses. C'est dans ce cadre qu'une nouvelle procédure cadastrale a été mise en place le 1er septembre 2016, par Arrêté du Ministre des Mines et de la Géologie.

Cette nouvelle procédure cadastrale a été conçue pour que les décisions prises dans le cadre du traitement des dossiers de demandes de titres miniers soient transparentes, objectives et non discrétionnaires. En effet, le Cadastre minier a été modernisé autour des principes suivants :

- ✓ La transparence et l'équité afin que les mêmes règles préétablies s'appliquent à tous ;
- ✓ « Premier venu, premier servi » de façon qu'un permis de recherche ne soit octroyé qu'au premier demandeur disposant de la capacité technique ou financière nécessaire pour réaliser adéquatement les travaux d'exploration ;
- ✓ La sécurité des Titres miniers et Autorisations pour que les droits miniers et de carrières ne puissent être suspendus ou révoqués que pour des raisons objectives, clairement spécifiées dans le régime juridique.

Le cadastre comporte les données sur le titulaire, la date de la demande, la date d'octroi, la date de fin de validité, la substance, la superficie, les coordonnées géographiques ainsi que la nature des permis.



Les principales nouveautés de cette procédure sont :

- La possibilité offerte au requérant de consulter systématiquement le plan cadastral actualisé dans une salle dédiée à cet effet au CPDM ou via le portail web (<http://guinee.cadastreminier.org>), pour vérifier la disponibilité des zones d'intérêt avant de

soumettre la demande ;

- Une évaluation plus exigeante de la capacité technique et financière du requérant ainsi que de la documentation relative au programme des travaux assortis du budget pour lequel, le montant minimum des dépenses à engager pour les travaux est fixé à 2000 US\$ par kilomètre carré par année. Il est à noter que le sous-sol de la République de Guinée reste encore très peu connu, malgré les immenses efforts fournis depuis l'époque coloniale à nos jours, à travers les différentes coopérations (Française, Russe, Japonaise, etc.) et tout récemment, l'obtention par la Guinée des données de la géophysique aéroportées (AMTEC). Le niveau d'information du sous-sol varie de l'échelle 1/200 000ème à 1/100 000ème, donc pas très précis, c'est pourquoi, lors de l'élaboration de la procédure cadastrale, le législateur a insisté sur l'aspect capacité technique et financier lors de l'examen des demandes portant sur les zones peu connues, surtout la capacité financière car avec une capacité financière, on peut acquérir la capacité technique.

Ainsi, la mise en œuvre des principes de la modernisation du cadastre minier et des mesures pour l'administration des titres miniers ont permis d'accélérer le traitement des dossiers de demande de titres miniers à la satisfaction des requérants. Pour preuve, les délais de traitement des demandes de permis de recherche qui sont passés de trois mois à moins de deux semaines en moyenne.

La modernisation du cadastre minier, y compris l'application de la procédure cadastrale, a rendu la gestion du cadastre efficace, transparent, ce qui a fortement contribué à l'obtention de six (06) concessions minières, d'une dizaine de permis d'exploitation industrielle et semi industrielle de bauxite, d'or et de diamant en quatre ans.

### **4.3.2 Secteur des hydrocarbures**

Le Code Pétrolier prévoit l'obligation d'un registre des Droits Pétroliers contenant, au regard de chaque Droit Pétrolier, le nom et l'adresse des Contractants et autres détenteurs de Droits Pétroliers, la durée du Droit Pétrolier, la zone couverte par le Droit Pétrolier et les informations sur l'identité des titulaires. Ce registre peut être consulté par toute personne qui en fait la demande.

Dans la pratique les données susmentionnées sont disponibles au niveau du MMG ou de l'ONAP.

La carte des blocs pétroliers onshore et offshore est publiée sur le site web de MMG.

## **4.4 Octroi, transfert et renouvellement des licences**

### **4.4.1 Secteur des Mines et des Carrières**

#### **4.4.1.1 Procédure d'octroi**

##### *Cadre juridique*

L'octroi des permis et des autorisations est régi par la loi N°L/2011/006/CNT/2011 du 09 Septembre 2011, portant Code Minier de la République de Guinée tel que modifié par la Loi L/2013/053/CNT du 08 avril 2013, portant modification de certaines dispositions du Code Minier.

À partir du 1<sup>er</sup> septembre 2016, une nouvelle procédure cadastrale a été mise en place par l'arrêté A/2016/5002/MMG/SGG. Cette nouvelle procédure définit les modalités d'examen des demandes formulées par les personnes physiques et morales en vue de l'obtention d'un titre minier.

Modalités d'octroi

L'article 22 du Code Minier 2011 Amendé prévoit deux modalités d'attribution :

- Pour les périmètres sans informations géologiques ou avec des informations géologiques ne permettant pas d'identifier un Gisement : « le premier demandeur bénéficie du titre » ;
- Pour les périmètres déjà prospectés, renfermant un Gisement connu ou suscitant l'intérêt de plusieurs sociétés, la procédure d'attribution est faite par appel à la concurrence compétitif et transparent selon des règles à définir dans les textes réglementaires, et approuvé par la Commission Nationale des Mines. L'appel d'offre est conclu dans un délai maximum d'un an à compter de l'entrée en vigueur de l'arrêté du Ministre portant réservation du Gisement à soumettre à l'appel d'offre. La procédure d'appel d'offres est ouverte par décret du Président de la République sur proposition du Ministre en charge des Mines et la mise sur le marché des Périmètres déjà prospectés, en vue de l'octroi d'un Permis de recherche doit faire l'objet d'une publication dans au moins deux journaux de large diffusion, et cela au moins 45 jours avant la date limite de dépôt des offres.

Les modalités d'octroi par nature de permis se résument comme suit :

Titres	Acte d'octroi	Modalités d'octroi
Autorisation de Reconnaissance / Carte prospecteur	Décision du Directeur National des Mines	Sur proposition du CPDM à la suite d'une demande de reconnaissance adressée au Directeur National des Mines.
Autorisation de recherche des carrières	Décision du Directeur National des Mines	Sur proposition du CPDM à la suite d'une demande de reconnaissance adressée au Directeur National des Mines et après un avis favorable du Comité Technique des Titres.
Autorisation d'exploitation artisanale	Par arrêté du Ministre en charge des Mines	Sur demande adressée au Ministre en Charge des Mines et déposée à la Direction Nationale des Mines qui assure l'instruction de la demande et l'évaluation cadastrale <sup>81</sup> .
Autorisation d'exploitation des carrières	Par arrêté du Ministre en charge des Mines pour l'autorisation d'exploitation permanente des carrières.	Après Avis de la Commission Nationale des Mines et des collectivités locales concernées à la suite d'une demande d'autorisation d'exploitation de carrières adressée à la Direction Nationale des Mines qui se charge de l'instruction de la demande et l'évaluation cadastrale, comprenant une évaluation technique et environnementale ainsi que les avis y afférents relèvent de la Direction Nationale des Mines en rapport avec le Comité Technique des Titres .
Autorisation d'exploitation des carrières	Décision du Directeur National des Mines pour l'autorisation d'exploitation temporaire des carrières	Sur proposition du Directeur Préfectoral des Mines à la suite d'une demande d'autorisation d'exploitation des carrières adressée à la Direction Nationale des Mines qui se charge de l'instruction et l'évaluation cadastrale, comprenant entre autres une étude d'impact environnemental et social en rapport avec le Comité Technique des Titres <sup>83</sup>
Permis de recherche	Par arrêté du Ministre en charge des Mines	Octroi sur recommandation du CPDM et après avis favorable du Comité Technique des Titres, au demandeur ayant présenté une demande conforme aux exigences du Code Minier et possédant les capacités techniques et financières suffisantes, ainsi que des engagements de travaux et de dépenses jugées acceptables <sup>84</sup> .
Permis d'exploitation	Par décret pris en Conseil des Ministres sur proposition du Ministre en charge des Mines.	Le Permis d'exploitation industrielle ou semi-industrielle est accordé de droit, à une société de droit Guinéen, après avis favorable de la Commission Nationale des Mines, au titulaire du Permis de recherche ayant respecté les obligations qui lui incombent en vertu du Code Minier et présenté une demande conforme à la réglementation, au moins trois mois avant l'expiration de la période de validité du Permis de recherche en vertu duquel elle est formulée.  L'instruction de la demande et l'évaluation cadastrale sont assurées par le CPDM. L'évaluation technique et environnementale ainsi que les avis y afférents relèvent de la Direction Nationale des Mines et du Ministère de l'Environnement en rapport avec le Comité Technique des Titres et la Commission Nationale des Mines
Concessionnaire	Par décret pris en Conseil des Ministres sur proposition du Ministre des Mines.	La Concession minière est accordée de droit, à une société de droit Guinéen après avis favorable de la Commission Nationale des Mines, au titulaire du Permis de recherche ayant respecté les obligations qui lui incombent en vertu du Code Minier. Cette demande doit être présentée au moins trois mois avant l'expiration de la période de validité du Permis de recherche en vertu duquel elle est formulée.  L'instruction de la demande et l'évaluation cadastrale sont assurées par le CPDM. L'évaluation technique et environnementale ainsi que les avis y afférents relèvent de la Direction Nationale des Mines et du Ministère de l'Environnement en rapport avec le Comité Technique des Titres et la Commission Nationale des Mines.

### Octroi des droits par appel d'offres

Conformément aux informations fournies par le CPDM, nous avons relevé que la procédure d'octroi des droits miniers par appel d'offres a été organisée au cours de la période couverte par ce rapport. Il s'agit notamment des Gisements de Kiniero et des Gisements de minerai de fer des Blocs I et II de Simandou.

#### Gisements de Kiniero octroyés à la société Sycamore Mines Guinée (SMG)

Conformément à l'article 78 du Décret D/2014/012/PRG/SGG susvisé, le Ministre des Mines et de la Géologie a, par Arrêté N°A/2017/005/MMG/SGG du 9 janvier 2017 réservé les gisements de minerai d'or en vue de l'organisation d'une procédure d'appel d'offres.

Par Décret D/2017/041/PRG/SGG du 17 février 2017, Monsieur le Président de la République a ouvert l'appel d'offres pour l'attribution de titres miniers sur les gisements de Kiniero.

Une commission d'évaluation des offres composée de sept (7) membres (ci-après la « Commission d'Évaluation ») a été mise en place par le Ministre des Mines et de la Géologie le 23 mars 2017 par Arrêté N°A/2017/017/MMG/SGG.

Actifs par appel d'offres international conformément aux dispositions du Code Minier, au Décret 2014/012.

Les Permis faisant l'objet de la présente Procédure d'Appel d'Offres sont les suivants :

- un permis d'exploitation d'une superficie de 35 km<sup>2</sup> ;
- un permis d'exploitation d'une superficie de 214,3 km<sup>2</sup> ;
- un permis d'exploitation d'une superficie de 68 km<sup>2</sup> ; et
- un permis d'exploitation d'une superficie de 36 km<sup>2</sup>.

Évaluation par la Commission au regard des critères techniques et financiers utilisés en cas d'appel d'offres.

La Commission évaluera systématiquement les Offres figurant sur la liste des Offres établie lors de la Séance Publique. La Commission procédera à une évaluation formelle de chaque Offre et lui attribuera une note au regard des Critères d'Évaluation et de la pondération définis dans le tableau ci-dessous :

Critères d'Évaluation	Pondération
<p>1<sup>er</sup> critère : Capacité financière</p> <p>La capacité financière du Soumissionnaire, y compris la structure de la société, l'accès au financement, la forme du financement, la structure du financement, le niveau d'engagement et les garanties.</p> <p>Les Offres seront évaluées au regard des informations que les Soumissionnaires auront fournies dans les Formulaires 1, 2, 3 et 4, et notamment sur les éléments suivants :</p> <ul style="list-style-type: none"><li>• la capacité financière du Garant proposé, y compris la relation entre le Garant propose et la société local guinéenne qui sera titulaire des Permis ;</li><li>• la capacité des entités désignées à fournir des financements pour le Projet ;</li><li>• la structure sociale du Soumissionnaire ainsi que la structure proposée pour la société locale guinéenne qui sera titulaire des Permis;</li><li>• la capacité financière pour développer la Mine, qui sera évaluée au regard notamment de :<ul style="list-style-type: none"><li>○ la structure de toute co-entreprise ou consortium qui aurait un effet sur la capacité du Soumissionnaire à financer le développement de la Mine ; et</li><li>○ les sources de financement envisagées, y compris les éléments justifiant de l'accès à ces financements et de la force de l'engagement financier ;</li></ul></li></ul> <p>Une Offre sera d'autant mieux notée que le Soumissionnaire démontrera à la Commission qu'il (i) dispose d'un niveau élevé de financement disponible immédiatement ou susceptible d'être mobilisé rapidement pour (2) assurer la reprise effective de la production dans les meilleurs délais au regard de l'état actuel du marché.</p>	20%
<p>2<sup>e</sup> critère : Proposition financière</p> <p>La proposition financière du Soumissionnaire telle que décrite dans le Formulaire 6.</p> <p>Les Offres seront évaluées au regard de l'avantage financier global de l'Etat sur toute la durée des Permis, et notamment sur :</p> <ul style="list-style-type: none"><li>• sa confirmation de l'application du régime fiscal et douanier prévu dans la convention de Base ;</li><li>• le partage des revenus issus des augmentations du cours international de l'or ; et</li><li>• la qualité, la crédibilité et la clarté du plan financier pour toute la durée de vie de la Mine.</li></ul> <p>Une Offre sera d'autant mieux notée que le Soumissionnaire démontrera à la Commission que son Offre</p>	30%

Critères d'Évaluation	Pondération
comprend (i) le versement initial d'un montant significatif contribuant à satisfaire les besoins financiers immédiats de l'Etat et (ii) un juste retour financier à l'Etat tout au long de la durée d'exploitation de la Mine.	
<p>3<sup>e</sup> critère : Capacité technique</p> <p>Expérience en matière minière telle que décrite dans le Formulaire 5.</p> <p>Les Offres seront notamment évaluées au regard :</p> <ul style="list-style-type: none"> <li>• des précédentes expériences pertinentes du Soumissionnaire, ainsi que des entités désignées comme prenant part au Projet, en matière de développement de projets portant sur l'or ou les métaux précieux ; et</li> <li>• le nombre de titres miniers dont le Soumissionnaire et ses Affiliés sont actuellement ou ont été titulaires, en République de Guinée et ailleurs dans le monde, et qui ont été développés et exploités.</li> </ul> <p>Une Offre sera d'autant mieux notée qu'elle démontrera l'expérience du Soumissionnaire (ou de tout membre du consortium, le cas échéant) en matière de développement de projets miniers portant sur l'or ou les métaux précieux de manière diligente et conforme aux délais fixés.</p> <p>Le fait pour le Soumissionnaire (ou tout membre du consortium, le cas échéant) d'avoir des antécédents comme titulaire de titres miniers d'exploitation qui n'auraient pas été mis en production de manière diligente et conforme aux délais fixés à la date de l'Offre aura en revanche un impact négatif sur l'évaluation de l'Offre.</p> <p>L'Offre sera évaluée, du point de vue de la capacité technique, en prenant en compte l'ensemble des entités dont le Soumissionnaire est constitué.</p>	15%
<p>4<sup>e</sup> critère : Proposition relative au projet minier</p> <p>Les Offres seront évaluées au regard des informations que les Soumissionnaires auront fournies dans le Formulaire 7.</p> <p>L'évaluation sera notamment fondée sur les éléments suivants :</p> <p style="padding-left: 20px;">la qualité, la crédibilité et la clarté des plans soumis s'agissant du Projet :</p> <ul style="list-style-type: none"> <li>○ des programmes de recherches envisagés ;</li> <li>○ de la réalisation des études de préfaisabilité et de faisabilité ;</li> <li>○ du calendrier d'augmentation de la production ;</li> <li>• des questions relatives aux réseaux routiers, aux besoins en électricité, à l'environnement et aux besoins en eau de la Mine ;</li> <li>• la manière dont il est proposé de tenir les délais du Projet tels que fixés dans la Convention de Base, qui devra être exposée de manière claire et crédible ; et</li> <li>• les informations détaillées relatives à la maximisation de l'utilisation du contenu local.</li> </ul> <p>Une Offre sera d'autant mieux notée que le Soumissionnaire démontrera à la Commission (i) un engagement durable d'optimiser et de maximiser la production de la Mine ainsi que de maximiser la durée d'exploitation de la Mine, (ii) ainsi qu'un programme détaillé et un engagement véritable quant à la reprise effective de la production dans les meilleurs délais au regard de l'état actuel du marché.</p>	25%
<p>5<sup>e</sup> critère : Engagement communautaire, hygiène et sécurité au travail, politique environnementale, contenu local, lutte anti-corruption et transparence</p> <p>Les Offres seront évaluées au regard des informations que les Soumissionnaires auront fournies dans les Formulaires 8, 9, 10, 11, 12 et 14, et notamment sur :</p> <ul style="list-style-type: none"> <li>• la clarté et de la qualité de ses politiques et procédures internes ; et</li> <li>• les preuves de son respect desdites politiques et procédures internes.</li> </ul> <p>Une Offre sera d'autant mieux notée qu'elle démontrera à la Commission que les antécédents du Soumissionnaire dans chacun des domaines précités font état de sa capacité à satisfaire aux obligations prévues dans le Code Minier et à dépasser ces objectifs minimums. Une démonstration insuffisante de l'engagement et de la crédibilité du Soumissionnaire (ou au moins de l'un des membres du consortium, le cas échéant) sur ces aspects et notamment sur la protection de l'environnement et la lutte contre la corruption, pourra justifier à elle seule la non-sélection du Soumissionnaire comme Soumissionnaire Admissible.</p>	10%

Source : *Cahier spécial de charge pour l'octroi de nouveaux Titres Miniers sur le Gisement de KINIERO*

La commission d'évaluation des offres composée de sept (7) membres (ci-après la « Commission d'Évaluation ») mise en place par le Ministre des Mines et de la Géologie le 23 mars 2017 par Arrêté N°A/2017/017/MMG/SGG avait fixée au 3 mai 2017, à 16 heures la date limite de dépôt des offres. Les entreprises consultées étaient au nombre de sept (7) ; au cours de la séance publique d'ouverture des

offres du 5 mai 2017, la commission a reçu quatre (4).

**A la suite** du processus de cet appel d'offre initial et des pourparlers qui ont eu lieu avec les soumissionnaires, la Commission d'Évaluation a conclu qu'aucun soumissionnaire « n'a démontré de manière satisfaisante la preuve de la disponibilité du financement pour la reprise de mine de Kiniéro immédiatement mobilisable selon les exigences du cahier spécial de charge (cf. critères d'évaluation de la capacité financières à la page 21) ». En conséquence, la Commission d'Évaluation a conclu à l'infructuosité du processus d'appel d'offres à travers son procès-verbal d'évaluation des offres en date du 27 octobre 2017.

Le processus a été relancé par l'évaluation des offres spontanées reçues par le Ministère des Mines et de la Géologie pour la reprise des activités de la mine de Kiniéro. Quatre (4) sociétés ont soumis des offres formelles dans la première quinzaine de mars 2019, Ce sont : Sycamore, SWR International, Toro Gold et Groupement National pour le Développement de la Guinée (GNDG). Pour procéder à l'évaluation des dites offres, le Secrétaire Général du Ministère des Mines et de la Géologie a par Décision N° D/2019/0005/MMG/SGG du 14 février 2019 mis en place une commission d'évaluation composée de six (6) membres. Suite à l'évaluation des offres, la commission d'évaluation a fait adresser à Sycamore une notification d'adjudication provisoire le 16 avril 2019 et l'a invité à entamer des « discussions préliminaires permettant l'acquisition de la mine conformément à la procédure en la matière ».

La société Sycamore Mining Guinée est une filiale de la société Sycamore Mining Limited qui, avec Sycamore Capital CorpLtd ont signé le 19 avril 2019 un Accord Cadre avec le Gouvernement Guinéen pour la relance de l'ancienne mine de Semafo à Kiniéro dans la Préfecture de Kouroussa.

L'Etat et la société Sycamore se sont engagés à conclure une convention minière dans un délai de quatre-vingt-dix (90) jours à compter de la validation de l'Etude de Faisabilité. En septembre 2020, l'évolution des travaux était conforme au chronogramme établi entre les Parties, car la société Sycamore Mines Guinée (SMG) avait déjà fait valider son Etude de Faisabilité par les services techniques compétents de l'Administration et sa demande de permis d'exploitation avait été signée par l'Autorité compétente.

**Gisements de minerai de fer des Blocs I et II de Simandou octroyés à la Société WINNING CONSORTIUM SIMANDOU SAU.**

Une procédure d'appel d'offres a été lancée pour l'attribution d'un titre minier sur les gisements de minerai de fer des Blocs I et II de Simandou. La procédure a été ouverte par le Décret D/2019/0194/PRG/SGG du 13 juillet 2019 portant ouverture de l'appel d'offres. Voir Avis d'appel d'offre Bloc I et II en **annexe 17 b**

Évaluation par la Commission au regard des critères techniques et financiers utilisés en cas d'appel d'offres.

La Commission évaluera systématiquement les Offres figurant sur la liste des Offres établie lors de la Séance Publique. La Commission procédera à une évaluation formelle de chaque Offre et lui attribuera une note au regard des Critères d'Évaluation et de la pondération définis dans le tableau ci-dessous :

Critères d'Évaluation	Pondération
<p>1<sup>er</sup> critère : Capacité financière</p> <p>La capacité financière du Soumissionnaire, y compris la structure de la société, l'accès au financement, la forme du financement, la structure du financement, le niveau d'engagement et les garanties. Les Offres seront évaluées au regard des informations que les Soumissionnaires auront fournies dans les Formulaires 1, 2, 3 et 4, et notamment sur les éléments suivants :</p> <ul style="list-style-type: none"> <li>• la capacité financière du Garant proposé à travers notamment son chiffre d'affaires annuel moyen des 5 dernières années ;</li> <li>• le montant des fonds propres destinés à être investis dans le Projet ;</li> <li>• le délai de mobilisation des ressources financières externes.</li> </ul> <p>Une Offre sera d'autant mieux notée que le Soumissionnaire démontrera à la Commission (i) qu'il dispose d'un niveau élevé de financement disponible immédiatement ou susceptible d'être mobilisé rapidement pour développer le Projet dans les meilleurs délais au regard de l'état actuel du marché, (ii) qu'il dispose de la capacité financière et de la volonté nécessaires pour démarrer le développement des infrastructures de transports et d'évacuation du minerai avant que l'étude de faisabilité complète des Blocs I et II ne soit finalisée dans le cadre de la Convention de Base.</p>	<p>15 points</p> <p>5 points</p> <p>5 points</p> <p>5 points</p>
<p>2<sup>e</sup> critère : Proposition financière</p> <p>Les Offres seront évaluées au regard de l'avantage financier global de l'Etat sur toute la durée de la Concession Minière, et notamment sur :</p> <ul style="list-style-type: none"> <li>• le montant total des investissements projetés ;</li> <li>• sa confirmation de l'application du régime fiscal et douanier prévu dans la Convention de Base ;</li> <li>• le partage des revenus issus des augmentations du cours international du minerai de fer ;</li> </ul>	<p>35 points</p> <p>7 points</p> <p>5 points</p>

Critères d'Évaluation	Pondération
<ul style="list-style-type: none"> <li>• la maximisation du montant de Compensation Financière et la réduction du calendrier de paiement ; et</li> <li>• le niveau de pénalités de retard que le soumissionnaire s'engage à supporter en cas de non-respect du calendrier de réalisation proposé.</li> <li>• la qualité, la crédibilité et la clarté du plan financier pour toute la durée de vie de la Mine.</li> </ul> <p>Une Offre sera d'autant mieux notée que le Soumissionnaire démontrera à la Commission que son Offre comprend (i) le versement initial d'un montant significatif contribuant à satisfaire les besoins financiers immédiats de l'Etat et (ii) un juste retour financier à l'Etat tout au long de la durée d'exploitation de la Mine.</p>	<p>5 points</p> <p>8 points</p> <p>5 points</p> <p>5 points</p>
<p>4<sup>e</sup> critère : Délai de réalisation Chronogramme du projet</p> <p>Les Offres seront évaluées au regard du Chronogramme de réalisation proposé par le Soumissionnaire dans le Formulaire 8.</p> <ul style="list-style-type: none"> <li>➤ L'évaluation portera essentiellement sur les éléments suivants :</li> <li>➤ la date ou le délai de Démarrage de la Phase de recherche minière</li> <li>➤ la date ou le délai de Démarrage de la Phase de Développement de la Mine</li> <li>➤ la date ou le délai de Démarrage de la Phase de d'Exploitation de la Mine</li> <li>➤ la Date d'échéance de réalisation des Etudes de Faisabilités</li> </ul> <p>Portuaires et Ferroviaires</p> <ul style="list-style-type: none"> <li>➤ la Date d'échéance de Démarrage de la Construction des Infrastructures</li> <li>➤ la Date d'échéance d'Achèvement de la Construction des Infrastructures.</li> </ul> <p>Une Offre sera d'autant mieux notée que le Soumissionnaire aura proposé des dates ou des délais raisonnables afin que la Construction de la Mine et des Infrastructures et leur mise en exploitation interviennent le plus tôt possible.</p>	<p>15 points</p> <p>3 points</p> <p>3 points</p> <p>3 points</p> <p>2 points</p> <p>2 points</p> <p>2 points</p>
<p>5<sup>e</sup> critère : Engagement communautaire, contenu local et valorisation compétences locales</p> <p>Les Offres seront évaluées au regard des informations que les Soumissionnaires auront fournies dans les Formulaires 8, 9, 10, 11 et 13, et notamment sur :</p> <ul style="list-style-type: none"> <li>• le nombre ou le taux de cadres guinéens que le Soumissionnaire s'engage à employer ;</li> <li>• le nombre ou le taux d'ouvriers qualifiés de nationalité guinéenne que le soumissionnaire s'engage à employer ;</li> <li>• le montant des travaux que le Soumissionnaire s'engage à sous-traiter à des entreprises détenues par des Guinéens;</li> <li>• le montant des investissements destinées aux infrastructures sociales en faveur des communautés.</li> </ul> <p>Une Offre sera d'autant mieux notée qu'elle démontrera à la Commission l'engagement du Soumissionnaire et sa capacité à satisfaire aux obligations de contenu local, de développement communautaire et d'emploi de la main d'œuvre locale prévues dans le Code Minier et à dépasser ces objectifs minima. Une démonstration insuffisante de l'engagement et de la crédibilité du Soumissionnaire sur ces aspects et notamment sur l'engagement avec les communautés locales, les initiatives communautaires, la protection de l'environnement et la lutte contre la corruption, pourra justifier à elle seule la non-sélection du Soumissionnaire comme Soumissionnaire Admissible.</p>	<p>15 points</p> <p>4 points</p> <p>3 points</p> <p>3 points</p> <p>5 points</p>

Source : Cahier Spécial des Charges pour l'attribution des Gisements de Minéral de Fer des blocs I et II de Simandou

- Deux (2) sociétés ont soumis des offres formelles sur le BLOC 1&2, ce sont :
  - FORTECUE FMG



- CONSORTIUM SMB WINNING

A l'issue de la procédure ouverte par le Décret D/2019/0194/PRG/SGG du 13 juillet 2019 portant ouverture de l'appel d'offres, la République de Guinée a accordé à l'adjudicataire (CONSORTIUM SMB WINNING) une concession minière sur les blocs I et II du Simandou.

C'est par le décret D/2021/080/PRG/SGG du 15 mars 2021 que la concession minière sur les blocs I et II du Simandou a été octroyée à la Société WINNING CONSORTIUM SIMANDOU SAU.

Tous les autres titres miniers accordés en 2019 et 2020, ont été octroyés à travers la procédure « premier demandeur bénéficiaire du titre ».

#### Critères techniques et financiers

Il y a lieu de noter que les dispositions du Code minier ne détaillent pas les critères pour l'évaluation de la capacité technique et financière des demandeurs. Néanmoins, l'analyse du modèle de fiche d'évaluation utilisée par le Comité Technique des Titres fait ressortir les critères utilisés pour l'évaluation des dossiers, aussi, l'arrêté A/2016/5002/MMG/SGG du 1er septembre 2016 apporte des précisions quant aux critères techniques et financiers pour l'octroi des permis de recherche.

En plus des critères techniques et financiers développés ci-après, vous trouverez ci-joint les éléments d'information du CPDM dans la note.

- sur le processus d'octroi (reconnaissance, permis de recherche et le permis d'exploitation) ;
- Pour les titres miniers et autorisations faisant l'objet de cession, de transfert et d'amodiation ;
- sur la passation de marché concernant les titres miniers et autorisation qui sont dans le portefeuille de l'Etat.

Les critères se présentent comme suit :

Permis de recherche minière	Octroi
	Constitution du dossier
	- Attestation de paiement des frais d'instruction ; - Demande adressée à Monsieur le Ministre des Mines comportant les coordonnées géographiques du polygone sollicité ; - Statut de la personne physique ou morale ; et - Enregistrement au registre de commerce / Carte d'identité / Passeport.
	Critères de demandes techniques
	- Moyens techniques disponibles ; - Capacités propres ou dans le cadre d'un partenariat ; - Diplômes professionnels des experts le cas échéant ; et - Expériences en projets de recherche ou d'exploitation.
	Critères de demandes financiers
	- Attestations bancaires ; - Etats financiers certifiés au moins du dernier exercice comptable ; - Preuve de financement mobilisé sur des projets antérieurs ou en cours (montants, institutions de financement, maturité, fonds propre) ; et - Programme des travaux et engagements financiers (montant minimum des dépenses à engager) qui devra être égal ou supérieure à 2000 US\$ par km <sup>2</sup> /année).
	- Attestation de paiement des frais d'instruction ; - Demande adressée à Monsieur le Ministre des Mines avec une copie du permis de recherche en cours de validité ; - Statut de la personne physique et morale ; - Enregistrement au registre du commerce (RCCM) ; - Etude de faisabilité du projet d'exploitation incluant tous les paramètres ; - Etude d'impact environnemental et social ; - Procédure et Plans de remise en état des sites d'exploitation ; et - Plans et fiches de délimitation cadastrale.
	Critères de demandes Techniques
	- Moyens techniques disponibles ; - Diplômes professionnels des experts le cas échéant ; et - Expériences en projets de recherche ou d'exploitation.
	Critères de demande financiers
	- Attestations bancaires ; - Etats financiers au moins du dernier exercice comptable ; - Preuve de financement mobilisé sur des projets antérieurs ou en cours ; et - Programme des travaux et engagements financiers.

Le Permis de recherche est accordé par arrêté du Ministre en charge des Mines, sur recommandation du CPDM, après avis favorable du Comité Technique des Titres, au demandeur ayant présenté une demande conforme aux exigences du code minier et de ses textes d'application et possédant les capacités techniques et financières suffisantes, ainsi que des engagements des travaux et des dépenses jugées acceptables. L'instruction de la demande et l'évaluation cadastralesont assurées par le CPDM.

L'évaluation technique et environnementale ainsi que les avis y afférents relèvent de la Direction Nationale des Mines et du Ministère de l'Environnement en rapport avec le Comité Technique des Titres. La décision d'approbationou de refus du Titre minier, sa notification et sa publication relèvent du Ministre en charge des Mines.

En dehors des permis de recherche et d'exploitation minières s'il n'y a pas d'autres critères prévus.

L'arrêté A/2016/5002/MMG/SGG du 1er septembre 2016 a mis en place une procédure cadastrale dans le cadre du traitement des dossiers de demande d'octroi des Titres miniers. Cette nouvelle procédure cadastrale définit les nouvelles modalités d'examen des demandes formulées par les personnes physiques et morales en vue de l'obtention d'un titre minier.

En effet, le demandeur a la possibilité désormais, avant la soumission de sa demande, de vérifier la disponibilité des zones d'intérêt par voie de consultation de la carte cadastrale sur un système informatisé, où sont représentésles titres en cours de validité et les demandes en cours d'instruction (y compris les carrières), les zones réservées pour l'activité artisanale et les zones interdites pour l'activité minière.

Dès l'enregistrement de la demande du titre minier au comptoir du cadastre minier (après le dépôt d'un dossier complet), le responsable saisit les données dans le système informatique. La carte cadastrale est automatiquementmise à jour et le nouveau polygone enregistré est montré à l'écran comme demande en cours d'instruction.

Après vérification du dossier par le CPDM, le dossier est transmis au Comité Technique des Titres Miniers (CTTM) pour avis. Le comité est composé des représentants :

- du CPDM,
- de la Direction Nationale des Mines,
- de la Direction Nationale de la Géologie,
- du Bureau de Stratégie et de Développement ; et
- de l'Inspection Générale des Mines et du Service des Affaires Juridiques,

L'évaluation des dossiers de demandes de titres miniers consiste principalement à faire l'examen de la nature et de la consistance des programmes des travaux de recherche et l'analyse du budget. Seuls les requérants ayant fourni les documents justificatifs démontrant effectivement leurs capacités techniques et financières (propres ou par partenariat) à réaliser les programmes des travaux proposés et à effectuer les dépenses afférentes sur la durée du titre minier peuvent bénéficier d'un avis favorable du CTTM. En effet, avec une bonne capacité financière, un requérant de titre minier peut acquérir les capacités techniques et expertises requises pour la réalisation le programme des travaux.

Le formulaire de demande de titres miniers et autorisations utilisés par le CPDM sont présentés en annexe 23 du présent rapport.

En cas d'avis favorable, le CPDM prépare les documents correspondants à l'octroi du titre, accompagnés de l'avis etdu dossier, et les soumettra au Ministre des Mines et de la Géologie pour signature, après avis favorable de la Commission Nationale des Mines (CNM), le cas échéant.

Le CPDM transmet le nouveau titre (un exemplaire original de l'arrêté) et met à jour la base de données. Ainsi, sur la carte cadastrale, le polygone est modifié, et au lieu de « demande en instance » devra apparaître comme « titreoctroyé en cours de validité ».

#### 4.4.1.2 Procédure de transfert

Cadre juridique

Les transferts des titres miniers sont régis par loi N°L/2011/006/CNT/2011 du 09 Septembre 2011, portant Code Minier de la République de Guinée tel que modifié par la Loi L/2013/053/CNT du 08 avril 2013, portant modification de certaines dispositions du Code Minier.

Modalités de transferts

Les modalités des transferts se présentent comme suit :

Permis derecherche manière	Transfert
	Constitution du dossier
	<b>Non applicable</b> : Conformément à l'article 19 du Code Minier 2011 amendé, le Permis de recherche confère à son titulaire un droit mobilier, indivisible, non cessible et non susceptible de gage et d'hypothèque.
	Critères de demandes techniques
	Voir note technique ci-après de CPDM
	Critères de demandes financiers
	Voir note technique ci-après de CPDM

	Transfert
Permis d'exploitation minière	Constitution du dossier
	- Autorisation du Ministère chargé des Mines ; - Un avis favorable ou d'une validation de la Commission Nationale des Mines avant d'être soumise à l'approbation du Ministre en charge des Mines ; - Paiement des taxes applicables conformément aux dispositions de l'article 91 du code minier.
	Critères de demandes Techniques & financiers
	Voir note technique ci-après de CPDM
	Conformément l'arrêté A/2016/5002/MMG/SGG du 1er septembre 2016, pour les demandes de transfert, le demandeur ne sera pas requis de démontrer ses capacités techniques et financières, sous réserve du respect par le demandeur des obligations qui lui incombent.
Concession minière	Constitution du dossier
	- Autorisation du Ministère chargé des Mines ;
	Critères de demandes Techniques & financiers
	Voir note technique ci-après de CPDM
Autorisation d'exploitation artisanale	Constitution du dossier
	<b>Non applicable</b> : Conformément à l'acte 58 du Code Minier, l'autorisation d'exploitation artisanale constitue un droit mobilier indivisible, non susceptible d'hypothèque, incessible et non amodiable.
	Critères de demandes Techniques & financiers
	N/A
Autorisation d'exploitation des carrières	Constitution du dossier
	l'approbation du Ministre en charge des Mines qui statue en la matière par arrêté <sup>87</sup>
	Critères de demandes Techniques & financiers
	N/A
Actions ou de parts sociales d'une personne morale titulaire d'un Titre minier ou d'une Autorisation	Constitution du dossier
	Toute acquisition directe ou indirecte, partielle ou cumulée égale ou supérieure à cinq pour cent (5%) du capital de la société détentrice du Titre minier doit être soumise au Ministre en charge des Mines pour sa validation. La cession est taxée selon le régime des plus-values.  Tout changement dans l'actionnariat direct d'une société titulaire d'un Titre minier doit faire l'objet d'une publication dans le Journal Officiel et sur le site Internet officiel du Ministère en charge des Mines, outout autre site désigné par le Ministre.
	Critères de demandes Techniques & financiers
	Voir note technique ci-après de CPDM

#### NOTE TECHNIQUE CPDM RELATIVE AU PROCESSUS DE CESSION, DE TRANSFERT, D'AMODIATION DES TITRES MINIERES ET AUTORISATIONS

- 1) En application de l'Article 90 du code minier, aucun permis de recherche minière ne peut faire l'objet de cession, de transfert et d'amodiation.
- 2) Pour les Titres Miniers d'Exploitation et de Concession, le transfert, la cession et l'amodiation sont possibles conformément à l'article 90, 91 (aliéna I à IV) du code minier.

La société X (cédant) qui souhaite transférer son titre minier à la société Y (cessionnaire), doit se conformer à la procédure suivante :

- Adresser une demande au Ministre des Mines et de la Géologie conformément à l'article 90, 91 du code minier en vigueur ainsi que les dispositions du décret **D/2014/012/PRG/SGG** portant Gestion des autorisations et de titres miniers dans ses articles (58 à 62) en date du 17 Janvier 2014 ;
- Suite à sa demande, l'administration minière examine les critères **techniques et financiers** de la société **Y** pour avis (voir article 15 du code minier) ;

**Capacité technique** : Personnels qualifiés, la preuve de capacité technique, la preuve d'avoir réaliser de projet similaire (cas échéant);

**Capacité Financière** : Attestation Bancaire, Preuve de financement, Etat financier certifié de la dernière année d'exercice comptable.

- Après avis favorable de l'Administration Minière, la demande fait l'objet d'enregistrement au nom de la société Y, après

paiement des droits y afférents (voir l'arrêté conjoint **A/2016/6074/MEF/MMG/SGG**, fixant les taux et tarifs des droits et Redevances résultant de l'octroi, du renouvellement, de la prolongation, du transfert et ou de l'amodiation des titres miniers et Autorisation en date du 26 septembre 2016 et aussi des paiements sur la plus-value voir article 91 et suivant du code minier).

- Après l'enregistrement du transfert dans le système cadastral, le dossier est transmis à la commission Nationale des Mines pour avis.
- Après avis favorable de la commission Nationale des Mines, le Ministre des Mines et de la Géologie transmet à la Présidence de la République pour le Décret de transfert.
- Avant la publication au journal Officiel de la République, le décret portant transfert du titre minier, le cessionnaire doit procéder au paiement de la plus-value, si celle ci est due, conformément aux articles 92 et 229 du code général des Impôts de la République de Guinée.

Selon les informations communiquées par le CPDM, aucun transfert n'a été effectué en 2019 et en 2020.

#### 4.4.1.3 Procédure de renouvellement

Modalités de renouvellement

Les modalités de renouvellement se présentent comme suit :

Type de Titre	Modalités de renouvellement
Permis de recherche	<p>Les permis industriels sont renouvelables deux fois pour des durées maximales de 2 ans et les permis semi-industriels sont renouvelables une seule fois pour une durée maximale d'une année.</p> <p>Le renouvellement est de droit si le titulaire du Permis a satisfait à toutes les obligations contenues dans l'arrêté institutif et dans le Code et s'il propose, dans sa demande de renouvellement, un programme minimal de travaux adapté aux résultats de la période précédente et représentant un effort financier au moins égal à celui fixé dans l'arrêté institutif. Lors de chaque renouvellement, la superficie du Permis couverte par les recherches est réduite de la moitié de son étendue précédente. Le dossier du renouvellement doit inclure une liste des documents détaillés dans l'article 24 du Code minier.</p>
Permis d'exploitation	<p>La validité du Permis d'exploitation industrielle ou semi-industrielle est, sur la demande de son titulaire et sous les mêmes conditions que pour l'octroi du Permis, renouvelée à plusieurs reprises, chaque fois pour des périodes de cinq (5) ans au plus, lorsque le titulaire a exécuté les obligations mises à sa charge lors de la délivrance ou du renouvellement du Titre et celles résultant du code minier, de ses textes d'application et du cahier des charges ou de la Convention minière.</p>
Concession	<p>La validité de la Concession peut, sur la demande de son titulaire et sous les mêmes conditions que pour l'octroi de la Concession, notamment par le dépôt d'une nouvelle étude de faisabilité, être renouvelée une ou plusieurs fois, à chaque reprise pour une période maximale de dix (10) ans, lorsque le titulaire a exécuté les obligations mises à sa charge par le décret institutif, les actes de renouvellement, la Convention minière, le code minier et ses textes d'application.</p>

Source : Rapport ITIE 2018

#### 4.4.1.4 Procédures d'approbation et de ratification des conventions minières

Les conventions minières rattachées aux permis d'exploitation et aux concessions minières sont signées par le Ministre en charge des Mines après avis favorable de la Commission Nationale des Mines et autorisation du Conseil des ministres.

La Convention est ensuite soumise dans un délai n'excédant pas sept (7) jours ouvrables à compter de la date de sa

Signature à l'avis juridique de la Cour Suprême.

Après l'émission d'un avis favorable par la Cour Suprême, la Convention minière est transmise pour ratification à l'Assemblée Nationale.

Une fois ratifiée, la convention est promulguée par décret du Chef de l'Etat, ensuite publiée au Journal Officiel République de Guinée. Une fois publiée au Journal Officiel, la Convention minière est publiée sur le site Internet officiel du Ministère en charge des Mines.

#### 4.4.1.5 Octrois, renouvellement et retrait en 2019-2020

Selon le Cadastre Minier mis à notre disposition, par rapport au 123 titres octroyés en 2018, 138 titres octroyés ont été en 2020 contre 169 droits octroyés 2019.

Le détail des octrois par type de permis de la période 2018- 2019-2020 se présente comme suit :

Type	Nombre de Droits octroyés		
	en 2018	en 2019	en 2020
	Octroi	Octroi	Octroi
Permis de recherche industrielle	84	97	100
Permis d'exploitation industrielle	5	2	10
Concession minière	5		1
Permis d'exploitation semi-industrielle	4		6
Autorisation de recherche	0		2
Autorisation d'exploitation des carrières permanente	25	65	19
Autorisation d'exploitation des carrières temporaire	0		
Zone Artisanale		5	
Demande		0	0
<b>Total</b>	<b>123</b>	<b>169</b>	<b>138</b>

Le détail des renouvellements et prolongation par type de permis de la même période se présente comme suit :

Type	Nombre en 2018	Nombre en 2019	Nombre en 2020
Permis de recherche industrielle	10	78	76
Permis d'exploitation industrielle	1	0	0
Autorisation d'exploitation des carrières permanente	3	15	11
<b>Total</b>	<b>14</b>	<b>93</b>	<b>87</b>

Au cours de la période, 42 arrêtés de retraits ont été dénombrés en 2020 contre 98 en 2019. Le détail des arrêtés de retraits par type de permis se présente comme suit :

Type	Nombre en 2019	Nombre en 2020
Permis de recherche industrielle	90	40
Zone promotionnelle (AZ) Etat Guinéen	7	0
Autorisation d'exploitation des carrières permanente	1	2
<b>Total</b>	<b>98</b>	<b>42</b>

Comme effectué sur les dossiers des octrois et des renouvellements réalisés en 2017 et en 2018, le Groupe Multipartite de l'ITIE-Guinée (GMP) va poursuivre l'exercice de validation de la conformité de tous les octrois et renouvellement en 2019 – 2020 avec les dispositions du code minier complétés par l'arrêté A/2016/5002/MMG/SGG.

En effet, le Comité de pilotage ITIE- Guinée a effectué une étude sur la conformité des procédures d'octroi des titres miniers 2018 par une séance de travail de vérification à posteriori de la conformité des procédures utilisées pour l'octroi des concessions, contrats, licences. Une séance de travail s'est tenue le 25 août 2021 par le Comité de Suivi et d'Évaluation du GMP de l'ITIE-Guinée et le Centre de Promotion et de Développement Minier (CPDM) portant sur l'examen du respect de la procédure d'Octroi des titres miniers en 2018.

Les conclusions de ladite réunion sont publiées sur le site web de l'ITIE-Guinée (<https://www.itie-guinee.org/#>).

Pour répondre à l'exigence 2.2 de la Norme ITIE 2019 et compte tenu du nombre important des titres accordés en 2019 et 2020, une taille d'échantillon suffisante sera sélectionnée par le Comité de pilotage de l'ITIE Guinée pour vérifier l'efficacité et la conformité de l'attribution par rapport à la nouvelle procédure cadastrale.

Les résultats de la vérification par le GMP de l'efficacité et la conformité des attributions 2019 - 2020 par rapport aux dispositions du Code Minier 2013 et par rapport à l'arrêté A/2016/5002/MMG/SGG seront publiés sur le site de l'ITIE Guinée.

Toutefois, et conformément à la lettre N° 82331/MMG/CAB/CEF/2020 du MMG, en réponse à la demande d'informations sur l'accord-cadre sur la Mise en Œuvre de la Coopération « Ressources minières contre prêts », nous comprenons que les titres miniers accordés en 2018 aux sociétés SPIC (ex CPI), CDM Henan de Chine et Chalco Guinea, ont été accordés conformément aux dispositions du code minier.

L'état des octrois des titres miniers, autorisations, renouvellements et retraits en 2019 et en 2020 est présenté en annexe 19 du présent rapport.

## 4.4.2 Secteur des hydrocarbures

### 4.4.2.1 Cadre juridique

Les procédures d'octroi et de gestion des contrats pétroliers sont décrites par l'article 18 et 19 du code pétrolier. L'article 12 du décret n° D/2018/325/PRG/SGG portant modalités d'application de la loi L/2014/034/AN du 23 décembre 2014, portant code pétrolier de la République de Guinée relatif à la qualification du soumissionnaire indique que les critères relatifs aux qualifications requises selon l'article 18 du Code pétrolier seront précisés dans le cahier des charges.

### 4.4.2.2 Procédure d'octroi

#### i. L'attribution des Contrats Pétroliers

Un Contrat Pétrolier est attribué et conclu sur la base d'une procédure d'appel d'offres international menée conformément aux dispositions de l'article 19 du code pétrolier.

Dans des circonstances exceptionnelles basées sur l'intérêt national, il peut être dérogé à la procédure d'appel d'offres international et un Contrat Pétrolier peut être attribué et conclu selon une procédure de négociation directe. La décision de dérogation est prise par décret du Président de la République, sur proposition motivée et circonstanciée du Ministre en charge des Hydrocarbures sur recommandation de l'Administration Pétrolière. Le décret précise les blocs concernés, l'identité des demandeurs et les raisons pour lesquelles une procédure d'appel d'offres internationale ne peut être suivie. Le décret est publié sur le site internet de l'Administration Pétrolière et dans deux (2) journaux nationaux avant le début des négociations. La procédure de négociation directe doit être menée conformément aux dispositions de l'article 20 du Code pétrolier.

Un Contrat Pétrolier ne peut couvrir qu'un seul bloc.

Tout appel d'offre et toute négociation directe s'effectuent sur la base d'un Contrat Pétrolier type approuvé au préalable par décret du Président de la République et publié sur le site internet de l'Administration Pétrolière.

#### ii. La qualification des demandeurs

Conformément à l'article 18 du code pétrolier, toute société désirant solliciter un Contrat Pétrolier dans le cadre d'une procédure d'appel d'offres ou par négociation directe doit remplir les conditions de qualification prévues dans des directives de qualification élaborées par l'Administration Pétrolière et approuvées par arrêté du Ministre en charge des Hydrocarbures.

Les directives de qualification spécifient les critères de qualification à remplir par les demandeurs et la documentation à fournir à l'appui, pour chacun des aspects suivants :

- a) la qualification technique ;
- b) la qualification financière ;
- c) la qualification qualité-hygiène-santé-sécurité-environnement ; et
- d) La qualification juridique portant sur l'organisation de la société et l'identité de ses administrateurs, directeurs et actionnaires.

En revanche, les critères détaillés pour chaque qualification ne sont pas spécifiés.

Les directives de qualification préciseront les niveaux de compétences, d'expérience et autres facteurs requis des sociétés devant assumer le rôle d'Opérateur et ceux requis des sociétés partenaires sans rôle technique. Ils devront être établis en tenant compte de la localisation et des conditions particulières de chaque bloc.

La procédure de qualification dans le cadre d'une procédure d'appel d'offres est soit intégrée, soit préalable, à la procédure d'appel d'offres. Les directives peuvent prévoir le paiement de droits dont les demandeurs sont redevables en cas de procédure de qualification séparée de la procédure d'appel d'offres.

#### (i) La procédure d'appel d'offres

(Article 19 du code pétrolier 2019)

Toute procédure d'appel d'offres est ouverte sur proposition du Ministre en charge des Hydrocarbures par décret du Président de la République publié sur le site internet de l'Administration Pétrolière, précisant le ou les blocs couverts par l'appel d'offres.

L'Administration Pétrolière élabore et soumet à l'approbation du Ministre en charge des Hydrocarbures un cahier des charges établissant les procédures, l'échéancier et les autres conditions relatives à l'appel d'offres, y compris les critères de qualification, les procédures de soumission et d'évaluation des offres, les éléments pouvant faire l'objet d'offres et leur pondération respective, les critères de sélection des offres et le Contrat Pétrolier type approuvé conformément à l'article 17 du code pétrolier que l'adjudicataire sera requis de signer.

Pour l'élaboration du cahier des charges, l'Administration Pétrolière sollicite l'avis du Ministère en charge des Finances, du Ministère en charge de l'Environnement et de tout autre ministère pour tous sujets faisant partie des attributions du ministère en question.

Une fois approuvé, le cahier des charges, y compris ses annexes, est publié sur le site internet de l'Administration Pétrolière, ainsi que dans des médias nationaux et internationaux.

Le Ministre en charge des Hydrocarbures doit nommer, en relation avec chaque appel d'offres, sur proposition de l'Administration Pétrolière, une commission d'évaluation des offres composée de cinq (5) à sept (7) membres dont

(i) au moins deux (2) fonctionnaires dont un représentant de l'Administration Pétrolière et un représentant du Ministère en charge des Finances, et (ii) un représentant de l'ITIE-Guinée. Suivant la réception du rapport, le Ministre en charge des Hydrocarbures invite l'adjudicataire à conclure le Contrat Pétrolier.

#### (ii) Les négociations directes

En cas de négociation directe telle que prévue par l'article 17 du code pétrolier, le Ministre en charge des Hydrocarbures doit, sur proposition de l'Administration Pétrolière, nommer une équipe de négociation composée de trois (3) à cinq (5) membres dont un représentant de l'Administration Pétrolière, un fonctionnaire du Ministère en charge des Finances et un fonctionnaire du Ministère de la Justice. Chacun des membres de l'équipe de négociation sera désigné par le ministre en charge du ministère auquel appartient le membre en question. Les négociations sont menées par l'équipe de négociations sous la supervision de l'Administration Pétrolière sur la base de la version en vigueur du contrat type. Elles ne peuvent porter que sur un seul bloc à la fois.

A l'issue des négociations, l'Administration Pétrolière doit soumettre au Ministre en charge des Hydrocarbures le projet de Contrat Pétrolier, accompagné d'un rapport détaillé comprenant sa recommandation, identifiant les différences entre les termes du projet et ceux du contrat type et précisant les raisons de ces différences. Le rapport doit être publié sur le site internet de l'Administration Pétrolière au moins trente (30) jours avant la signature du Contrat Pétrolier.

Selon les informations disponibles, aucun contrat pétrolier n'a été signé en 2019-2020.

### 4.4.2.3 Procédure de transfert

Les intérêts, droits et obligations au titre d'un Contrat Pétrolier sont cessibles et transmissibles, en totalité ou en partie, sous réserve de l'approbation préalable du Ministre en charge des Hydrocarbures.

Le cessionnaire doit satisfaire aux conditions prévues pour l'octroi du titre objet de la cession.

Le projet d'accord de cession est soumis à l'Administration pétrolière pour approbation par le Ministre en charge des Hydrocarbures. Par exception à ce qui précède, les cessions d'intérêts par une société constituant le Contractant à une société affiliée et celles entre sociétés constituant le Contractant sont soumises à l'Administration Pétrolière pour simple information selon les modalités prévues au Contrat pétrolier.

### 4.4.2.4 Octrois, renouvellement et transferts en 2019-2020

En 2019 et 2020, nous comprenons qu'il n'y avait pas d'activité pétrolière en Guinée (Aucun contrat pétrolier n'a été signé, renouvelé ou transféré).

## 4.5 Politique sur la divulgation des contrats

### 4.5.1 Secteur des Mines et des Carrières

La Politique sur la divulgation des contrats est présentée dans les Rapports ITIE précédents y compris celui 2018 ainsi qu'il suit :

Le Code Minier 2011 amendé stipule dans son article 30-IV que les actes qui consacrent l'attribution, la prolongation, le renouvellement, le transfert, l'amodiation, le retrait ou la renonciation à un Permis d'exploitation doivent faire l'objet d'une publication dans le Journal Officiel et sur le site Internet officiel du Ministère en charge des Mines, ou tout autre site désigné par le Ministre.

Par ailleurs, selon les dispositions de l'article 18 du Code minier, la Concession minière et le Permis d'exploitation minière sont assortis d'une Convention minière dont le modèle est fixé par le décret 2014-015 portant adoption d'un modèle de convention minière type ([https://mines.gov.gn/docs/PDF/Decret-Portant-Adoption-D-Un-Modele-de\\_.pdf](https://mines.gov.gn/docs/PDF/Decret-Portant-Adoption-D-Un-Modele-de_.pdf))

Le décret précise néanmoins que pour le cas de la concession, une convention devra être signée dans les deux ans à compter de sa date de signature alors que pour le cas du permis d'exploitation la signature de la convention est laissée à la volonté de l'entreprise et/ou de l'Etat.

Les dispositions combinées des articles 18 et 217-11 du Code Minier fixent les obligations et procédures de publications des contrats et Conventions miniers. Ces dispositions instituent un mécanisme de transparence dans le processus de validation des contrats et conventions minières et également dans la mise à disposition au grand public, des données relatives au contenu de ces accords.

Toujours selon l'article 18, les Conventions minières signées sont publiées sur le site Internet officiel du Ministère en charge des Mines, ou tout autre site désigné par le Ministre.

Le Ministère des mines et de la géologie (MMG) de la République de Guinée a mis en ligne un portail modernisé pour la publication des contrats miniers. Le portail est accessible directement via le site web de Ministère des Mines et de la Géologie (<https://mines.gov.gn/projets/conventions-minieres/>) ou via le site web de l'ITIE-Guinée (<https://www.itie-guinee.org/#>).

#### Pratique réelle de divulgation

Depuis les réformes de 2013 dans le Code minier de 2011, la question de la divulgation des contrats suscite l'intérêt du public en Guinée. Le pays a été l'un des premiers au monde à divulguer tous les contrats miniers en 2011. Aucun contrat n'est actif dans les secteurs pétrolier et gazier. Le ministère des Mines et de la Géologie assure une divulgation systématique des contrats d'exploration et de production dans le secteur minier sur son site Internet ainsi que dans une base de données interrogeable sur les contrats de ressources en Guinée.

Suite aux problèmes techniques, ce site initialement dédié à la publication des conventions et contrats miniers a eu ses données transférées sur le site suivant : [www.contrats.mines.gov.gn](http://www.contrats.mines.gov.gn). Aussi, c'est en partenariat avec NRGi que l'Etat Guinéen a mis en place le site internet [www.contratsminiersguinee.org](http://www.contratsminiersguinee.org) sur lequel l'ensemble des conventions et contrats miniers est publié. Il s'agit d'un répertoire qui permet aux personnes physiques et morales désireuses de s'informer, de lire et de comprendre les conventions applicables à l'exploitation minière en République de Guinée, d'avoir facilement accès et de se procurer des documents électroniques en les téléchargeant.

Rappel des étapes du processus et procédure de publication au J.O des contrats sur le site Internet officiel du Ministère en charge des Mines.

La Convention minière n'est publiée sur le site Internet officiel du Ministère en charge des Mines qu'après publication au Journal Officiel République de Guinée ;

Elle n'est publiée au Journal Officiel République de Guinée qu'en conformité avec les étapes du processus et procédures d'approbation et de ratification des conventions minières :

- ✓ Avis favorable de la Commission Nationale des Mines ;
- ✓ Autorisation du Conseil des ministres (Après la signature de la convention par le MMG sur autorisation du Conseil des ministres, la Cour Suprême est saisie dans un délai de 7 jour ouvré pour donner un avis de conformité et de non objection) ;
- ✓ Émission d'un avis favorable par la Cour Suprême (Cet avis de la Cour accompagne le projet de convention à l'Assemblée Nationale pour ratification) ;
- ✓ Ratification à l'Assemblée Nationale (Cette ratification peut se faire au cours d'une session ordinaire ou sur convocation par le Président de la République d'une session extraordinaire) ;
- ✓ Promulgation par décret du Chef de l'Etat (la ratification est suivie par le décret de promulgation, avant la publication au Journal Officiel de la République) ensuite
- ✓ Publication au Journal Officiel République de Guinée. (Ce n'est qu'après l'étape de publication au J.O que la convention revêt son caractère opposable à tous) ;
- ✓ Publication des contrats en ligne (C'est également à cette dernière étape de publication au J.O que les contrats et conventions sont publiés en ligne).

Au total 140 contrats sont publiés y compris les annexes et les amendements. La répartition des contrats par type de ressources se présente comme suit :

Ressources	Nombre des contrats publiés
Bauxite	63
Alumine	27
Fer*	21
Or	12
Argent	11
Aluminium	5
Bauxite-Aluminium	1
<b>Total</b>	<b>140</b>

Source : <https://resourcescontrats.org/countries/gn>

(\*) y compris la convention ferrovière.

Il est à noter que par rapport aux 27 Concessions minières et 56 permis d'exploitation relevés au 31 Décembre 2018, la Guinée comptait au 31 Décembre 2020, 28 Concessions minières et 64 permis d'exploitations.

La liste des conventions minières et avenants comprenant les conventions de base, ferroviaires, portuaires, amendements, avenants et annexes figure en annexe 19 ;

Voir le tableau sur le site de l'ITIE Guinée (<https://www.itie-guinee.org/#>).

Vous trouverez également la publication au Journal Officiel de l'ensemble des textes des licences octroyées sur la période couverte (« spécial textes réglementaires du secteur minier » sur le site de l'ITIE Guinée (<https://www.itie-guinee.org/#>).

## 4.5.2 Secteur des Hydrocarbures

Le Contrat Pétrolier est signé au nom et pour le compte de l'Etat conjointement par le Ministre en charge des Hydrocarbures et le Ministre en charge des Finances.

Les dispositions du Contrat Pétrolier ne peuvent en aucun cas être contraires aux dispositions du Code. Le Contrat est soumis à la Cour Suprême pour se prononcer sur sa conformité avec le droit en vigueur puis transmis à l'Assemblée Nationale pour ratification.



La ratification fait l'objet d'un acte promulgué par décret du Président de la République et publié au Journal Officiel de la République.

Selon les dispositions de l'article 21 du Code Pétrolier, tout Contrat Pétrolier, y compris ses annexes, doit en outre être publié sur le site internet de l'Administration Pétrolière dans les dix (10) jours suivant sa date de prise d'effet. Ces dispositions s'appliquent également à tout avenant ou amendement au Contrat Pétrolier.

Dans la pratique, les contrats pétroliers signés sont publiés sur le site web de l'ONAP et sont accessibles sur le lien suivant : <http://onapguinee.com/documentation/>.

Par ailleurs, le Code Pétrolier va au-delà des contrats pétroliers en prévoyant la publication :

- des amendements, accords de cession, avis de renouvellement, de retrait ou de résiliation de tout Droit Pétrolier, ainsi que tout décret ou arrêté portant attribution, renouvellement, extension ou prorogation d'une Autorisation ;
- des études d'impact environnemental et social et les plans de gestion environnementale et sociale, ainsi que tous avenants à ces études et plans ; et
- des contrats d'association auxquels fait partie l'Etat ou l'ONAP ainsi que tout contrat de développement conjoint.

## 4.6 Participation de l'État

### 4.6.1 Secteur des Mines et des Carrières

#### 4.6.1.1 Cadre juridique

La participation de l'Etat Guinéen dans les entreprises minières est régie par les dispositions de l'Article 150 du Code Minier 2011 amendé, qui donnent à l'Etat le droit de participer à titre gratuit dans le capital des entreprises minières, lors de l'octroi de titre d'exploitation minière, à hauteur de 15% au maximum. Cette participation est libre de toutes charges et aucune contribution financière ne peut, en contrepartie, être demandée à l'Etat. Elle ne peut être ni vendue, ni faire l'objet de nantissement ou d'hypothèque et elle offre à l'Etat tous les autres droits dévolus aux actionnaires. Cette participation est acquise dès la signature du Titre d'exploitation minière.

Néanmoins, les dispositions de l'article susmentionné ne s'appliquent pas d'office aux Conventions minières signées et ratifiées avant l'entrée en vigueur du Code Minier 2011.

Par ailleurs, les dispositions du Code minier donnent à l'Etat la possibilité d'acquérir une participation supplémentaire, en numéraire, selon des modalités définies avec chaque société minière concernée dans le cadre de la Convention minière. Cette option d'acquisition peut être échelonnée dans le temps, mais ne peut être exercée qu'une seule fois. Dans l'exercice de ce droit, la participation totale de l'Etat, y compris celle acquise gratuitement, ne peut excéder 35%. Cette participation supplémentaire est cessible.

L'article 150-I du Code minier a fixé, par substance minière et dans la limite de base de 35%, les taux de participation de l'Etat dans le capital des sociétés détentrices d'un Titre d'exploitation minière dont le détail se présente comme suit :

**Tableau 14 Seuils de participation de l'Etat dans le secteur minier**

Société minière	Droit de participation non dilutive (%)	Participation supplémentaire en numéraire (%)
Bauxite	15%	20%
Projet intégré Bauxite-Alumine	5%	30%
Alumine	7,5%	27,5%
Aluminium	2,5%	32,5%
Minerai de fer	15%	20%
Acier	5%	30%
Or et diamant	15%	20%
Substance radioactive	15%	20%
Autres Substances minières	15%	20%

Ces participations étant minoritaires ne permettent pas à l'Etat de disposer d'un pouvoir suffisant pour influencer la politique de l'entreprise en matière d'investissement ou de distribution de dividendes. Néanmoins, elles confèrent à l'Etat :

- Une part dans les bénéfices Celle-ci est versée sous la forme d'un dividende, après proposition du Conseil d'Administration et vote des actionnaires réunis en Assemblée Générale. Généralement, si l'entreprise n'a pas réalisé de bénéfices, aucun dividende n'est versé.
- Le droit de blocage matérialisé par l'obligation pour les actionnaires de la société titulaire du Titre d'exploitation minière de signer un pacte d'actionnaire qui définit, entre autres, les décisions qui ne sont pas prises sans la concertation préalable de l'Etat (article 150-I).
- Le droit d'acheter et de commercialiser une quantité de la production du titulaire d'un Titre d'exploitation minière à hauteur de sa participation, pour toute offre de prix supérieure au prix FOB en cours. Ce droit est exercé dans des conditions au moins équivalentes à celles offertes par les autres acheteurs. Il ne peut remettre en cause les dispositions des contrats de vente du minerai en cours de validité et ne peut porter sur une quantité supérieure à la part correspondant à la participation de l'Etat

dans la société titulaire du Titre d'exploitation minière.

#### 4.6.1.2 Participations directes de l'Etat dans le capital des entreprises extractives

Selon le Rapport 2019 -2020 de la SOGUIPAMI, qui assure entre autres le mandat de gestion des participations pour le compte de l'Etat, la situation des participations directes de l'Etat dans les sociétés minières au 31 décembre 2019 et 2020 se présente comme suit (voir tableau à la page suivante) :

**Tableau 15 Participations de l'Etat dans les sociétés minières en 2019 et en 2020**

N°	Entreprises Extractives	Activités	Participation au 31/12/2018	Participation au 31/12/2019	Participation au 31/12/2020
1	Compagnie des Bauxites de Guinée (CBG)	Concession bauxite	49,00%	49,00%	49,00%
2	Société Ashanti Goldfield (SAG)	Concession Or	15,00%	15,00%	15,00%
3	Bel Air Mining	Exploitation bauxite	15,00%	15,00%	15,00%
4	Forward Africa Ressources	Exploitation bauxite	15,00%	15,00%	15,00%
5	Société Minière de Mandiana (SMM)	Exploitation Or	15,00%	15,00%	15,00%
6	Alliance Minière responsable (AMR)	Exploitation bauxite	15,00%	15,00%	15,00%
7	Chalco Guinea (i)	Concession bauxite	15,00%	15,00%	15,00%
8	Société Minière de Boké (SMB)	Exploitation bauxite	10,00%	10,00%	10,00%
9	Alliance Mining Commodities (AMC)	Concession bauxite	10,00%	10,00%	10,00%
10	Société Minière de Dinguiraye (SMD) (ii)	Exploitation Or	7,50%	7,50%	7,50%
11	Société de Bauxite de Guinée SA (SBG)	Concession bauxite	5,00%	5,00%	5,00%
12	Guinéenne Des Mines (GDM)	Exploitation bauxite		En cours	En cours
13	Guinea Evergreen mining (TBEA) (iii)	Concession bauxite-alumine	5,00%	5,00%	5,00%
14	Dynamic mining	Exploitation bauxite		15,00%	15,00%
15	Shapura	Exploitation bauxite			0,00%

Source : Rapport d'activité des exercices 2019-2020 de la SOGUIPAMI.

(i) Conformément à l'article 20.1 de la convention de base signée en 08 juin 2018, c'est une participation acquise par l'Etat dans la société CHALCO lors de l'octroi du titre minier conformément à l'article 150 du code minier amendé.

(ii) La convention de base signée avec la SMD le 21 mars 1994 a été modifiée par un avenant N°2 en date du 29 Juin 2006 afin de prendre en compte les modifications apportées à l'actionnariat de la SMD à la suite de la signature d'un contrat de cession d'actions en date du 29 juin 2006 par lequel l'Etat a cédé la totalité de sa participation dans la SMD à la société Delta Gold Mining. A la suite d'adoption du nouveau code minier, le Comité Technique de Revue des Titres et des Conventions Minières a recommandé que la convention de base soit modifiée conformément aux dispositions de l'article 217-1 du nouveau code.

Le 22 janvier 2018, l'Etat, DGM et SMD ont signé un avenant N°3 à la convention de base ayant pour objet entre autres, de ramener la participation de l'Etat à 7,5% afin de s'aligner aux dispositions de l'article 150 du code.

(iii) Conformément à l'article 18.1 de la convention de base signée en 30 décembre 2017 et entrant en vigueur en janvier 2018<sup>103</sup>, c'est une participation acquise par l'Etat dans le capital de la société Guinea evergreen mining (TBEA) lors de l'octroi du titre minier conformément à l'article 150 du code minier amendé.

(iv) Ces participations sont pour la totalité acquises par l'Etat à titre gratuit dans le cadre des dispositions de l'article 150 du Code minier à l'exception de la participation dans la CBG dont les caractéristiques sont détaillées dans la section suivante.

### 4.6.1.3 Participation de l'Etat dans la Compagnie de Bauxite de Guinée (CBG)

#### Participation de l'Etat et relation financière

La Compagnie de Bauxite de Guinée a été créée en 1963 sous la forme d'une société d'économie mixte par une convention (appelée convention de base) entre la République de Guinée et la société HALCO Mining Inc société constituée suivant les lois de l'Etat de Delaware des Etats-Unis d'Amérique (appelée HARVEY Aluminium lors de la conclusion de la convention) pour l'exploitation des gisements de bauxite dans la Région de Boké.

La CBG a été transformée en société anonyme telle que définie par le code des activités économiques de la République de Guinée et par le traité de l'OHADA et ce par l'amendement n°1 de la convention de base entre le gouvernement et Halco (Mining) INC du 19 avril 2001.

L'Etat Guinéen détient 49% des actions contre 51% pour la société HALCO :

- La participation de 49% a été acquise par l'Etat en contrepartie de la délivrance des titres miniers à l'intérieur du périmètre mentionné dans l'article 3 de la convention de base. Au terme de l'accord, l'Etat doit percevoir un impôt global représentant 65% des "bénéfices nets taxables" sans perception de dividendes.
- La participation de la société HALCO a été libérée en espèce.

En vertu de l'accord conclu en octobre 1963, le gouvernement de la Guinée s'est engagé à financer et diriger les travaux de construction de la voie ferrée, du port minier et de la Cité minière nécessaires à l'opération. En contrepartie, la CBG s'est engagée au versement d'un loyer annuel à des taux qui seront déterminés par les deux parties. En effet, les infrastructures financées par l'Etat ont été concédées à titre prioritaire à la CBG à travers l'OFAB (L'office d'Aménagement de Boké), l'ancêtre de l'ANAIM. Cet accord confèrait à l'OFAB le droit de refacturer à la CBG les coûts opérationnels, l'entretien, l'amortissement correspondant à l'utilisation par la CBG des différentes infrastructures. Ainsi, l'Etat est parvenu depuis 1992 à rembourser l'intégralité des dettes qu'elle a dû contracter pour le financement des infrastructures.

Il est à noter que la CBG n'a pas été considérée par le Comité de pilotage ITIE- Guinée comme une entreprise d'Etat au sens de l'exigence 2.6 de la Norme ITIE 2019. Cette décision a été motivée par le fait que la CBG n'est pas détenue majoritairement par l'Etat et n'est pas régie par la loi N°L/2016/075/AN du 30 décembre 2016 portant gouvernance financière des sociétés et établissements publics en République de Guinée.

#### Gouvernance de la CBG

Selon l'article 2 de la convention de base, le Directeur Général de la CBG est désigné par les membres des actionnaires de la société HALCO Mining Inc. Le Président du Conseil d'Administration est choisi parmi les administrateurs représentant et a pour prérogative de diriger toutes les assemblées des actionnaires et les réunions du Conseil d'Administration.

#### Fiscalité

Selon l'article 6 de la convention de base, la CBG est soumise :

- ✓ Un impôt sur les bénéfices calculé en additionnant les deux pourcentages définis ci-après :
  - 30% des bénéfices nets taxables (ou revenu imposable) ; et
  - 50% de ce qui restera de ces bénéfices nets taxables après paiement des 30% au gouvernement.

Ce qui porte la part de l'Etat à 65% des bénéfices nets taxables de la CBG. Le paiement de l'impôt est mensuel et ce par l'estimation de 1/12 des bénéfices nets taxables de la société.

- ✓ Des Droits de douanes à l'importation : 5,6% de la valeur FOB de tous les biens matériels, matériaux, équipements de remplacement, matières premières, pièces de rechange et produits assimilés et tous les biens de consommation importés par la société pendant de la période de l'exploitation.
- ✓ Une exonération totale des Droits de douanes à l'export.

#### Dépenses sociales

Les dépenses sociales engagées par la CBG sont de deux types : des dépenses contractuelles et des dépenses volontaires.

En ce qui concerne les dépenses contractuelles, l'article 40.2 de l'accord de concession des infrastructures minières à la CBG signé avec l'ANAIM en date du 15 janvier 2015 prévoit que la CBG s'engage à subventionner l'exploitation de l'Hôpital construit par l'ANAIM dans la région de Boké à hauteur de la différence entre les coûts d'exploitation prévus au budget tel qu'établi au début de chaque année civile et les revenus de toutes sources de l'hôpital au cours de la même année.

Après échange avec les différents services de l'ANAIM, nous comprenons que la subvention de la CBG à l'hôpital est plafonnée à 3,5 millions US et ne couvre pas l'écart entre les revenus et les coûts d'une année civile. Nous comprenons également que le reliquat est financé par l'ANAIM.

Les dépenses sociales contractuelles payées par la CBG sont respectivement en 2020 de 9 751 950 000 GNF, en 2019 de 6 120 250 000 GNF contre 12 325 000 000 GNF en 2018. Le détail de ces dépenses est présenté en **annexe 8** du présent rapport.

En ce qui concerne les dépenses volontaires, la CBG a décaissé 15 340 661 834 GNF en 2020, 8 269 062 864 GNF en 2019 contre 17 210 631 746 GNF au titre de 2018.

Le détail et les bénéficiaires de ces dépenses sont présentés dans l'**Annexe 8** du présent rapport.

## Autres paiements à l'Etat

Le périmètre d'exploitation de la CBG se situe dans la région de Boké. Lors de la signature de la convention de base, le gouvernement Guinéen s'est engagé à construire toute l'infrastructure ferroviaire reliant le bassin minier dans la zone de Boké au port de Kamsar où le gouvernement s'est engagé également à construire l'infrastructure portuaire.

En contrepartie de la mise à disposition des infrastructures minières, la CBG paye un loyer dont le montant est fonction des volumes transportés. En 2019 et 2020, le montant de loyer versé par la CBG à l'ANAIM, propriétaire des infrastructures minières, se détaille comme suit :

	Volume transporté (en tonne)	Taux/Tarif unitaire (USD)	Loyer (USD)	Versement net (USD) (*)
2018	12 464 820	0,75 USD par tonne	9 348 615	8 870 868
2019	13 291 246	0,75 USD par tonne	9 968 435	9 587 144
2020	16 156 523	0,75 USD par tonne	12 117 392	10 660 000

(\*) Il s'agit du montant net versé à l'ANAIM après déduction de charges encourues par la CBG pour le compte de l'ANAIM.

### 4.6.1.4 Entreprises d'Etat et transactions liées

#### (a) Entreprises d'Etat

Les Entreprises de l'Etat en Guinée sont régies par la Loi N°L/2016/075/AN du 30 décembre 2016 portant gouvernance financière des sociétés et établissements publics en République de Guinée. Elle définit les conditions de leur création, les modalités de leur gouvernance, de leur ministère de tutelle et de leurs relations financières avec l'Etat.

En application de ce qui précède, deux entreprises d'Etat opéraient dans le secteur minier en Guinée au cours de la période 2019-2020. Il s'agit de :

- ✓ L'Agence Nationale de l'Aménagement des Infrastructures Minières (ANAIM) ; et
- ✓ La Société Guinéenne du Patrimoine Minier (SOGUIPAMI).

#### (b) L'Agence Nationale d'Aménagement des Infrastructures Minières (ANAIM)

##### Contexte juridique et institutionnel

L'Agence Nationale d'Aménagement des Infrastructures Minières a été créée par Décret N° D/95/169/PRG/SGG le 05 juin 1995, sous la forme d'un Etablissement Public à Caractère Industriel et commercial (EPIC), dotée de la Responsabilité civile et de l'Autonomie Financière.

Par le Décret N°D/2016/163/PRG/SGG du 13 juin 2016, elle a été restructurée et transformée en société anonyme unipersonnelle et dotée de nouveaux statuts. Depuis, elle est administrée par un Conseil d'Administration et dirigée par un Directeur Général assisté d'un Directeur Général Adjoint.

L'ANAIM est détenue à 100% par l'Etat ; initialement placée sous la tutelle du Ministre en charge des Mines, l'ANAIM a été rattachée directement au Président de la Transition au titre des organismes spécialisés de la Présidence de la République au terme de l'article 43 du Décret N° D/2021/0059/PRG/CNRD/SGG du 02/11/2021.

##### Mission, structure et gouvernance :

###### Mission de l'ANAIM

L'ANAIM a pour vocation essentielle la conception, l'étude, le financement, la construction de toute infrastructure minière en vue de faciliter l'extraction, le traitement, la transformation, la manutention, le transport et l'évacuation des substances minérales. De telles infrastructures sont mises à la disposition des entreprises minières qui les utilisent, les exploitent, les gèrent et les rémunèrent à des termes et conditions à convenir d'accord parties. L'ANAIM peut également charger tout opérateur compétent agréé par son Conseil d'Administration, de l'entretien, la réparation et du renouvellement des infrastructures minières faisant partie de son patrimoine.

L'ANAIM a pour rôle :

- ✓ d'assurer la maîtrise d'ouvrage de tout projet d'aménagement, de construction et d'extension d'infrastructures minières ;
- ✓ d'assurer en rapport avec les services ou organismes compétents de l'Etat, la mobilisation de financements, la négociation des accords y relatifs et la réalisation des investissements ;
- ✓ d'assurer le contrôle d'exécution des conventions de concessions ou d'affermage, des contrats et accords ainsi que des conventions de cessions de patrimoine, des cahiers de charges conclus avec les concessionnaires ou utilisateurs du secteur minier d'une part, et les bailleurs de fonds d'autre part ; et
- ✓ de réaliser, de faire réaliser ou de contrôler toutes les études techniques, économiques et financières relatives au projet d'infrastructures minières et d'assurer tout acte de gestion ou d'administration y afférents.

L'ANAIM peut, à la demande des sociétés minières, réaliser dans les limites de son objet social, des prestations en faveur de ces dernières à des termes et conditions à convenir d'accord parties.

## Structure et gouvernance de l'ANAIM

L'ANAIM comprend une Direction Générale et trois (03) Cellules de coordination, chargées du contrôle des infrastructures minières. Elle est dirigée par un Directeur Général et un Directeur Général Adjoint tous nommés par décret du Président de la République. Le Conseil d'Administration est l'organe de gouvernance de l'ANAIM. Il est constitué de 11 membres nommés par le décret D/2016/169/PRG/SGG du 14 juin 2016.

Le budget de l'ANAIM est préparé par la Direction Générale et présenté au Conseil d'Administration (CA) qui délibère, l'approuve et le rend exécutoire.

## Participation et intérêts dans le secteur minier

### Actifs de l'ANAIM

Les actifs de l'ANAIM sont constitués par des infrastructures utilisées dans le cadre du transport des minerais. Il s'agit notamment d'infrastructures ferroviaires, des actifs portuaires et des actifs de la Cité portuaire de Kamsar et la Cité minière de Sangarédi concédés à l'ANAIM en vertu de l'accord de concession du 13 juin 1996. Cet accord a été renouvelé par l'accord de concession du 15 janvier 2015 pour une durée de 22 ans renouvelable. La valorisation de ces actifs se présente comme suit :

**Tableau 16 Valorisation des actifs de l'ANAIM**

Infrastructures minières	Coût de l'année de l'acquisition en USD	Rapport d'évaluation septembre 2015 en USD
Coûts des actifs portuaires concédés en 1996 et les investissements ultérieurs	37 392 106	57 000 000
Coût des actifs ferroviaires concédés en 1996	58 360 623	209 400 000
Coût des actifs de la Cité concédés en 1996	5 835 481	49 200 000
<b>Total</b>	<b>101 588 210</b>	<b>315 600 000</b>

Source : Rapport PAGSEM sur l'amélioration de l'efficacité de l'ANAIM et de ses relations avec ses concessionnaires - septembre 2015

L'ANAIM supporte les budgets de fonctionnement et d'investissement au port de Kamsar (renouvellement des installations portuaires, dragage, l'entretien ou maintenance des installations et équipements, les frais du personnel etc.). Par ailleurs, selon le titre II de l'accord de concession du 15 janvier 2015, la CBG supporte les coûts d'entretien, de renouvellement, de remplacement, de modification ou d'extension des installations concédées à l'exception des installations portuaires, et ce après accord préalable de l'ANAIM. Selon la déclaration de la CBG, ces coûts s'élèvent à 4 095 KUSD au titre de l'exercice 2018.

Lorsqu'il s'agit d'opération de dragage d'entretien ou de structure, de renouvellement ou de remplacement des installations portuaires, les coûts sont financés par les droits de port payés par les navires transportant la bauxite utilisant les installations portuaires du port de Kamsar (Droits de Quai Maxima, Redevance supplémentaire pour l'entretien du Chenal, Side Wharfage et autres droits et redevances du port).

### Accords conclus avec les sociétés minières

Dans le but de soutenir l'implantation de nouvelles sociétés dans la Région de Boké, un contrat d'Opération Multi-utilisateurs du Chemin de Fer de Boké a été signé en 24 juin 2015 entre l'Agence Nationale d'Aménagement des Infrastructures Minières « ANAIM », la Compagnie des Bauxites de Guinée « CBG », la société Guinée Alumina Corporation « CAC » et la Compagnie de Bauxites de Dian Dian « COBAD ». Suite à la signature dudit contrat, plusieurs accords ont été signés par l'ANAIM, Dont entre autres :

- ✓ le contrat d'infrastructure ETAT/ANAIM/GAC, qui permet à GAC d'utiliser les infrastructures minières de Kamsar ;
- ✓ le contrat d'opérations portuaires ANAIM/CBG/GAC qui permet l'utilisation en commun des infrastructures portuaires de Kamsar ;
- ✓ le contrat d'accès aux infrastructures de l'ANAIM qui offre le droit à COBAD (Dian/Dian/Rusal) d'utiliser les infrastructures concédées à la CBG ;
- ✓ le Contrat de matériaux en vrac Etat/ANAIM/GAC, qui permet à GAC de construire et d'exploiter les installations portuaires et équipements industriels à Kamsar ;
- ✓ le renouvellement de l'Accord de Concession avec la Compagnie des bauxites de Guinée (CBG), contrat par lequel l'Etat, à travers l'ANAIM, concède à la CBG les infrastructures ferroviaires, portuaires et la ville portuaire de Kamsar, sur une période de 20 ans. Ce contrat a été signé le 15 janvier 2015 avec une redevance indexée sur le tonnage de bauxite exportée.

Les paiements effectués au titre de ces contrats sont les Recettes provenant des Loyers des infrastructures minières & Recettes provenant des redevances portuaires. Toutefois, les contrats signés ainsi que ses rapports d'activités ne sont pas rendus publics.

### Contrôle des comptes

Conformément à l'article 10 du décret D/2016/163/PRG/SGG DU 13 JUIN 2016, portant restructuration de l'ANAIM, Les comptes de l'agence sont arrêtés annuellement et approuvés par le Ministre des Mines et de la Géologie sur proposition du Conseil d'Administration, après certification par le Commissaire aux Comptes.

Les états financiers et les rapports d'activité sont publiés sur le site web de l'ANAIM (<https://www.anaim-gn.com/#>). Le site n'étant pas accessible à la date de publication du présent rapport, les états financiers certifiés peuvent être consultés sur le site web de l'ITIE – Guinée 110. <https://www.itie-guinee.org/extrait-etats-financiers-de-lagence-nationale-damenagement-des-infrastructures-minieres/>

La gestion et les comptes de l'ANAIM sont soumis également au contrôle de la Cour des comptes, qui est habilitée à mettre en œuvre la procédure de discipline budgétaire à l'encontre de ses dirigeants.

#### Les politiques et règles de la relation avec l'Etat

Les politiques et règlements gouvernant les transferts et la rétention des revenus de l'ANAIM sont régies par le décret D/2016/163/PRG/SGG du 13 juin 2016 portant restructuration de l'ANAIM et approbation des nouveaux statuts.

Conformément à l'article 11 du même décret, Les comptes de l'agence, Les prix et tarifs des biens et services fournis par l'ANAIM sont soumis à l'approbation du Ministre des Mines et de la Géologie, sur proposition de son Conseil d'Administration. L'examen de ces propositions de fixation des prix et tarifs est coordonné par le Ministre chargé des Finances. Le Ministre des Mines et de la Géologie ne peut donner son accord sur ces prix et tarifs que s'ils garantissent l'équilibre financier de la société et assurent son développement.

Selon le même article, toute fourniture de biens et services de l'ANAIM à l'Etat doit être facturée au prix normalement pratiqué pour la même catégorie de client ou d'utilisateur.

Selon l'article 12 de même décret, toute proposition de fusion, de transformation, de scission ou de dissolution de l'établissement est présentée au Gouvernement par le Ministre des Mines et de la Géologie, sur rapport du Conseil d'Administration. Il en est de même des propositions relatives aux dotations de l'organisme en subvention par l'Etat, des propositions d'endettement auprès des tiers pour la construction, l'entretien, la réhabilitation, le renouvellement et le développement des infrastructures minières et sociales et de tous équipements.

#### Paiements et transferts à l'Etat

- **Impôts et taxes versés :**

Selon la déclaration ITIE communiquée par l'ANAIM, l'agence a effectué les paiements suivants au budget de l'Etat :

Flux	Montant GNF en 2019	Montant GNF en 2020
Retenues sur les salaires	1 056 966 164	1 829 955 666
Versement forfaitaire sur les salaires	1 507 544 636	1 606 817 004
<b>Total</b>	<b>2 564 510 800</b>	<b>3 436 772 670</b>

Source : Déclaration ITIE 2019 - 2020 ANAIM

- **Dividendes versés :**

Selon la déclaration ITIE communiquée par l'ANAIM, l'agence n'a procédé à aucun versement des dividendes à l'Etat au titre des années 2019-2020.

- **Prêts octroyés**

Nous comprenons qu'en septembre 2015, un prêt de 25 millions USD a été accordé par l'ANAIM à l'Etat sur le fonds du port. Nous comprenons également que le prêt a été accordé sans rémunération pour le financement du budget de l'Etat.

Une Commission mixte fiscale s'est tenue le 20 mai 2016 constituée par l'Etat, l'ANAIM et la CBG pour décider du Schéma de remboursement suivant selon Rapport ITIE 2017 :

✓ la CBG s'engage à rembourser les 25 millions USD à l'ANAIM en lieu et place de l'Etat ;

✓ en contrepartie, la CBG bénéficie de l'imputation du montant des remboursements sur son impôt sur les sociétés dû.

Imputation sur l'impôt sur les sociétés dû	Montant USD
Retenue sur l'impôt sur les sociétés dû en 2016	11 427 776
Retenue sur l'impôt sur les sociétés dû en 2017	7 403 034
Retenue sur l'impôt sur les sociétés dû en 2018	6 169 193
<b>Total</b>	<b>25 000 003</b>

Le restant dû de 11 427 776 USD au 31/12/2018 s'élève à 7 873 783 au 31/12/2020. Selon la déclaration 2019 – 2020 de l'ANAIM, la situation du prêt au 31/12/2019 et au 31/12/2020 se présente comme suit :

**Tableau 17 Situation du prêt octroyé à l'Etat**

Date	Avance à l'Etat à partir du Fonds du Port en USD	Déduction des taxes pour remboursement du prêt sur le Fonds du Port en USD par la CBG suivant accord	Versement par la CBG sur le Fonds du Port	Solde progressif à verser par la CBG sur le Fonds du Port
Septembre 2015	25 000 000			
Juillet 2017		1 233 838,55	1 233 838,55	23 766 161
Août 2017		1 233 838,55	1 233 838,55	22 532 323
Septembre 2017		1 233 838,55	1 233 838,55	21 298 484
Octobre 2017		1 233 838,55	1 233 838,55	20 064 646
Novembre 2017		1 233 838,55	1 233 838,55	18 830 807
Décembre 2017		1 233 838,55	1 233 838,55	17 596 969
Janvier 2018				17 596 969
Fevrier 2018				17 596 969
Mars 2018				17 596 969
Avril 2018				17 596 969
Mai 2018			6 169 192,75	11 427 776
mars-19			3 553 992,88	7 873 783
déc-19				7 873 783
Déc-20				7 873 783
<b>Total</b>	<b>25 000 000</b>	<b>25 000 000,05</b>	<b>17 126 216,93</b>	

- **Garantie et financements reçus de l'Etat :**

Selon la déclaration de l'ANAIM, nous comprenons qu'aucune subvention n'a été reçue de l'Etat au titre de 2019-2020. De même, l'ANAIM n'a bénéficié d'aucun financement ou de garanties de la part de l'Etat en 2019-2020.

#### Transactions avec les entreprises extractives

Les transferts à l'ANAIM impliquant des entreprises extractives proviennent essentiellement de :

- ✓ **Recettes provenant des Loyers des infrastructures minières :**

Les actifs de l'ANAIM sont principalement constitués d'infrastructures minières qui sont mises à la disposition des opérateurs miniers en contrepartie de versement de loyers, qui constituent la principale source de revenus de l'Agence.

Les recettes de l'ANAIM proviennent donc de la concession des infrastructures minières aux sociétés minières. Les accords conclus par l'ANAIM dans le cadre de son mandat sont disponibles sur le lien suivant <https://www.anaim-gn.com/#> relatif au site officiel de l'agence qui n'est pas accessible actuellement suite à un problème technique qui n'est pas encore résolu.

Nous comprenons qu'en 2019-2020 les principaux utilisateurs des infrastructures de l'ANAIM sont la CBG, la CBK, la GAC et la COBAD :

- ✓ **Pour la CBG :** le protocole de concession d'infrastructures minière prévoit un loyer fixé au taux de 0,75 USD par tonne de bauxite exporté. La CBG a versé à l'ANAIM en 2018, au titre du loyer des infrastructures ferroviaires (chemin de fer de la région de Boké) et portuaires (port de Kamsar), un montant total de 10 040 007 USD après déduction des avances et des charges engagées par la CBG au nom de l'ANAIM.
- ✓ **Pour la COBAD :** un contrat d'accès aux infrastructures de l'ANAIM a été signé avec la COBAD lui offrant le droit à COBAD d'utiliser les infrastructures concédées à la CBG. Les loyers au titre des exercices 2018 n'ont été payés qu'en 2019. Selon les clarifications de la direction financière de l'ANAIM, 2018 était la première année de production de la COBAD, et la signature du protocole relatif au paiement du loyer des d'infrastructures minières a accusé un peu de retard et n'a été signée qu'en début de 2019. Après la signature du protocole, le loyer est payé mensuellement par la COBAD, le premier paiement a eu lieu en 27 février 2019 pour un montant de 525 000 USD.
- ✓ **Pour la CBK :** la signature du protocole de concession d'infrastructures minières a accusé un retard avec, selon le protocole de concession d'infrastructures minière concédées à la CBK, le loyer est fixé au taux de 0,40 USD par tonne de bauxite exportée, le loyer au titre des années 2015 et 2016, n'a été versé qu'en 2017<sup>114</sup>, ainsi le loyer de 2017 et 2018 n'ont été versés qu'en

2018 et 2019 pour respectivement 1 169 139 USD (en décembre 2018) et 1 336 187,39 USD (en avril 2019). Selon les clarifications de la direction financière de l'ANAIM, les dispositions du protocole stipulent que le loyer est payé annuellement par la CBK, ce qui explique le chevauchement décrit ci-avant.

**Tableau 18 Loyers d'infrastructures minières versés à l'ANAIM en 2019 et en 2020**

Au 31 décembre 2019

Date	Montant dû		Client	Montant payé en USD		Montant à payer
	Montant GNF	Montant USD				
31/01/2019	6 607 650 181,00	726 412,06	CBG	726 412,06	a	
27/02/2019	7 738 993 045,00	850 000,00	CBG	850 000,00	a	
01/04/2019	7 459 107 234,00	819 142,02	CBG	819 142,02	a	
29/04/2019	7 757 663 380,00	850 000,00	CBG	850 000,00	a	
07/06/2019	7 743 152 100,00	848 007,02	CBG	848 007,02	a	
04/07/2019	7 780 900 000,00	850 000,00	CBG	850 000,00	a	
06/08/2019	7 801 219 505,00	850 000,00	CBG	850 000,00	A	
04/09/2019	7 764 007 007,00	846 582,38	CBG	846 582,38	A	
07/10/2019	7 849 937 595,00	850 000,00	CBG	850 000,00	A	
30/10/2019	7 879 595 285,00	850 000,00	CBG	850 000,00	A	
06/12/2019	5 846 742 234,00	623 453,00	CBG	623 453,00	A	
24/12/2019	5 851 651 615,00	623 453,00	CBG	623 453,00	A	
31/12/2018	12 138 999 476,00	1 336 187,39	CBK	1 336 187,39	B	
31/12/2019	10 777 557 751,00	1 146 448,09	CBK			1 146 448,09 c
31/12/2018	4 769 521 680,00	525 000,00	COBAD	525 000,00	D	
14/05/2019	3 150 307 347,00	345 962,00	COBAD	345 962,00	E	
14/06/2019	1 539 029 148,00	168 583,00	COBAD	168 583,00	E	
21/06/2019	1 631 203 310,00	178 056,03	COBAD	178 056,03	E	
10/07/2019	1 821 296 653,00	199 416,00	COBAD	199 416,00	E	
13/08/2019	1 731 817 798,00	189 140,00	COBAD	189 140,00	E	
19/09/2019	1 407 988 270,00	152 785,00	COBAD	152 785,00	E	
23/10/2019	1 555 100 343,00	168 341,00	COBAD	168 341,00	E	
25/10/2019	1 548 469 374,00	167 500,00	COBAD	167 500,00	E	
25/11/2019	1 761 117 357,00	189 931,00	COBAD	189 931,00	E	
31/12/2019	1 790 113 670,00	190 695,00	COBAD	190 695,00	E	
06/09/2019	1 677 253 016,00	182 749,00	GAC	182 749,00	f	
04/10/2019	719 714 837,00	78 468,00	GAC	78 468,00	f	
04/10/2019	857 440 113,00	93 148,00	GAC	93 148,00	f	
14/11/2019	1 217 513 354,00	131 690,00	GAC	131 690,00	f	
28/11/2019	1 554 961 508,00	166 913,00	GAC	166 913,00	f	
06/12/2019	1 793 464 115,00	191 099,00	GAC			191 099,00 g
31/12/2019	2 245 330 622,00	238 844,00	GAC			238 844,00 g
<b>Total</b>	<b>143 768 818 923,00</b>	<b>15 628 004,99</b>		<b>14 051 613,90</b>		<b>1 576 391,09</b>



- a) Ce montant représente le montant perçu après déduction par la CBG des dépenses effectuées au compte de l'ANAIM  
b) Ce montant représente le loyer des infrastructures, concédées à la CBK, au titre des exercices 2018 payé en 2019  
c) Ce montant représente le loyer des infrastructures, concédées à la CBK, au titre des exercices 2019 non payé  
d) Ce montant représente le loyer sur l'utilisation des infrastructures par la COBAD au titre de l'exercice 2018 payé en 2019  
e) Ce montant représente le loyer sur l'utilisation des infrastructures par la COBAD au titre de l'exercice 2019 ;  
f) Ce montant représente le loyer sur l'utilisation des infrastructures par GAC au titre de l'exercice 2019  
g) Ce montant représente le loyer sur l'utilisation des infrastructures par GAC au titre de l'exercice 2019 non payé.

Au 31 décembre 2020

Date	Montant dû		Client	Montant payé en USD	
	Montant GNF	Montant USD			Montant à payer
30/01/2020	8 882 500 000	950 000	CBG	950 000	A
28/02/2020	8 892 067 355	950 000	CBG	950 000	A
31/03/2020	8 917 961 410	950 000	CBG	950 000	A
30/04/2020	8 935 319 620	950 000	CBG	950 000	A
03/06/2020	8 984 005 125	950 000	CBG	950 000	A
02/07/2020	9 114 521 825	950 000	CBG	950 000	A
30/07/2020	9 110 930 065	950 000	CBG	950 000	A
31/08/2020	9 146 327 160	950 000	CBG	950 000	A
01/10/2020	7 384 804 105	765 000	CBG	765 000	A
30/10/2020	7 458 750 000	765 000	CBG	765 000	A
01/12/2020	7 525 573 515	765 000	CBG	765 000	A
31/12/2020	7 642 351 301	765 000	CBG	765 000	A
31/12/2019	12 138 999 476	1 336 187	CBK	1 336 187	B
31/12/2020	11 660 048 366	1 167 172	CBK		1 167 172 c
27/02/2020	1 810 115 732	193 756	COBAD	193 756	D
31/03/2020	1 490 456 114	159 144	COBAD	159 144	D
29/04/2020	1 644 680 519	175 171	COBAD	175 171	D
28/05/2020	1 771 666 957	188 363	COBAD	188 363	D
10/07/2020	1 601 523 051	169 204	COBAD	169 204	D
22/07/2020	1 727 931 048	180 101	COBAD	180 101	D
21/08/2020	1 811 452 901	188 953	COBAD	188 953	D
01/10/2020	1 781 466 623	184 544	COBAD	184 544	D
03/11/2020	1 582 923 733	162 587	COBAD	162 587	D
01/12/2020	1 641 839 034	168 469	COBAD	168 469	D
29/12/2020	1 815 197 233	183 177	COBAD	183 177	D
31/12/2020	1 919 988 417	192 191	COBAD		192 191 e
03/01/2020	1 793 464 115	191 099	GAC	191 099	F
31/01/2020	2 245 330 622	238 844	GAC	238 844	F
27/02/2020	4 322 955 019	462 732	GAC	462 732	G

Date	Montant dû		Client	Montant payé en USD		Montant à payer
	Montant GNF	Montant USD				
09/04/2020	3 717 346 121	396 921	GAC	396 921	G	
27/04/2020	6 126 059 608	652 472	GAC	652 472	G	
28/05/2020	6 294 923 267	669 274	GAC	669 274	G	
08/07/2020	5 737 945 390	606 225	GAC	606 225	G	
05/08/2020	6 047 600 362	630 337	GAC	630 337	G	
02/09/2020	6 641 843 777	692 812	GAC	692 812	G	
01/10/2020	6 254 768 081	647 938	GAC	647 938	G	
09/11/2020	6 292 868 337	646 360	GAC	646 360	G	
02/12/2020	5 790 384 604	594 151	GAC	594 151	G	
16/12/2020	6 636 652 236	673 260	GAC			673 260 h
31/12/2020	7 007 856 323	701 487	GAC			701 487 h
<b>Total</b>	<b>221 303 398 547</b>	<b>23 112 931</b>		<b>20 378 821</b>		<b>2 734 110</b>

- a) Ce montant représente le montant perçu après déduction par la CBG des dépenses effectuées au compte de l'ANAIM
- b) Ce montant représente le loyer des infrastructures, concédées à la CBK, au titre des exercices 2019 payé en 2020
- c) Ce montant représente le loyer des infrastructures, concédées à la CBK, au titre des exercices 2020 non payé
- d) Ce montant représente le loyer sur l'utilisation des infrastructures par la COBAD au titre de l'exercice 2020
- e) Ce montant représente le loyer sur l'utilisation des infrastructures par la COBAD au titre de l'exercice 2020 non payé
- f) Ce montant représente le loyer sur l'utilisation des infrastructures par GAC au titre de l'exercice 2019 payé en 2020
- g) Ce montant représente le loyer sur l'utilisation des infrastructures par GAC au titre de l'exercice 2020
- h) Ce montant représente le loyer sur l'utilisation des infrastructures par GAC au titre de l'exercice 2020 non payé.

✓ **Recettes provenant des redevances portuaires :**

L'ANAIM collecte également les redevances portuaires ou Droits de Port payés par les navires transporteurs de bauxite faisant escale dans le port de Kamsar et utilisant les installations portuaires, les Installations du Bassin et les divers services connexes.

Les Droits de Port sont perçus par le Directeur du Port, qui rendra compte mensuellement à l'ANAIM sur la base de pièces justificatives correspondantes. Ces Droits de Port, sont obligatoirement payés en USD et sont recouvrés dans le « Fonds du Port » qui correspond à un compte bancaire domicilié dans la banque BNY MELLON dans la ville de San Francisco aux Etats-Unis. Une partie de ces Droits de Port, appelée « Shipping royalties » calculées au taux de 0,15USD par tonne de bauxite transportée est débitée du fonds du port pour alimenter le compte de l'ANAIM à la Banque Centrale de la République de Guinée (BCRG) et servir aux dépenses courantes de l'ANAIM.

Le détail des revenus provenant des Droits de Port des exercices 2019 et 2020 est présenté dans le tableau suivant :

**Tableau 19 Redevances portuaires versées à l'ANAIM**

Au 31 décembre 2019

Date	Redevances encaissées (en GNF)	Redevances encaissées (en USD)	Client
30/01/2019	15 626 517 020	1 718 016	CBG
28/02/2019	11 482 800 946	1 261 195,19	CBG
29/03/2019	12 118 452 748	1 330 821	CBG
29/04/2019	12 596 053 653	1 379 559,03	CBG
31/05/2019	13 337 386 536	1 460 671	CBG
28/06/2019	11 833 315 567	1 292 693,42	CBG

Date	Redevances encaissées (en GNF)	Redevances encaissées (en USD)	Client
31/07/2019	10 614 144 595	1 156 489	CBG
30/08/2019	14 738 332 403	1 607 058,38	CBG
26/09/2019	29 613 023 521	3 210 670	CBG
31/10/2019	8 482 694 224	915 058,43	CBG
27/11/2019	5 245 000 643	559 827	CBG
31/12/2019	17 594 791 453	1 871 622,08	CBG
<b>Total</b>	<b>163 282 513 309,00</b>	<b>17 763 680,38</b>	<b>a</b>

a) Droits portuaires encaissés par l'intermédiaire de la CBG

Au 31 décembre 2020

Date	Redevances encaissées (en GNF)	Redevances encaissées (en USD)	Client
30/01/2020	15 395 884 939	1 646 619	CBG
28/02/2020	19 426 888 377	2 074 364	CBG
29/03/2020	21 821 368 010	2 326 093	CBG
29/04/2020	18 509 180 130	1 967 889	CBG
31/05/2020	13 869 545 318	1 466 614	CBG
28/06/2020	15 420 717 345	1 607 483	CBG
31/07/2020	17 634 500 985	1 831 640	CBG
30/08/2020	12 406 373 249	1 288 611	CBG
26/09/2020	16 352 593 064	1 678 783	CBG
31/10/2020	18 970 144 552	1 944 541	CBG
27/11/2020	17 562 775 613	1 785 316	CBG
31/12/2020	23 784 376 267	2 380 818	CBG
<b>Total</b>	<b>211 154 347 849</b>	<b>21 998 770</b>	

✓ **Recettes provenant du Loyer Terrain :**

En plus des loyers des infrastructures minières et les redevances portuaires, l'ANAIM collecte des loyers principalement dans le cadre d'un bail de terrain à construction dans la zone de Kamsar. Ce bail a été conclu avec la société Winning Guinée pour la construction d'une base logistique et centre de formation pour les marins. Conclue 24 juillet 2017, le bail prévoit un loyer mensuel de 140 000 000 GNF et le versement à la signature du contrat une avance de 3 années de loyers, soit 5 040 000 000 GNF.

Le détail des revenus provenant du loyer terrain tel que déclaré par l'ANAIM au titre de 2019 et 2020 est présenté dans le tableau suivant :

**Tableau 20 Loyer terrain versés à l'ANAIM au 31 décembre 2019**

Date	Loyer encaissé (en GNF)	Client	Commentaires
31/01/2019	2 656 879 690	Winning	Loyer sur bail à construction
31/12/2019	651 905 663	Divers	Frais location débarcadère et prestations diverses
31/12/2019	560 000 000	GTTMC	
<b>Total</b>	<b>3 868 785 353</b>		

Au 31 décembre 2020

Date	Loyer encaissé (en GNF)	Client	Commentaires
31/01/2020	2 304 391 410	Winning	Loyer sur bail à construction
31/12/2020	960 000 000	GTTMC	
<b>Total en GNF</b>	<b>3 264 391 410</b>		

Tableau 27 : Total revenus de l'ANAIM 2018-2019-2020

Revenus	Montant en GNF		
	2018	2019	2020
Loyers des infrastructures minières	90 475 762 401	128 952 466 435	194 078 853 205
Redevances portuaires	151 288 205 535	163 282 513 309	211 154 347 849
Loyer Terrain	3 794 191 883	3 868 785 353	3 264 391 410
<b>Total</b>	<b>245 558 159 819</b>	<b>296 103 765 097</b>	<b>408 497 592 464</b>

✓ Participations environnementales

Non applicable.

#### (c) La Société Guinéenne du Patrimoine Minier (SOGUIPAMI)

##### Contexte juridique et institutionnel :

La SOGUIPAMI a été créée par Décret D/2011/218/PRG/SGG du 11 août 2011, en application des dispositions de l'article 29 et suivant la loi n° L/2011/005/CNT du 11 août 2011 portant constitution et gestion du patrimoine minier Guinéen. La SOGUIPAMI est une société anonyme détenue à 100% par l'Etat et constituée selon les normes OHADA. Le Décret lui confère la personnalité juridique et l'autonomie financière et de gestion. Voir aussi <https://mines.gov.gn/assets/uploads/2016/03/Decret-SOGUIPAMI-1.pdf>

Il est à noter que la SOGUIPAMI initialement placée sous la tutelle du Ministre en charge des Mines, a été rattachée

à partir d'avril 2019 à la Présidence de la République. Aussi, au terme de l'article 43 du Décret N° D/2021/0059/PRG/CNRD/SGG du 02/11/2021, la SOGUIPAMI a été rattachée directement au Président de la Transition au titre des organismes spécialisés de la Présidence de la République.

##### Missions, structure et organisation :

##### Mission de la SOGUIPAMI

La SOGUIPAMI a pour missions et attributions selon son décret de création tel que modifié par le décret D/2015/016/PRG/SGG du 12/02/2015 :

- ✓ la gestion des participations de l'Etat et pour le compte de celui-ci dans les sociétés minières, les sociétés industrielles, les sociétés d'infrastructures et de services dans lesquelles l'Etat est actionnaire en conformité avec les dispositions de l'article 150-II du Code Minier ;
- ✓ la participation à la recherche minière par la détention seule ou en partenariat de permis de recherche minière à des fins promotionnelles, dans les limites fixées par la loi L/2011/006/CNT du 9 septembre 2011 instituant le Code Minier de la République de Guinée ;
- ✓ la commercialisation des produits miniers revenant à l'Etat dans le cadre de l'exercice des droits de commercialisation de l'Etat ; et
- ✓ la participation aux négociations du gouvernement sur la base des contrats entre l'Etat et les sociétés dans lesquelles elles gèrent les participations de l'Etat, ainsi que sur le développement des infrastructures minières.

Dans la pratique, la SOGUIPAMI offre des services d'accompagnement aux investisseurs dans le secteur minier, comprenant notamment :

- ✓ l'obtention des différentes autorisations administratives ;
- ✓ la levée de fonds ;

- ✓ l'obtention des permis ; et
- ✓ le suivi des dossiers.

La liste complète des prestations est disponible sur le site web de la société (<https://soguipami.info/presentation-soguipami/#>).

### Structure et gouvernance de la SOGUIPAMI

La SOGUIPAMI est dotée d'un conseil d'administration conformément aux dispositions du décret modifiant les statuts de la société. Les membres des organes de gouvernance de la société ainsi que ses rapports de gestion sont publiés sur son site web : (<https://soguipami.info/gouvernance/>)

### Participation et intérêts dans le secteur minier

#### Participations détenues par la SOGUIPAMI dans le capital des sociétés minières

La SOGUIPAMI détient directement des participations dans des sociétés minières en phase de prospection qui se présentaient comme suit au 31 décembre 2020 :

**Tableau 21 Participation directe de la SOGUIPAMI dans les sociétés minières au 31 décembre 2019-2020**

Société	Part de la SOGUIPAMI	Ressources Minérales	Type de permis	Phase	Modification Intervene 2018-2019-2020
Camen Resources SARL	15%	Bauxite, Fer Or	Recherche	Prospection	Aucune
Guinea Brian Touch SARL	15%	Bauxite, Fer, Or	Exploitation	Développement minier	Aucune
Ashapura (*)	20%	Bauxite	Exploitation	Développement minier	Aucune

Source : Rapport d'activité de l'exercice 2019 - 2020 de la SOGUIPAMI

(\*) Nouvelle participation détenue en 2018, dans le cadre de partenariat pour le développement du bloc de bauxite de Houda appartenant à la SOGUIPAMI.

Les actifs de la SOGUIPAMI lui confèrent un droit de vote sur les décisions collectives et une participation financière au bénéfice distribuable proportionnels aux pourcentages d'intérêts détenus. Les dividendes découlant de ces participations reviennent à la SOGUIPAMI et sont comptabilisés en tant que revenus de la société. Au cours de 2018, les participations de la SOGUIPAMI n'ont pas donné lieu à la perception de dividendes.

#### Accords conclus avec les sociétés minières

La SOGUIPAMI développe des partenariats avec des sociétés désireuses d'investir dans le secteur minier en Guinée. Ces partenariats se font avec les sociétés en phase de recherche avant l'obtention des titres d'exploitation et donnent lieu à la perception par la SOGUIPAMI de « royalties » ou « droits de suite », dont les taux sont négociés et fixés dans les contrats de partenariat.

La contribution de la SOGUIPAMI se limite aux démarches administratives, au suivi des relations avec les communautés et à l'accompagnement sur le terrain pendant l'exploration minière. En contrepartie de cette assistance de la SOGUIPAMI le partenaire minier lui accorde un pourcentage du capital social qui pourrait être transformé en droits de suite à la phase d'exploitation, assurant ainsi des revenus stables à la SOGUIPAMI.

**Tableau 22 Partenariat de la SOGUIPAMI dans les sociétés minières au 31 décembre 2020**

Société	Sigle	Part de la SOGUIPAMI dans le capital	Ressources Minérales	Localisation	Type de permis	Phase	Modification Intervene 2018-2019-2020
Nature de l'accompagnement : Accompagnement technique et administratif							
Eurasian Resources SARL	EAR	1%	Bauxite	Télé-mélé	Recherche	Faisabilité	Aucune
Axis Mineral Resources	AXIS	1%	Bauxite	Boffa	Recherche	Faisabilité	Aucune
Société Minière d'Alumine	SAMA LU	1%	Bauxite	Mamou	Recherche	Prospection	Aucune
Tougué and Alumina Corp	TOUBAL	1%	Bauxite	Tougué	Recherche	Prospection	Aucune

Source : Rapport d'activité de l'exercice 2019 - 2020 de la SOGUIPAMI

Société	Sigle	Part de la SOGUIPAMI dans le capital	Ressources Minérales	Localisation	Type de permis	Phase
Mineral Sand Consultants SARL	MSC	3%	Sable Noir	Boké, Boffa, Forécariah	Recherche	Prospection

Source : Rapport ITIE 2018

### Relation avec l'Etat

Les politiques et règles gouvernant la relation avec l'Etat

Les règles régissant les mandats assurés pour le compte de l'Etat se présentent comme suit :

#### ✓ *Mandat de gestion des participations*

La SOGUIPAMI, sous la tutelle du Ministre en charge des Mines, est chargée de la gestion du portefeuille minier de l'Etat, qui demeure la propriété du Trésor Public, en liaison avec le Ministère en charge des Finances.

A ce titre, la SOGUIPAMI gère les participations de l'Etat dans les sociétés minières et les sociétés industrielles, les sociétés d'infrastructures et de services. Dans ces sociétés, la SOGUIPAMI dispose des prérogatives pour :

- désigner les représentants de l'Etat au sein des organes de gestion ou de surveillance et s'assurer de la cohérence de leurs positions. Elle représente l'Etat aux assemblées d'actionnaires ;
- mettre en œuvre les décisions et orientations de l'Etat en ce qui concerne la stratégie de ces sociétés et exerce en veillant aux intérêts patrimoniaux de l'Etat, la mission de l'Etat actionnaire ;
- examiner la stratégie, la situation économique et financière des sociétés concernées, les principaux programmes d'investissement et de financement. les projets d'acquisition ou de cession et toute question soumise aux organes de gestion et de surveillance de ces sociétés. Elle propose au Ministre en charge des Mines la position de l'Etat actionnaire sur ces sujets ;
- Evaluer régulièrement la gestion de ces sociétés.

Il est à noter que ce mandat ne donne pas lieu à une rémunération au profit de la SOGUIPAMI. La liste des sociétés concernées par ce mandat est publiée sur le site web de la SOGUIPAMI Voir lien <https://soguipami.info/?s=Partenariat>. Elle se détaille comme suit :

**Tableau 23 Portefeuille de participation de l'Etat géré par la SOGUIPAMI**

N°	Société	Part Etat	Ressources minérales	Location	Type de permis
1	Société Ashanti Goldfield	15%	Or	Siguiri	Concession
2	Société Minière de Boké	10%	Bauxite	Boké	Exploitation
3	Compagnie des bauxite de Guinée	49%	Bauxite	Boké	Concession
4	Bel air mining	15%	Bauxite	Boffa	Exploitation
5	Société des Mines de Mandiana	15%	Or	Mandiana	Exploitation
6	Alliance Minière responsable	15%	Bauxite	Boké	Exploitation
7	Guinéenne Des Mines	En cours	Bauxite	Boké	Exploitation
8	CHALCO	15%	Bauxite	Télémele/Boffa	Concession
9	Guinea Evergreen mining	5%	Bauxite-Alumine	Télémele	Concession
10	Société des bauxites de Guinée	5%	Bauxite	Kindia	Concession
11	Alliance Mining Commodities	10%	Bauxite	Gaoual	Concession
12	Forward Africa Resources	15%	Bauxite	Kindia/Dubreka	Exploitation
13	Dynamic mining	En cours	Bauxite	Boké	Exploitation
14	Société Minière de Dinguiraye	7,5%	Or	Dinguiraye/ Siguiri	Exploitation

#### ✓ *Mandat de commercialisation*

A la demande du gouvernement, la SOGUIPAMI intervient pour le compte de l'Etat dans l'exercice du droit que lui confère l'article 138 du Code minier pour la commercialisation d'une part (à hauteur de la participation de l'Etat) de production des sociétés dans lesquelles l'Etat détient une participation.

En 2019 et en 2020, la SOGUIPAMI a procédé à la commercialisation de bauxite produit par la CBG. La SOGUIPAMI a perçu des commissions au titre de la commercialisation de bauxite vendu à DADCO par la SOGUIPAMI et du Droit de commercialisation (SMB et AMR).

A part le contrat DADCO, les négociations sont en cours avec les sociétés AMR, HENAN CHINE, BEL AIR MINING, GDM et autres pour l'exercice du droit de commercialisation de la part de l'Etat dans la production minière de ces sociétés en phase d'exploitation.

En mai 2019, la SMB a signé un accord de droit de commercialisation.

✓ **Mandat de promotion**

Dans le cadre de ses activités la SOGUIPAMI participe à la promotion du secteur minier Guinéen en relation avec l'administration minière. Les coûts liés à ces activités sont supportés en partie par la SOGUIPAMI. La réalisation de ces actions de promotion en relation avec l'administration minière a permis à la SOGUIPAMI de nouer des partenariats sur des permis miniers entraînant des droits d'acquisition pour un montant total de 19,75 milliards de GNF qui compensent les coûts engagés.

Au 31 décembre 2020, 4 permis de recherche sont détenus par la SOGUIPAMI à des fins promotionnelles dont le détail se présente comme suit voir la page suivante :

N° SGG	Type	Substances	Statut	Date d'Octroi	Date de Fin de Validité	Superficie	Référence Cartographique
A2017/6658/MMG/SGG	PR-I (Or)	Or	Demande de Prolongation	11/12/2017	10/12/2020	90.0318 km2	Guinée, Kankan, Siguiiri, Niagassola
A2017/6659/MMG/SGG	PR-I (Or)	Or	Demande de Prolongation	11/12/2017	10/12/2020	90.7197 km2	Guinée, Kankan, Siguiiri, Franwalia, Niagassola
A2018/1843/MMG/SGG	PR-I (Diamant et Pierres Gemmes)	Diamant	Valide	23/03/2018	22/03/2021	40.9455 km2	Guinée, Faranah, Kissidougo, Banama, Bardou, Kondiadou, Kankan, Kerouane, Soromaya
A2019/1620/MMG/SGG	PR-I (Métaux de Base)	Manganèse	Valide	07/05/2019	06/05/2022	99.8210 km <sup>2</sup>	Guinee, Kindia, Coyah, Kouria; Dubreka, Dubréka, Khorira

✓ **Mandat de commercialisation des données géologiques - Accord d'avance SMB :**

Pour le renforcement du partenariat avec la SMB, un protocole d'accord a été signé permettant à la SOGUIPAMI d'assurer le suivi des opérations de recherche et de production sur le permis de bauxite de Malapouya (Ex-BHP), le suivi des opérations de transport et d'évacuation du minerai et le suivi du volume et de la qualité des exportations. En contrepartie, la SOGUIPAMI bénéficie d'un droit de suite de 0,5 USD/Tonne. Cette rémunération est versée en contre partie du transfert du permis de recherche sur le bloc Malapouya par la SOGUIPAMI à la SMB.

En vertu d'un accord conclu en novembre 2016 avec le consortium SMB-WAP, l'Etat a obtenu un financement à hauteur 5 millions USD pour appuyer le projet de recherche géophysique et géologique entamé depuis les années 80, mais par manque de financement et de suivi d'exécution, les activités ont accusé du retard. Ce financement est destiné à la finalisation du Programme de Levée Géophysique Aéroportée, de topographie et de Banque de données à l'échelle 1/100,000ième. Ces données conforteront les infrastructures géologiques, qui font partie du Patrimoine minier tel que défini par la Loi 005/CNT/ d'août 2011 : une véritable opportunité pour raccourcir la période de recherche.

Le montant de 5 millions de dollars a été versé en 2017 par la SMB pour faire face aux frais de levée géophysique de AMTEC sous forme d'avance :

Date	Versement des avances de SMB à AMTEC en USD
14/04/2017	2 000 000
19/09/2017	3 000 000
<b>Total</b>	<b>5 000 000</b>

Les avances sont remboursées par prélèvement de 0,30 USD par tonne extraite sur le bloc de Malapouya cédé par la SOGUIPAMI à SMB. En contrepartie, les résultats de la levée feront partie des infrastructures géologiques que la SOGUIPAMI doit commercialiser conformément aux dispositions de la loi 006 de 2011.

✓ **Impôts et taxes versés**

Selon, les informations communiquées par la SOGUIPAMI, les paiements effectués au budget de l'Etat au cours de la période de 2019 à 2020 se détaillent comme suit :

Flux	Montant GNF en 2019	Montant GNF en 2020
Impôt autres sociétés	6 146 677 800	11 598 382 200

Flux	Montant GNF en 2019	Montant GNF en 2020
Impot minimum forfaitaire	150 000 000	0
Taxe sur la valeur ajoutée (TVA)	25 161 750	14 383 800
Retenues sur salaires	492 117 280	570 168 770
Amendes et penalites groupe b	0	126 000 000
Versement Forfaitaire et Taxe d'apprentissage	0	475 272 500
Impot sur revenu des crea.mob	0	252 000 000
<b>Total estimé</b>	<b>6 813 956 830</b>	<b>13 036 207 270</b>

Source : Déclaration ITIE 2019 - 2020 de la SOGUIPAMI

#### ✓ *Dividendes versées*

Le capital de la société comprend une dotation initiale de GNF 5 000 000 000 et d'une dotation complémentaire GNF 816 927 284, soit un capital social de 5 816 927 284 GNF entièrement libéré par l'Etat qui est l'actionnaire unique. Selon les états financiers certifiés et le rapport d'activité de la SOGUIPAMI au titre de la période 2019 – 2020, la société a affiché un résultat net bénéficiaire de 10 219 765 552 GNF en 2020 contre 13 531 445 660 GNF en 2019

La SOGUIPAMI devrait procéder au cours de la même période à une distribution de dividendes au profit de Trésor Public pour un montant de 5 000 000 000 GNF en 2019 et 6 000 000 000 GNF en 2020 selon les états financiers certifiés 2020 de la SOGUIPAMI. En effet, suivant proposition du Conseil d'Administration et décision de l'Actionnaire unique Etat Guinéen, sur le bénéfice de 2019, 5 000 000 000 GNF devrait être versés comme Dividendes à l'Etat. En outre, une proposition de répartition du résultat bénéficiaire de l'exercice 2020 indique 6 000 000 000 GNF à verser comme dividendes à l'Etat.

#### ✓ *Garanties et financements reçus de l'Etat*

Il ressort du rapport de gestion au titre de 2018 qu'aucune subvention n'a été versée par l'Etat au profit de la société. Le reliquat de la subvention accordée en 2015 figurant au bilan du 31 décembre 2017 pour un montant de 816 927 284 GNF a été incorporé dans le capital de la société au 31 décembre 2018. En dehors de ladite subvention, la SOGUIPAMI n'a bénéficié d'aucun financement ou de garanties de la part de l'Etat en 2018. Source : Rapport ITIE 2018

#### **Transactions avec les entreprises extractives**

Les revenus de la SOGUIPAMI au titre de l'exercice 2020, s'élèvent à 48 534 697 443 GNF contre 52 209 762 256 GNF en 2019. Ces revenus 2019 et 2020 se détaillent comme suit :

**Tableau 24 Revenus de la SOGUIPAMI au 31 décembre 2019 et 2020**

Désignation du revenu	Chiffre d'affaires en GNF		Chiffre d'affaires en USD	
	2019	2 020	2 019	2020
Revenus droits d'acquisition (i)	22 736 108 478	7 624 795 300	2 573 087	787 030
Ventes bauxite (ii)	24 886 136 753	31 555 114 076	3 210 234	3 320 145
Revenus Ashapura (iii)	4 587 517 025	9 354 788 067	489 549	1 000 000
<b>Total*</b>	<b>52 209 762 256</b>	<b>48 534 697 443</b>	<b>6 272 870</b>	<b>5 107 175</b>

\* Total Chiffre d'affaires en GNF selon Rapport du Commissaire Aux Comptes sur les Etats Financiers 2019 et 2020

(i) Il s'agit des droits d'acquisitions perçus au titre de la promotion et la cession des titres miniers dont le détail se présente comme suit :

Revenus droits d'acquisition miniers (i) 2019 :	GNF	USD
Cession droits miniers à TBEA	6 663 630 265	720 763
Cession droits miniers à CHINALCO	6 030 894 893	652 324
Cessions des droits miniers (SMM)	10 041 583 320	1 200 000
<b>Total</b>	<b>22 736 108 478</b>	<b>2 573 087</b>

Source : Déclaration de l'exercice 2019 de la SOGUIPAMI



Revenus droits de suite Chalco (i) 2020 :	GNF	USD
Droits de suite CHALCO	7 624 795 300	787 030
<b>Total</b>	<b>7 624 795 300</b>	<b>787 030</b>

Source : Déclaration de l'exercice 2020 de la SOGUIPAMI

(ii) Il s'agit principalement des commissions perçues au titre de la commercialisation de bauxite vendue par la SOGUIPAMI et du Droit de commercialisation (SMB et AMR) expliquées comme suit :

Ventes bauxite (ii) 2019	GNF	USD
Commissions sur Ventes de Bauxite à DADCO	6 708 675 112	733 560
Droit de commercialisation (SMB et AMR)	18 040 874 036	2 675 951
Droits GBT	136 587 605	15 000
<b>Total 2019</b>	<b>24 886 136 753</b>	<b>3 424 511</b>

Ventes bauxite (ii) 2020	GNF	USD
Commissions sur Ventes de Bauxite à DADCO	11 428 912 975	1 202 808
Droit de commercialisation (SMB et AMR)	19 840 333 522	2 483 986
Droits GBT	285 867 579	30 000
<b>Total 2020</b>	<b>31 555 114 076</b>	<b>3 716 794</b>

Le détail des volumes commercialisés et des commissions encaissées se présente comme suit :

Tableau des ventes de bauxite à DADCO en 2019

Date virement	11/03/2019	19/04/2019	07/10/2019	TOTAUX
MONTANTS USD	231.940	257.448	244.172	733.560 USD
Quantités vendues et payées à la CBG	60.433		63.580	
Vessel	TIGER EAST		FRANCESCO CORRADO	
Cours GNF à la BCRG	9.107,253	9.126	9.245,2455	
MONTANTS GNF	2.112.336.261	2.349.470.448	2.257.430.084	6.719.236.793
Commission BCRG	10.561.681	11.747.352	11.287.150	33.596.183
<b>MONTANTS NETS</b>	<b>2.101.774.580</b>	<b>2.337.723.096</b>	<b>2.246.142.934</b>	<b>6.685.640.610</b>

Source : Rapport d'activité de l'exercice 2019 de la SOGUIPAMI

Il s'agit des commissions réalisées sur la cession temporaire du droit d'enlèvement à DADCO d'un volume de 300 mille tonnes de bauxite vendue par la SOGUIPAMI qui est directement livré à DADCO par la CBG.

En 2019, les commissions sur la vente de bauxite se chiffrent à USD 733 560. La baisse de ce montant de moitié est due à la panne de convoyeur enregistré par la CBG en 2019.

DATES	25/06/2019	15/07/2019	29/10/2019	31/12/2019	ANNEE 2019
MONTANTS USD	1.236.403,00	510.870	224.852	489.549	2.461.674
Commission Banques en USD	6.182,42	2.554,15	1.124,26	2.447,75	12.308,58
<b>MONTANTS NETS</b>	<b>1.230.300,58</b>	<b>508.315,65</b>	<b>223.727,74</b>	<b>487.101,25</b>	<b>2.449.445,22</b>
Quantités Bauxite en Tonnes	1.902.354	786.025	345.999	769.139	3.803.517

Source : Rapport d'activité de l'exercice 2019 de la SOGUIPAMI

Les droits de commercialisation sont calculés sur une base unitaire \$ par tonne commercialisée par la SMB et est soumis à un mécanisme d'ajustement indice sur la performance du prix internationale de la bauxite.

Ces droits de commercialisation payés par SMB/AMR en compensation du droit d'enlèvement de la part de l'Etat dans la production de bauxite, se sont élevés en 2019 à GNF 18.040.874.036 (USD 3.424.511).

Tableau des ventes de bauxite à DADCO en 2020

DATES	31/01/2020	26/02/2020	27/04/2020	05/10/2020	30/11/2020	TOTAL
MONTANTS USD	248.240,00	226.680,00	244.260 USD	239.684,00	243.944	1.202.808
Cours GNF à la BCRG	9.350	9.366	9.407	9.732	9.837	
<b>MONTANTS EN GNF</b>	<b>2.321.044.000</b>	<b>2.123.240.859</b>	<b>2.297.828.222</b>	<b>2.332.604.688</b>	<b>2.399.762.814</b>	<b>11.474.480.583</b>
Commission BCRG	11.605.220	10.616.204	11.489.141	11.663.023	11.998.814	57.372.402

Source : Rapport d'activité de l'exercice 2020 de la SOGUIPAMI

La SOGUIPAMI ne reçoit que les commissions réalisées sur la cession temporaire du droit d'enlèvement à DADCO ; les commissions sur la vente de bauxite se chiffrent à USD 1 202 808 en 2020.

Tableau des ventes de bauxite à SMB/AMR EN 2020

DATES	16/01/2020	27/04/2020	22/07/2020	14/10/2020	TOTAL
MONTANTS USD	213.960,00 USD	724.887,00 USD	752.439	396.051	2.087.337
Quantités Bauxite en Tonnes	329.242,2	1.115.284	1.157.671,5	609.382	2.053.909
<b>MONTANTS NETS</b>	<b>212.890,20</b>	<b>721.262,56</b>	<b>748.676,80</b>	<b>394.070,75</b>	
Commissions Banque en USD	1.069,86	3.624,44	3.762,20	1.960,25	

Source : Rapport d'activité de l'exercice 2020 de la SOGUIPAMI

Les droits de commercialisation payés par SMB/AMR en compensation du droit d'enlèvement de la part de l'Etat dans la production de bauxite, se sont élevés à GNF 19 840 333 522 (USD 3.716.794) en 2020.

Tableau des ventes de bauxite à GBT 2020

INTITULES	PRIX UNITAIRE	IERE EXPEDITION
DATES		08/07/2020
MONTANTS USD	1	30.000
Commissions Banque en USD		150
<b>MONTANTS NETS</b>		<b>29.850</b>
Quantités Bauxite en Tonnes	15% de l'expédition	30.000

Source : Rapport d'activité de l'exercice 2020 de la SOGUIPAMI

(iii) Il s'agit des revenus perçus par la SOGUIPAMI de la société ASHAPURA dans le cadre du partenariat avec ASHAPURA sur le permis de bauxite de Houda.

Ces revenus Ashapura s'expliquent comme suit :

En 2019	GNF	USD
Droits de suite ASHAPURA	4 587 517 025	489 549
<b>Total</b>	<b>4 587 517 025</b>	<b>489 549</b>
En 2020	GNF	USD
Droits de suite ASHAPURA	9 354 788 067	1 000 000
<b>Total</b>	<b>9 354 788 067</b>	<b>1 000 000</b>

La société Ashapura a payé en 2020 en faveur de la SOGUIPAMI une avance sur les droits de suite de USD (1.000.000).

Source : Déclaration de l'exercice 2019 de la SOGUIPAMI et Rapport d'activité de l'exercice 2020 de la SOGUIPAMI

## Dépenses sociales et environnementale

### Dépenses sociales

Pour l'année 2019-2020, aucune dépense sociale n'a été reportée par la SOGUIPAMI.

### Dépenses environnementales

Selon la déclaration ITIE de la SOGUIPAMI, aucun versement au titre de la réhabilitation de l'environnement au sens de l'article 144 du Code Minier n'a été effectué au titre de 2019-2020.

## 4.6.2 Secteur des Hydrocarbures

Les gisements ou accumulations naturelles d'Hydrocarbures existant dans le sous-sol du Territoire National sont la propriété de l'État et ne sont susceptibles d'aucune forme d'appropriation privée.

### 4.6.2.1 Cadre juridique

Selon l'article 46 à 48 du Code pétrolier 2014, chaque Contrat Pétrolier contient une clause conférant à l'État une option de participer, soit directement, soit par une Société Nationale, aux droits et obligations du contractant dans tout périmètre d'exploitation. Le Contrat Pétrolier prévoit les modalités d'exercice de cette option et précise le pourcentage de la participation que l'État peut ainsi acquérir, lequel sera au moins égale à dix pour cent (10%).

Lors de toute prise de participation visée ci-dessus, l'État ou la Société Nationale et les autres sociétés constituant le Contractant doivent conclure un accord d'association qui définira leurs droits et obligations respectifs et les règles de conduite et de supervision des opérations conjointes, en prévoyant en particulier l'établissement d'un comité de direction et la désignation d'un Opérateur.

En l'absence d'un titre d'exploitation des hydrocarbures actif en Guinée en 2018, l'État ne dispose d'aucune participation dans le secteur des hydrocarbures.

#### Société Nationale des Pétroles (SONAP)

##### (a) Contexte juridique et institutionnel :

La Société Nationale des Pétroles (SONAP) a été créée par le Décret D-2021-0170-PRG-CNRD-SGG en remplacement des structures suivantes :

- Société Nationale d'Importation de Pétroles (SONIP)
- Office National des Pétroles (ONAP) qui avait remplacé les structures suivantes :
  - Direction Nationale des Produits Pétroliers et Dérivés (DNPP)/Ministère du Commerce ;
  - L'office Guinéen de la Recherche et de la Promotion Pétrolière (OGRPP)/ Ministère des Mines et de la Géologie ; et
  - Direction Nationale des Hydrocarbures (DNH)/Ministère des Mines et de la Géologie.
- site ONAP <http://onapguinee.com/>

La Société Nationale des Pétroles (SONAP) est une société publique sous la forme d'une Société Anonyme (SA) placée sous la tutelle de la Présidence de la République (Article 8) au sens de la loi L/2017/056/AN du 08 décembre 2017, modifiant certaines dispositions de la Loi L/2016/075/AN du 30 décembre 2016, portant gouvernance financière des sociétés et établissements publics en République de Guinée (Article 1).

Le capital social de la Société Nationale des Pétroles (SONAP) est fixé à un milliard de Francs Guinéens (1 000 000 000 GNF) divisé en dix mille (10 000) actions nominales de cent mille Francs Guinéens (100 000 GNF) chacune, et exclusivement détenues par l'État guinéen. (Article 9)

##### (b) Missions, structure et organisation :

#### Mission de SONAP

Selon les dispositions des articles 6 et 7 du décret de création, SONAP a pour missions la conception, l'élaboration et la mise en œuvre de la politique du Gouvernement dans le domaine des Produits Pétroliers et Dérivés.

Ses attributions couvrent plusieurs volets dans le secteur en amont dont essentiellement :

- la définition de la politique nationale dans le secteur y compris celle relative à promouvoir la transparence et la bonne gouvernance ;
- la gestion des appels d'offres et des négociations directs relatifs aux contrats pétroliers ;
- la gestion pour le compte de l'État des droits pétroliers y compris la représentation dans la gestion des contrats pétroliers ;
- le contrôle des opérations pétrolières et du respect des dispositions du code pétrolier ; et
- la réalisation et la promotion des travaux géologiques et géophysiques.

### (c) Structure et organisation de SONAP

Conformément à l'Article 12 du décret le Conseil d'Administration de la Société Nationale des Pétroles (SONAP) est composé de onze (11) membres répartis comme suit :

1. Un représentant de la Primature ;
2. Un représentant du Ministère chargé des hydrocarbures ;
3. Un représentant du Ministère chargé des finances ;
4. Un représentant du Ministère chargé du budget ;
5. Un représentant du Ministère chargé des mines ;
6. Un représentant du Ministère chargé de l'industrie ;
7. Un représentant du Ministère chargé de l'environnement ;
8. Un représentant du Ministère chargé des transports ;
9. Un représentant du Ministère chargé de l'habitat ;
10. Une personne ressource désignée par la corporation des professionnels des produits pétroliers (Sociétés de Distribution) ;
11. Une personne ressource choisie pour ses compétences.

La physionomie du Conseil d'Administration pourra évoluer en fonction de l'ouverture du capital aux partenaires privés. Le Président et les membres du Conseil d'Administration sont nommés par décret du Président de la République. Selon Article 13, le mandat des administrateurs représentant l'Etat a une durée de trois (3) ans, renouvelable une fois.

Selon l'Article 12 du décret la Direction Générale est assurée par

- un Directeur Général ;
- un Directeur Général Adjoint ;
- des Directeurs techniques ;

### (d) Rôle et Mandat :

La SONAP a également pour rôle de superviser les activités en aval dont notamment :

- Élaborer mensuellement la structure des prix du carburant ;
- Tenir la caisse de stabilisation transport, rapprocher périodiquement les éléments du panier de réconciliation conformément aux dispositions de l'Article 11 de l'arrêté Ministériel conjoint ACI2019/817IMHIMEFIMB du 19 mars 2019 portant modalités de détermination des prix de carburant et soumettre les propositions de compensation/apurement à l'approbation du Ministre de l'Energie, de l'Hydraulique et des Hydrocarbures
- Délivrer les dossiers relatifs à l'attribution, au renouvellement, à la suspension, au retrait ou à la rétrocession des licences d'importation et de distribution des produits pétroliers ainsi qu'aux demandes d'ouvertures de stations-services ;
- Veiller au respect des règles de la concurrence dans le secteur pétrolier en liaison avec les services techniques concernés ;
- Délivrer des documents de demande d'ouverture, de certification de conformité technique préalables à toute autorisation d'exploitation des stations-services ;
- Veiller au bon fonctionnement du système de péréquation mis en place en vue de l'homologation des prix sur toute l'étendue du territoire ;
- Procéder à l'évaluation à court, moyen et longs termes des besoins infrastructurels et logistiques du pays en capacité de stockage ;
- Coordonner la lutte contre les activités frauduleuses dans le secteur pétrolier et la contrebande transfrontalière en relation avec les services compétents de l'Etat ;
- Importer et vendre des produits pétroliers et dérivés aux sociétés de distribution, aux projets et secteurs stratégiques de l'Etat ;
- Prendre des participations dans des projets de construction de raffineries de pétroles et autres installations pétrolières/gazières.

### (e) Performances et résultat :

Les états financiers et le rapport d'activité de l'exercice 2019, 2020 de l'ONAP.

Les états financiers certifiés par le Commissaire aux Comptes au titre de l'exercice 2019 et 2020, affichent un résultat négatif respectivement de 3 346 814 081 GNF et 2 622 342 136 GNF.

### Revenus de l'ONAP

Le chiffre d'affaires de l'ONAP au titre de l'exercices 2020 s'élève à 29 792 901 894 GNF contre 29 680 851 178 GNF en 2019. Il est constitué des revenus tirés des activités réalisées par l'Office sur l'aval pétrolier, 20 GNF par litre de carburant vendu (distribution des produits pétroliers raffinés : essence, pétrole, jet, gaz butane, gasoil et fuel oil).

## **Actifs de l'ONAP**

L'actif immobilisé de l'ONAP représente respectivement 81% en 2020 et 80% en 2019 du total bilan au 2020 et 2019, il est constitué principalement des immobilisations corporelles pour une valeur nette comptable de 22 768 370 525 GNF en 2020 et contre 26 315 315 274 GNF en 2019.

## **Subventions, Prêts et garanties octroyées**

Conformément aux clarifications de la direction financière et aux états financiers certifiés de l'exercice 2020 et 2019, l'ONAP n'a bénéficié d'aucune subvention, d'aucun prêt ou de garanties de la part de l'Etat en 2019 et 2020.

## **Contrôle des comptes de l'ONAP**

Le contrôle des comptes de l'ONAP est effectué par un Commissaire aux Comptes Agréé, supplée par un Commissaire aux Comptes suppléant dans les conditions fixées par l'Acte uniforme OHADA.

### **(f) Transferts impliquant l'Etat/les entités étatiques infranationales :**

Les relations entre les entreprises d'Etat sont régies par Loi L/2017/056/AN du 08 décembre 2017, modifiant certaines dispositions de la Loi L/2016/075/AN du 30 décembre 2016, portant gouvernance financière des sociétés et établissements publics en République de Guinée. Cette loi définit deux types d'entreprises dans du secteur public :

- des établissements publics administratifs (EPA), lorsque leur activité est principalement administrative et leurs ressources proviennent majoritairement du budget de l'Etat (le droit applicable et le droit administratif) ; ou
- des sociétés anonymes (SA) : lorsque leur activité principale est de nature industrielle et commerciale et leurs ressources majoritairement de la vente de biens et services (le droit applicable est le droit des sociétés).

## **Les politiques et règlements gouvernant les transferts et la rétention des revenus**

Il est indiqué dans les articles 14 à 16 du décret de création de l'ONAP que les revenus perçus au titre des partages (en nature ou sous forme de dividende) sont encaissables au compte unique du trésor public. Toujours selon les dispositions susvisées, les revenus générés feront l'objet d'une publicité sans que le support de publicité ne soit spécifié. Il est également indiqué que les parts revenant à l'ONAP pour son fonctionnement seront fixées par arrêté du ministre en charge des finances.

Les rémunérations des services rendus par l'ONAP sont fixées dans des conventions entre l'ONAP et l'Etat signées au nom de ce dernier par le Ministre en charge des Hydrocarbures et le Ministre en charge des Finances.

Nous comprenons que dans la pratique, l'arrêté fixant les revenus de l'ONAP n'a pas encore été publié.

Il convient de noter que l'ONAP encaisse un prélèvement forfaitaire de 20 GNF/litre sur la structure de prix de carburant conformément aux dispositions de l'arrêté conjoint 6130/MEF/MB/SGG/2016. Ces prélèvements sont destinés au financement des activités de l'ONAP sont encaissés directement auprès des sociétés de distribution des produits pétroliers. Le montant des prélèvements au titre de l'année 2019-2020 n'a pas été communiqué par l'Office.

## **Les transferts à destination du trésor public et autres**

L'ONAP a été retenu dans le périmètre de conciliation 2017. Toutefois, au cours de 2018-2019-2020 l'ONAP ne semble pas réaliser des activités en rapport avec le secteur en amont.

### **Participations sociales et environnementales :**

#### **Participations sociales/dépenses quasi fiscales**

Pour les années 2019-2020, aucune participation sociale ou dépenses quasi fiscales n'a été portée à notre connaissance par l'ONAP.

#### **Participations environnementales**

Pour les années 2019-2020, aucune participation environnementale n'a été portée à notre connaissance par l'ONAP.

## **4.7 Propriété réelle**

### **4.7.1 Mise en œuvre de la feuille de route**

Conformément à l'Exigence 2.5 (b) et (c) de la norme ITIE 2019, la Guinée a publié en décembre 2016, sa feuille de route pour la divulgation relative à la propriété réelle à compter du 1er janvier 2020. Le Comité a mis en place un groupe de travail composé de ses membres ainsi que ceux du Secrétariat Technique qui a été chargé de l'établissement de la matrice chronologique des actions contenues dans ladite feuille de route et d'une note de présentation.

Les objectifs de cette feuille de route sont de :

- convenir d'une définition adéquate du terme « propriétaire réel », qui tient compte de normes internationales et législations nationales pertinentes, qui comportera les seuils pour le degré de participation au capital des entreprises concernées ;
- convenir d'une définition d'une personne politiquement exposée, une liste ainsi que l'obligation de déclaration ;
- définir les actions et les démarches à poursuivre et les réformes à mettre en œuvre pour la tenue d'un registre public des propriétaires réels des entreprises qui soumissionnent, opèrent ou investissent dans des actifs extractifs, incluant l'identité de

leur(s) propriétaire(s) réel(s), leur degré de participation et les modalités d'exercice de cette participation ou du contrôle desdites entreprises, qui devient une exigence à compter du 1er janvier 2020.

Un avant-projet de loi portant règles d'identification des propriétaires réels et de divulgation des informations sur la propriété réelle des entreprises a été élaboré 2019. Ce projet est en cours en chantier avant transmission au Conseil des Ministres et à l'Assemblée nationale.

Un avant-projet de loi couvre toutes les entreprises qui soumissionnent, opèrent ou investissent dans des actifs extractifs et propose la mise en place d'un registre national de la propriété effective ouvert au CPDM. L'avant-projet inclut également une définition du bénéficiaire effectif et des personnes politiquement exposées.

Dans l'attente de la promulgation du texte, les données sur la propriété réelle et la propriété légale sont collectées dans le cadre du rapport ITIE selon les modalités définies dans la section suivante.

## 4.7.2 Données collectées sur la propriété réelle

### 4.7.2.1 Définitions retenues

Pour la collecte des données dans le cadre du présent rapport, le Comité de pilotage ITIE- Guinée a reconduit les mêmes définitions tenues dans les rapports ITIE précédents pour le bénéficiaire effectif et les personnes politiquement exposées : Bénéficiaire effectif signifie toute personne qui, en dernier lieu, possède ou contrôle une activité ou une entité juridique, la personne physique pour laquelle une transaction est exécutée, ou une activité est réalisée.

Les bénéficiaires effectifs comprennent au moins : (a) dans le cas de sociétés : (i) la ou les personnes physiques qui, en dernier lieu, possède(nt) ou contrôle(nt) une entité juridique, de par la possession ou le contrôle direct ou indirect d'un pourcentage suffisant d'actions ou de droits de vote dans cette entité juridique, y compris par le biais d'actions au porteur, autre qu'une société cotée sur un marché réglementé qui est soumise à des obligations de publicité conformes à la législation en vigueur ou à des normes internationales équivalentes. Un pourcentage de 5% ou plus des actions ou de droits de vote est une preuve de propriété ou de contrôle par participation, et il s'applique à tout niveau de participation directe ou indirecte ; (ii) s'il n'est pas certain que les personnes visées au point (i) soient les bénéficiaires effectifs, la ou les personnes physiques qui exercent le contrôle sur la direction de l'entité juridique par d'autres moyens.

Les PPE (Personnes Politiquement Exposées) sont "Les personnes de nationalité Guinéenne ou étrangère qui exercent ou ont exercé d'importantes fonctions publiques dans un pays, par exemple, les chefs d'État ou de gouvernement, les politiciens de haut rang, les hauts responsables au sein des pouvoirs publics, les magistrats et militaires de haut rang, les dirigeants d'entreprise publique et les hauts responsables de partis politiques".

Les sociétés retenues dans le périmètre de rapprochement ont été sollicitées pour reporter les données sur la propriété juridique et sur la propriété réelle sur la base de ces définitions et du modèle de déclaration en annexe 14. Les sociétés ont été sollicitées de faire signer leurs déclarations par leurs représentants légaux.

### 4.7.2.2 Résultat de l'analyse des données collectées :

Les données sur la structure du capital et sur la propriété réelle collectées sont présentées en annexe 4 et 5 du présent rapport. Le tableau ci-après récapitule le résultat de la collecte.

Informations sur la propriété réelle		Nombre	%
	Nombre de sociétés qui ont communiqué une information exhaustive sur la propriété réelle	11	44%
Sociétés tenues de communiquer les informations sur la propriété réelle	Nombre de sociétés qui ont communiqué une information incomplète sur la propriété réelle	6	24%
	Nombre de sociétés qui n'ont pas communiqué les informations sur la propriété réelle	8	32%
Informations sur la propriété réelle		Nombre	%
Sociétés ne sont pas tenues de communiquer les informations sur la propriété réelle	Entreprise d'Etat dans le secteur extractif et pétrolier	3	
	Sociétés cotées en bourse	0	
Total		28	

## 4.7.3 Propriété légale

Les registres utilisés pour l'enregistrement et la publication des données sur les entreprises en Guinée est le registre du commerce et du

crédit mobilier (RCCM). À l'exception de la société en participation, toute société doit être immatriculée au registre du commerce.

L'objet principal du registre de commerce et 3<sup>e</sup> crédit mobilier est de mettre à la disposition du public les informations figurant dans les formulaires servant à recueillir les éléments d'identification de la société et des actionnaires prévus aux articles 39 et 40.

Les fondateurs et les premiers membres des organes de gestion, d'administration et de direction doivent déposer au RCCM une déclaration dans laquelle ils indiquent toutes opérations effectuées en vue de constituer régulièrement la société et par laquelle ils attestent que cette constitution a été réalisée en conformité avec l'Acte Uniforme.

Le portail web, dénommé « Portail RCCM de l'OHADA », fédère les informations sur les entreprises et commerçants immatriculés dans les tribunaux de commerce des dix-sept Etats membres de l'OHADA ainsi qu'auprès des Guichets Uniques de Formalités des Entreprises ou l'organe compétent. Il est mis à jour toutes les 24h grâce à un système de remontée des données des fichiers locaux (RCCM) vers le fichier national de chaque Etat et des fichiers nationaux vers le fichier régional basé à la Cour Commune de Justice et d'Arbitrage (CCJA). Les informations suivantes sont accessibles via le portail moyennant le paiement des frais :

- L'historique des entreprises et commerçants ;
- Les informations légales inscrites au Registre du Commerce et du Crédit Mobilier dans l'espace OHADA ; et
- les statuts et les bilans des entreprises opérant dans l'espace OHADA.

Pour le secteur minier, l'obligation d'immatriculation au RCCM est prévue par le code minier qui dispose dans son article 92 que : « Aucune personne morale ne peut obtenir un titre d'exploitation minière ou une Autorisation d'exploitation de carrières si elle n'est pas constituée conformément à l'acte uniforme de l'OHADA relatif aux droits des Sociétés Commerciales et du GIE.

Toutefois, la consultation du Portail RCCM de l'OHADA pour la Guinée ne permet pas d'avoir une information exhaustive sur toutes les sociétés minières.

En résumé, le diagnostic et les analyses réalisées ci-dessus sur le cadre juridique et réglementaire conduit à dire que le droit OHADA permet d'obtenir des informations sur les actionnaires et les détenteurs de titres nominatifs ou au porteurs lors des procédures d'immatriculation. Les instances nationales en charge de la gestion des RCCM peuvent demander en sus des informations obligatoires énoncées par l'acte uniforme, des éléments d'information complémentaire notamment sur les PR et les PPE. Des actions sont toutefois à prévoir pour permettre une consultation en ligne des données exhaustives sur les propriétaires légaux des entreprises extractives.

## 4.8 Exploration et production

### 4.8.1 Activités minières

#### 4.8.1.1 Principaux projets en exploitation et en développement

En 2018, la Guinée comptait plusieurs projets industriels d'extraction et d'extension minières dont les principaux sont décrits dans le tableau suivant :

Projet minier	Entreprise	Données sur le projet
A - Projets/entreprises en exploitation		
A1-Bauxite/Alumine		
Plan d'extension et d'augmentation de la capacité de la production et des installations dans le gisement de Sangarédi dans la région de Boké	La Compagnie des bauxites de Guinée (CBG) est contrôlée par le consortium Halco mining qui compte Rio Tinto, Alcoa et Dadco à hauteur de 51%, contre 49% pour l'Etat Guinéen.	La production actuelle de la CBG avoisine 16 millions de tonnes de bauxite. Le nouveau plan d'extension va porter cette production avoisine les <b>19,5 millions de tonnes par an</b> . Elle devrait atteindre 24,5 millions de tonnes en 2022, puis 28 millions de tonnes à partir de 2027. Pour atteindre cet objectif, la CBG investira 1 milliard de dollars pour l'extension de l'usine et du port de Kamsar. Elle a produit en 15 6560 87 t en 2019 et 17 899 252 t en 2020; elle a exporté en 2029 13291247 t et 16 156 282 t en 2020
Reprise d'activité de l'usine de Russal Fria	La Société Friguia	Après 6 ans de fermeture, l'usine dont la capacité annuelle est de 650 000 tonnes, a repris ses activités de production en juin 2018 à la suite d'importants travaux de réhabilitation financés par Russki Alumini Company, propriétaire de l'usine Elle a produit .367 780 en 2019 et 438 700 t. en 2020; elle a exporté en 2029 .345 099 t et 453 352 t en 2020
Gisements de bauxite de Kindia	La Compagnie des Bauxites de Kindia (CBK) est détenue à 100% par Russky Aluminy	La CBK exploite les gisements de bauxite de Kindia. Elle produit autour de 3 Mt de bauxite par an. Elle a produit 3 120 759 t en 2019 et 2 940 958 t en 2020; elle a exporté en 2019 3 005 279 t et 3 078 009 t en 2020
Gisements de bauxite de Boké –SMB	La Société Minière de Boké (SMB) est détenue à 10% par l'Etat et 90% par les partenaires : Winning Alliance Ports, UMS International et Shandong Weiqiao	La SMB a commencé la production commerciale en juillet 2015 et a produit .33 964 090 t en 2019 et 33 485 293 t en 2020; elle a exporté en 2029 35 295 728 t. et .32 727 322 t en 2020 t



Projet minier	Entreprise	Données sur le projet
Démarrage de la production de la compagnie des bauxites de Dian Dian (COBAD SA).	Compagnie des bauxites de Dian Dian (COBAD SA) filiale de Russky Aluminy	La Compagnie de bauxite et d'alumine de Dian Dian qui a obtenu sa convention de base depuis 2001, a officiellement démarré l'exportation du bauxite de Dian Dian en juin 2018. La COBAD a mis en évidence des réserves estimées à 564 millions de tonnes pour une production prévisionnelle de 3Mt extensible à 6 Mt. Elle a produit 2 002 577 t . en 2019 et 3 066 201 t en 2020; elle a exporté en 2029 2 026 902 t et 3 073 266 t en 2020
Démarrage de la production Bel Air Mining SA	Bel Air Mining SA est détenu à hauteur de 15% par l'Etat et à hauteur de 85% par le groupe britannique Alufer Mining Limited	La société a mis en évidence des plateaux bauxitiques localisés à 15 km de la côte (Cap Verga), dans la préfecture de Boffa pour des réserves de 146 Mt de bauxite. La société a démarré sa production prévisionnelle de 5,5 Mt par an en aout 2018. Elle a produit 6 159 810 t . en 2019 et 6 652 565 t en 2020; elle a exporté en 2019 : 4 408 513 et 5 322 303 en 2020
Gisement de bauxite de Boké – AMR	Alliance Minière Responsable (AMR) détenue à hauteur de 15% par l'Etat. Le reste du capital est détenu par des actionnaires français	La société a lancé sa production en 2017 à la suite d'un contrat d'amodiation conclut avec la SMB pour l'exploitation de son gisement de Boké. La capacité de production est estimée à 6 Mt par an extensible à 10 Mt.
Gisement de bauxite de Boké – GDM	Guinée des Mines (GDM) est détenue à 100% par des actionnaires Guinéés	La société a lancé la production de son gisement de Boké en février 2018 à la suite d'un accord de partenariat conclu avec la SMB. La capacité de production prévue et de 3 Mt par an extensible à 6Mt
Gisement de bauxite de Boke-Telimele – CDM	CDM-Henan Chine	La société est entrée en production en août 2017. En 2018, la société a produit 6,3 Mt . Elle a produit 7 442 048 t en 2019 et 5 972 204 t en 2020; elle a exporté en 2029 6 940 265 t et .5 924 945 t en 2020
Projet de développement d'une mine de bauxite avec une raffinerie d'alumine à Sangarédi	Guinea Alumina Corporation (GAC) est une filiale à 100% d'Emirats Global Aluminium (EGA), société du gouvernement des Emirats Arabes Unis (EAU).	La GAC a signé une convention minière avec l'Etat Guinéen pour le développement du projet d'alumine de Sangarédi d'une production de 2,8 Mt d'alumine pour un investissement de 5 Milliards d'USD. GAC compte augmenter sa production à 12 Mt par an. * En 2018, la société a conclu un accord transactionnel avec l'Etat pour mettre fin à un différend lié à l'imposition de la société aux redevances minières non prévues initialement dans sa convention de base 143. Elle a produit 1 345 781 t . en 2019 et 10 068 051 t en 2020; elle a exporté en 2029 839 098 t et 10 298 966 t en 2020

Projet minier	Entreprise	Données sur le projet
Démarrage la construction du projet minier de la société CHALCO Guinée à Boffa144	CHALCO est une société détenue par Chalco Hong Kong pour 85% et l'Etat Guinéen 15 % en phase d'exploitation de la bauxite. A la phase transformation de la bauxite en alumine, la part de l'Etat dans le capital sera réduite à 5%	La société a signé une convention avec l'Etat en juin 2018 <sup>145</sup> portant sur la construction d'une chaîne de production intégrée de bauxite, d'alumine et d'infrastructures permettant l'évacuation des ressources des blocs bauxitiques de Boffa Nord et Sud. Le projet se réalisera en deux phases : · Une première phase d'exploitation au cours de laquelle Chalco procédera à la construction et à l'exploitation d'une mine de bauxite d'une capacité de bauxite de 12 Mt par an. Les travaux de construction ont débuté en novembre 2018 pour un investissement estimé à 0,585 milliards d'USD. Le début de production est prévu en 2021. · La deuxième phase porte sur la réalisation d'une raffinerie d'alumine pour la transformation d'une partie des ressources de bauxite. Elle a produit en 2020 6 990 000 t et a exporté 5597490 t à la même année
A2-Or		
Mine d'or de Siguiri Mine d'or de Siguiri (SAG)	Société AngloGold Ashanti de Guinée (SAG) est détenue à hauteur de 15% par l'Etat et à hauteur de 85% par la société sud-africaine AngloGold-Ashanti	La société est en production depuis 1995 dans la préfecture de Siguiri. La moyenne de production sur les 5 dernières années a dépassé les 9 tonnes. Elle a produit 7097,52Kg en 2019 et 7161,85 Kg en 2020; elle a exporté en 2019 7114,11 Kg et 7244,12 Kg en 2020
Société Minière de Dinguiraye (SMD)	la Société Minière de Dinguiraye (SMD) est filiale du groupe Nordgold	La SMD est la deuxième société d'exploitation d'Or après la SAG avec une production annuelle de 6 tonnes. En 2018, la société conclut en janvier 2018 un avenant n°3 de sa convention de base afin de prendre en compte certaines modifications apportées par le Code Minier de 2011 et préciser les conditions de renouvellement de la Concession. Le renouvellement a été octroyé pour une période de 15 ans à compter du 20 mars 2019. Elle a produit 5 355,87 Kg en 2019 et 4 992,69Kg en 2020; elle a exporté en 2019 5 377,42 Kg et 5 058,46 Kg en 2020
B - Projets en développement		
B1-Bauxite/Alumine		

Projet minier	Entreprise	Données sur le projet
Complexe Bauxite- Alumine Boffa – Télémélé	Société SPIC International Investment (Ex CPI) est une entreprise appartenant à l'Etat chinois <sup>149</sup>	La société compte développer deux concessions obtenues en aout 2018. Le montant de l'investissement est estimé à 5 milliards USD pour une production annuelle de 27 Mt par an. La société prévoit également la construction d'un port à Bel Air (Boffa) pour l'exportation de sa production.
Projet de Mines de bauxite de Boké- Dynamic Mining	Dynamic Mining est filiale du groupe indien Jaguar Overseas	la société a signé en juin 2018 une convention minière avec l'Etat portant sur l'exploitation du bauxite dans la zone de Boké. Le début de la production est prévu pour 2020 avec une capacité de 3 Mt par an et un investissement estimé à 138 millions USD.
Raffinerie d'Alumine de Debele et la Mine de Bauxite de Garafiri	Société des Bauxites de Guinée	La société a signé en mai 2018 une convention minière <sup>147</sup> avec l'Etat portant sur un projet intégré pour : <ul style="list-style-type: none"> <li>· la construction et l'exploitation d'une raffinerie d'alumine, d'une capacité initiale de 1,6 Mt par an ;</li> <li>· la construction et l'exploitation d'une mine de bauxite d'une capacité de production de 8Mt par an dont 5 Mt seront transformées par la raffinerie.</li> </ul> Le total investissement prévu est de 1,4 Millard USD.
Projet de bauxite de Santou	Tbea Group Co., Ltd	La société a signé en décembre 2017 une convention de base <sup>148</sup> portant sur la réalisation d'une mine de bauxite d'une capacité initiale de 10 Mt par an qui sera portée ensuite à 30 Mt, d'une raffinerie d'alumine d'une capacité de 200 000 tonnes/an, des routes, d'un chemin de fer, d'un port en eau profonde et d'une centrale hydroélectrique de 75 mégawatts. L'investissement global est estimé à 10 milliards USD. L'entrée en production est prévue pour 2018 et celle de l'alumine pour 2021.
Projet de Mines de bauxite de Gaoual	Alliance Mining Commodities Limited (AMC)	Le projet propose le développement d'une mine de bauxite d'une superficie de 728km <sup>2</sup> située à Koumbia (préfecture de Gaoual), dans la région de Boké. Le projet propose le développement d'une mine de bauxite d'une superficie de 728km <sup>2</sup> située à Koumbia (préfecture de Gaoual), dans la région de Boké. Les réserves sont estimées à 400 Mt. Les coûts du projet sont estimés à 700 millions USD pour une production de 11 Mt par an à l'horizon 2020 et 20 Mt en 2025. Le projet comprend la construction d'un chemin de fer de 120 km pour relier la mine au port de Kamsar, sur l'embouchure du Rio Nunez.
Exploitation de gisements de bauxite dans la préfecture de Fria	Bauxite Kimbo S.A. U	Le Projet comprend, entre autres, une ou plusieurs mines de bauxite une raffinerie d'alumine d'une capacité de production minimale de 1,5 Mt /an extensible à 3 Mt. Le total de l'investissement est estimé à 3 milliards USD.

Projet minier	Entreprise	Données sur le projet
B2-Or		
Développement du projet Tri-K de Mandiana	Société des Mines de Mandiana (SMM) détenue à 85% par Managold et 15% par l'Etat Guinéen	La société a signé en décembre 2016 un accord <sup>146</sup> avec l'Etat pour le développement et l'exploitation aurifère du projet Tri- K à Mandiana pour un investissement estimé à 100 millions USD pour une production de 100 000 onces d'or par an pendant la durée du projet.
B3-Fer		
Gisements de Fer de Kalia	Bellzone Holding SA	La société a mis en évidence des ressources de plus de 3 milliards de tonnes de fer. Ce site est situé à 300 km du site portuaire en eau profonde de Matakang. En 2018, la société a signé une annexe à la convention de base pour la transformation du ferronickel sur place.

Projet minier	Entreprise	Données sur le projet
A - Projets/entreprises en exploitation		
A1-Bauxite/Alumine		
Plan d'extension et d'augmentation de la capacité de la production et des installations dans le gisement de Sangarédi dans la région de Boké	La Compagnie des bauxites de Guinée (CBG) est contrôlée par le consortium Halco mining qui compte Rio Tinto, Alcoa et Dadco à hauteur de 51%, contre 49% pour l'Etat Guinéen.	La production actuelle de la CBG avoisine 16 millions de tonnes de bauxite. Le nouveau plan d'extension a porté cette production à <b>19,5 millions de tonnes par an</b> . Elle devrait atteindre 24,5 millions de tonnes en 2022, puis 28 millions de tonnes à partir de 2027. Pour atteindre cet objectif, la CBG investira 1 milliard de dollars pour l'extension de l'usine et du port de Kamsar. Elle a produit 15 656 087 t en 2019 et 17 899 252 t en 2020; elle a exporté en 2019 13 291 247 t et 16 156 282 t en 2020
Reprise d'activité de l'usine de Russal Fria	La Société Friguia	Après 6 ans de fermeture, l'usine dont la capacité annuelle est de 650 000 tonnes, a repris ses activités de production en juin 2018 à la suite d'importants travaux de réhabilitation financés par Russki Alumini Company, propriétaire de l'usine. Elle a produit 438 700 t. en 2020; elle a exporté en 2019, 345 099 t et 453 352 t en 2020
Gisements de bauxite de Kindia	La Compagnie des Bauxites de Kindia (CBK) est détenue à 100% par Russky Aluminy	La CBK exploite les gisements de bauxite de Kindia. Elle produit autour de 3 Mt de bauxite par an. Elle a produit 3 120 759 t en 2019 et 2 940 958 t en 2020; elle a exporté en 2019 3 005 279 t et 3 078 009 t en 2020
Gisements de bauxite de Boké –SMB	La Société Minière de Boké (SMB) est détenue à 10% par l'Etat et 90% par les partenaires : Winning Alliance Ports, UMS International et Shandong Weiqiao	La SMB a commencé la production commerciale en juillet 2015 et a produit .33 964 090 t en 2019 et 33 485 293 t en 2020; elle a exporté en 2019 35 295 728 t . et .32 727 322 t en 2020 t
Démarrage de la production de la compagnie des bauxites de Dian Dian (COBAD SA).	Compagnie des bauxites de Dian Dian (COBAD SA) filiale de Russky Aluminy	La Compagnie de bauxite et d'alumine de Dian Dian qui a obtenu sa convention de base depuis 2001, a officiellement démarré l'exportation du bauxite de Dian Dian en juin 2018. La COBAD a mis en évidence des réserves estimées à 564 millions de tonnes pour une production prévisionnelle de 3Mt extensible à 6 Mt. Elle a produit 2 002 577 t . en 2019 et 3 066 201 t en 2020; elle a exporté en 2019, 2 026 902 t et 3 073 266 t en 2020
Démarrage de la production Bel Air Mining SA	Bel Air Mining SA est détenu à hauteur de 15% par l'Etat et à hauteur de 85% par le groupe britannique Alufer Mining Limited	La société a mis en évidence des plateaux bauxitiques localisés à 15 km de la côte (Cap Verga), dans la préfecture de Boffa pour des réserves de 146 Mt de bauxite. La société a démarré sa production prévisionnelle de 5,5 Mt par an en aout 2018. Elle a produit 6 159 810 t . en 2019 et 6 652 565 t en 2020; elle a exporté en 2019 .... et .... en 2020

Projet minier	Entreprise	Données sur le projet
Gisement de bauxite de Boké – AMR	Alliance Minière Responsable (AMR) détenue à hauteur de 15% par l'Etat. Le reste du capital est détenu par des actionnaires français	La société a lancé sa production en 2017 à la suite d'un contrat d'amodiation conclut avec la SMB pour l'exploitation de son gisement de Boké. La capacité de production est estimée à 6 Mt par an extensible à 10 Mt.
Gisement de bauxite de Boké – GDM	Guinée des Mines (GDM) est détenue à 100% par des actionnaires Guinéens	La société a lancé la production de son gisement de Boké en février 2018 à la suite d'un accord de partenariat conclu avec la SMB. La capacité de production prévue et de 3 Mt par an extensible à 6Mt
Gisement de bauxite de Boke-Telimele – CDM	CDM-Henan Chine	La société est entrée en production en août 2017. En 2018, la société a produit 6,3 Mt . Elle a produit 7 442 048 t en 2019 et 5 972 204 t en 2020; elle a exporté en 2020 6 940 265 t et 5 924 945 t en 2020
Projet de développement d'une mine de bauxite avec une raffinerie d'alumine à Sangarédi	Guinea Alumina Corporation (GAC) est une filiale à 100% d'Emirats Global Aluminium (EGA), société du gouvernement des Emirats Arabes Unis (EAU).	La GAC a signé une convention minière avec l'Etat Guinéen pour le développement du projet d'alumine de Sangarédi d'une production de 2,8 Mt d'alumine pour un investissement de 5 Milliards d'USD. GAC compte augmenter sa production à 12 Mt par an. * En 2018, la société a conclu un accord transactionnel avec l'Etat pour mettre fin à un différend lié à l'imposition de la société aux redevances minières non prévues initialement dans sa convention de base 143. Elle a produit 1 345 781 t . en 2019 et 10 068 051 t en 2020; elle a exporté en 2020 839 098 t et 10 298 966 t en 2020
Démarrage la construction du projet minier de la société CHALCO Guinée à Boffa	CHALCO est une société détenue par Chalco Hong Kong pour 85% et l'Etat Guinéen 15 % en phase d'exploitation de la bauxite. A la phase transformation de la bauxite en alumine, la part de l'Etat dans le capital sera réduite à 5%	La société a signé une convention avec l'Etat en juin 2018 portant sur la construction d'une chaîne de production intégrée de bauxite, d'alumine et d'infrastructures permettant l'évacuation des ressources des blocs bauxitiques de Boffa Nord et Sud. Le projet se réalisera en deux phases : · Une première phase d'exploitation au cours de laquelle Chalco procédera à la construction et à l'exploitation d'une mine de bauxite d'une capacité de bauxite de 12 Mt par an. Les travaux de construction ont débuté en novembre 2018 pour un investissement estimé à 0,585 milliards d'USD. Le début de production est prévu en 2021. · La deuxième phase porte sur la réalisation d'une raffinerie d'alumine pour la transformation d'une partie des ressources de bauxite. Elle a produit en 2020 6 990 000 t et a exporté 5597490 t à la même année
A2-Or		
Mine d'or de Siguiri Mine d'or de Siguiri (SAG)	Société AngloGold Ashanti de Guinée (SAG) est détenue à hauteur de 15% par l'Etat et à hauteur de 85% par la société sud-africaine AngloGold-Ashanti	La société est en production depuis 1995 dans la préfecture de Siguiri. La moyenne de production sur les 5 dernières années a dépassé les 9 tonnes. Elle a produit 7097,52Kg en 2019 et 7161,85 Kg en 2020; elle a exporté en 2019 7114,11 Kg et 7244,12 Kg en 2020

Projet minier	Entreprise	Données sur le projet
Société Minière de Dinguiraye (SMD)	la Société Minière de Dinguiraye (SMD) est filiale du groupe Nordgold	La SMD est la deuxième société d'exploitation d'Or après la SAG avec une production annuelle de 6 tonnes. En 2018, la société conclut en janvier 2018 un avenant n°3 de sa convention de base afin de prendre en compte certaines modifications apportées par le Code Minier de 2011 et préciser les conditions de renouvellement de la Concession. Le renouvellement a été octroyé pour une période de 15 ans à compter du 20 mars 2019. Elle a produit 5 355,87 Kg en 2019 et 4 992,69Kg en 2020; elle a exporté en 5 377,42 Kg et 5 058,46 Kg en 2020
B - Projets en développement		
B1-Bauxite/Alumine		
Complexe Bauxite- Alumine Boffa – Télémélé	Société SPIC International Investment (Ex CPI) est une entreprise appartenant à l'Etat chinois <sup>149</sup>	La société compte développer deux concessions obtenues en aout 2018. Le montant de l'investissement est estimé à 5 milliards USD pour une production annuelle de 27 Mt par an. La société prévoit également la construction d'un port à Bel Air (Boffa) pour l'exportation de sa production.
Projet de Mines de bauxite de Boké- Dynamic Mining	Dynamic Mining est filiale du groupe indien Jaguar Overseas	la société a signé en juin 2018 une convention minière avec l'Etat portant sur l'exploitation du bauxite dans la zone de Boké. Le début de la production est prévu pour 2020 avec une capacité de 3 Mt par an et un investissement estimé à 138 millions USD.
Raffinerie d'Alumine de Debele et la Mine de Bauxite de Garafiri	Société des Bauxites de Guinée	La société a signé en mai 2018 une convention minière <sup>147</sup> avec l'Etat portant sur un projet intégré pour : <ul style="list-style-type: none"> <li>· la construction et l'exploitation d'une raffinerie d'alumine, d'une capacité initiale de 1,6 Mt par an ;</li> <li>· la construction et l'exploitation d'une mine de bauxite d'une capacité de production de 8Mt par an dont 5 Mt seront transformées par la raffinerie.</li> </ul> Le total investissement prévu est de 1,4 Millard USD.
Projet de bauxite de Santou	Tbea Group Co., Ltd	La société a signé en décembre 2017 une convention de base <sup>148</sup> portant sur la réalisation d'une mine de bauxite d'une capacité initiale de 10 Mt par an qui sera portée ensuite à 30 Mt, d'une raffinerie d'alumine d'une capacité de 200 000 tonnes/an, des routes, d'un chemin de fer, d'un port en eau profonde et d'une centrale hydroélectrique de 75 mégawatts. L'investissement global est estimé à 10 milliards USD. L'entrée en production est prévue pour 2018 et celle de l'alumine pour 2021.

Projet minier	Entreprise	Données sur le projet
Projet de Mines de bauxite de Gaoual	Alliance Mining Commodities Limited (AMC)	Le projet propose le développement d'une mine de bauxite d'une superficie de 728km <sup>2</sup> située à Koumbia (préfecture de Gaoual), dans la région de Boké. Le projet propose le développement d'une mine de bauxite d'une superficie de 728km <sup>2</sup> située à Koumbia (préfecture de Gaoual), dans la région de Boké. Les réserves sont estimées à 400 Mt. Les coûts du projet sont estimés à 700 millions USD pour une production de 11 Mt par an à l'horizon 2020 et 20 Mt en 2025. Le projet comprend la construction d'un chemin de fer de 120 km pour relier la mine au port de Kamsar, sur l'embouchure du Rio Nunez.
Exploitation de gisements de bauxite dans la préfecture de Fria	Bauxite Kimbo S.A. U	Le Projet comprend, entre autres, une ou plusieurs mines de bauxite une raffinerie d'alumine d'une capacité de production minimale de 1,5 Mt /an extensible à 3 Mt. Le total de l'investissement est estimé à 3 milliards USD.
B2-Or		
Développement du projet Tri-K de Mandiana	Société des Mines de Mandiana (SMM) détenue à 85% par Managold et 15% par l'Etat Guinéen	La société a signé en décembre 2016 un accord <sup>146</sup> avec l'Etat pour le développement et l'exploitation aurifère du projet Tri- K à Mandiana pour un investissement estimé à 100 millions USD pour une production de 100 000 onces d'or par an pendant la durée du projet.
B3-Fer		
Gisements de Fer de Kalia	Bellzone Holding SA	La société a mis en évidence des ressources de plus de 3 milliards de tonnes de fer. Ce site est situé à 300 km du site portuaire en eau profonde de Matakang. En 2018, la société a signé une annexe à la convention de base pour la transformation du ferronickel sur place.



#### 4.8.1.2 Production

La production telle que déclarée par les sociétés minières en 2019 et en 2020 par substance, par région et par opérateur se présente comme suit :

**Tableau 25 Récapitulatif des productions chiffrées 2019 et 2020 en USD et GNF exprimé en millions**

Substance	Région	Société	Unité	Quantité		Valeur en Millions USD		Valeur en Milliards de GNF	
				2019	2020	2019	2020	2019	2020
Bauxite	Boké	SMB	Tonne	33 964 090	33 485 293	1 227,89	1 392,17	11 661,07	13 221,18
	Boké	CBG	Tonne	15 656 087	17 899 252	321,87	364,68	3 056,76	3 463,28
	Boké	CDM	Tonne	7 442 048	5 972 204	264,04	254,27	2 507,56	2 414,77
	Kindia	CBK	Tonne	3 120 759	2 940 958	109,57	106,88	1 040,60	1 014,97
	Boké	GAC	Tonne	1 345 781	10 068 051	85,14	684,75	808,59	6 502,95
	Boké	COBAD	Tonne	2 484 752	3 066 201	46,83	51,79	444,78	491,88
	Boké	Bel Air Mining	Tonne	6 159 810	6 652 565	221,93	253,10	2 107,61	2 403,67
	Boké	AGB2A	Tonne		691 675		13,04	-	123,81
	Boké	CHALCO	Tonne		6 990 000		133,73	-	1 270,00
<b>Total bauxite</b>				<b>70 173 327</b>	<b>87 766 199</b>	<b>2 277</b>	<b>3 254,41</b>	<b>21 626,97</b>	<b>30 906,51</b>
Alumine	Boké	Friguia				109,36	98,73	1 038,56	937,66
<b>Total Alumine</b>				<b>-</b>	<b>-</b>	<b>109</b>	<b>99</b>	<b>1 039</b>	<b>938</b>
Or (Industriel)	Kankan	SAG	Kg	7 098	7 162				
	Faranah	SMD	Kg	5 356	4 993	283,34	312,22	2 107,61	2 403,67
Or (Artisanal)	D.I		Kg						
<b>Total Or</b>				<b>12 454</b>	<b>12 155</b>	<b>283</b>	<b>312</b>	<b>2 108</b>	<b>2 404</b>
Argent	Faranah	SMD		11 522,72	12 240,28	0,19	0,26	2 107,61	2 403,67
<b>Total Argent</b>									
Diamant									
<b>Total Diamant</b>						<b>-</b>			
<b>Total général</b>						<b>2 670,00</b>	<b>3 665,37</b>	<b>24 773,14</b>	<b>34 247,85</b>

### 4.8.1.3 Exportation

Les exportations telles que déclarées par les sociétés minières en 2019 et en 2020 par substance, par région et par opérateur se présentent comme suit :

**Tableau 26 Les exportations déclarées par les sociétés minières en 2019 et 2020**

Substance	Région	Société	Unité	Quantité		Valeur en Millions USD		Valeur en Milliards de GNF		Entité acheteuse	Pays de destination
				2019	2020	2019	2020	2019	2020		
Bauxite	Boké	SMB	Tonne	35 295 728	32 727 322	1 276,04	1 360,66	12 118,26	12 921,91	ABM	Chine
	Boké	CBG	Tonne	13 291 247	16 156 282	449,64	515,04	4 270,09	4 891,27	Rio Tinto Alcan, Inc., Aluminium Pechiney, Alcoa World Alumina LLC, Dadco Alumina and Chemicals LTD	USA, France,...
	Boké	CDM	Tonne	6 940 265	5 924 945	246,25	252,27	2 338,61	2 395,78	ABM	Singapour
	Kindia	CBK	Tonne	3 005 279	3 078 009	105,51	111,85	1 002,05	1 062,22	Nc	Nc
	Boké	GAC	Tonne	839 098	10 298 966	53,09	700,46	504,16	6 652,09	Nc	Emirats
	Boké	COBAD	Tonne	2 499 396	3 073 266	46,83	51,79	444,78	491,88	Nc	Nc
	Boké	Bel Air Mining	Tonne	4 408 513	5 322 303	161,75	206,21	1 536,08	1 958,32	AML	Chins
	Boké	AGB2A	Tonne		379 561		7,11	-	67,54	Nc	Nc
Boké	CHALCO	Tonne		5 597 490		106,46	-	1 011,04	Nc	Nc	
<b>Total bauxite</b>				66 279 526	82 558 145	2 339	3 311,86	22 214,03	31 452,06		
Alumine	Boké	Friguia		345 099	453 352	71,65	84,08	680,41	798,50	RTI LIMITED	Russie
<b>Total Alumine</b>											
Or (Industriel)	Kankan	SAG	Kg	7 114	7 244	349,26	453,50	3 316,87	4 306,77	Rand Refinery	Afrique du Sud
	Faranah	SMD	Kg	5 377	5 058	283,34	312,22	2 690,86	2 965,09	MKS Switzerland	Suisse
Or (Artisanal)	D.I		Kg							D.I	D.I
<b>Total Or</b>				12 491	12 302	633	766	6 008	7 272		
Argent	Faranah	SMD		11 522,72	12 240,28	0,19	0,26	1,78	2,50	MKS Switzerland	Suisse
<b>Total Argent</b>				11 523	12 240	0,19	0,26	1,78	2,50		
Diamant				203 278	114 838	19,69	7,26	187,04	68,92	D.I	D.I
<b>Total Diamant</b>				203 278,38	114 838,30	19,69	7,26	187,04	68,92		
<b>Total général</b>						<b>2 991,60</b>	<b>4 085,10</b>	<b>28 410,57</b>	<b>38 795,34</b>		

#### 4.8.1.4 Activités pétrolières et gazière

Nous comprenons qu'il n'existe pas de production pétrolière ou gazière en Guinée en 2018. Les opérations d'exploration dans l'offshore Guinéen qui ont été menées par le seul opérateur Hyperdynamics ont été arrêtées au troisième trimestre 2017 suite à l'expiration de son permis de recherche. Nous comprenons également que l'ONAP s'active à promouvoir et dynamiser le domaine de recherche des hydrocarbures en Guinée.

### 4.8.2 Fournitures d'infrastructures et accords de troc

#### 4.8.2.1 Secteur des Mines et des Carrières

#### 4.8.2.2 Cadre juridique

Selon les dispositions du Code minier, la réalisation des infrastructures de transport (chemin de fer, routes, ponts), portuaires et aéroportuaires nécessaires à l'activité minière en Guinée se fait par l'Etat ou dans le cadre d'un Partenariat Public-Privé (PPP). Les projets d'infrastructure sont soumis à un appel d'offres international compétitif (Article 121 du Code minier amendé).

Quel que soit le mode de financement, les infrastructures de transport à l'exception de l'outil de production, développées dans le cadre de la mise en valeur d'un Titre minier doivent être transférées à l'Etat gratuitement après la durée nécessaire à un juste retour sur investissement, à laquelle s'ajoute une période de cinq ans. La société minière conservera un droit prioritaire sur l'utilisation des infrastructures en question (Article 121 du Code minier amendé).

En ce qui concerne l'utilisation des infrastructures de transport de l'Etat, le code minier garantit l'accès aux entreprises minières aux mêmes tarifs que ceux appliqués aux citoyens Guinéens et autres personnes étrangères. En contrepartie, les sociétés minières devront prendre en charge toute réparation ou frais de remise en état des infrastructures résultant d'une utilisation excédant l'usure normale de ces installations.

##### Accords portant sur les infrastructures minières

Les seuls accords identifiés se rapportent à des projets d'infrastructures relatifs au transport dans le secteur minier. Ces projets sont généralement réalisés par les sociétés pour leurs besoins d'exploitation ou bien réalisés par l'Etat à travers l'ANAIM et mis à disposition des sociétés contre une rémunération fixée dans les conventions minières ou dans des accords spécifiques.

D'importants accords concernant l'utilisation partagée des infrastructures de l'ANAIM ont été signés en 2015. Les infrastructures concernées sont le chemin de fer Kamsar-Sangarédi et le port de Kamsar dans la région de Boké.

Leurs utilisations seront désormais partagées par la Compagnie des Bauxites de Guinée (CBG), la Compagnie de Bauxite et d'Alumine de Dian Dian (COBAD) contrôlée par Rusal et Guinea Alumina Corporation S.A. (GAC), contrôlée par Emirates Global Aluminium (EGA). Par conséquent, GAC et COBAD deviennent des nouveaux utilisateurs des infrastructures minières de l'ANAIM. Voir situation des loyers **sur les infrastructures** en 2019 et en 2020 versés à l'ANAIM..

Les accords signés sont les suivants :

- le contrat multi-utilisateur sur le chemin de fer, dont les cosignataires sont l'État Guinéen, l'ANAIM, la CBG (à la fois concessionnaire et utilisateur), GAC et COBAD et qui définit les règles d'utilisation en commun du chemin de fer de Boké ;
- le contrat des opérations portuaires liant l'État Guinéen, l'ANAIM, GAC et la CBG (en qualité de concessionnaire), qui traite des modalités d'utilisation par GAC du Port de Kamsar voir site GAC [https://gacguinee.com/wp-content/uploads/2019/08/2015-06-24\\_amended-and-restated-infrastructure-agreement\\_fr.pdf](https://gacguinee.com/wp-content/uploads/2019/08/2015-06-24_amended-and-restated-infrastructure-agreement_fr.pdf);
- l'accord portuaire liant l'État Guinéen, l'ANAIM et GAC, qui confirme et détaille les droits conférés à GAC au niveau du Port de Kamsar en ce qui concerne plus spécifiquement les modalités de conception, de financement, de construction et d'exploitation du nouveau quai minéralier que GAC doit construire au port de Kamsar ; et
- le contrat d'infrastructures liant l'État Guinéen, l'ANAIM et GAC et qui concerne les droits et obligations de GAC relatifs à l'accès aux infrastructures existantes, à leur utilisation et leur extension, voir site GAC [https://gacguinee.com/wp-content/uploads/2019/08/2015-06-24\\_amended-and-restated-port-operations-agreement\\_fr.pdf](https://gacguinee.com/wp-content/uploads/2019/08/2015-06-24_amended-and-restated-port-operations-agreement_fr.pdf).

Afin de permettre une utilisation partagée des infrastructures minières, les multi-utilisateurs à savoir la CBG, GAC et COBAD se sont engagés au financement de l'augmentation de la capacité de ces infrastructures qui resteront la propriété de l'ANAIM. Selon la déclaration de la CBG, qui a la charge de diriger cette opération, le coût de ce projet s'élève à 200 millions USD et sera financé par les trois utilisateurs au prorata de la capacité demandée de chacun de ces utilisateurs. Les coûts des travaux encourus en 2018 pour l'augmentation de la capacité des infrastructures existantes ne sont pas toutefois déclarés par l'ANAIM ni par les utilisateurs à savoir la CBG, GAC et COBAD. Source : Rapport ITIE 2018.

Compte tenu de ce qui précède, l'ensemble des infrastructures est mis à la disposition par l'ANAIM aux sociétés extractives pour répondre à leurs besoins d'exploitation. Elles donnent lieu au profit de l'ANAIM à une rémunération indiquée dans la section loyer des infrastructures ANAIM du présent rapport. Dans tous les cas, les accords signés ne comprennent pas des ressources naturelles promises par le gouvernement, y compris les licences accordées par l'État pour la prospection et l'exploitation, les exemptions fiscales, les programmes de remboursement et les garanties des emprunts.

Il est à noter que l'ANAIM n'a pas confirmé l'existence de ressources naturelles promises ou de licences accordées en contre partie de ces accords. De même, ces accords n'accordent pas d'exemptions fiscales et n'incluent pas des programmes de remboursement ou des

garanties d'emprunts et ne sont pas de ce fait assimilés à des accords de troc au sens de l'exigence 4.3 de la Norme ITIE.

### ***Accord Cadre sur la Mise en Œuvre de la Coopération « Ressources minières contre prêts »***

Portée de l'accord

En septembre 2017, la Chine et la Guinée ont signé un accord dénommé « Accord Cadre sur la Mise en Œuvre de la Coopération « Ressources minières contre prêts » en vertu duquel la Guinée accordera aux entreprises chinoises des droits d'exploitation de la bauxite, du minerai de fer, des ressources pétrolières, gazières et autres en contre partie de la fourniture par les institutions financières chinoises des prêts pour soutenir ces projets en Guinée concernant :

- la construction d'infrastructures,
- le développement de capacités de production,
- la construction de parcs industriels ;
- la réalisation de projets visant à améliorer les moyens d'existence de base des citoyens.

#### **4.8.2.3 Objectif**

Selon les termes de l'accord, les autorités visent à accélérer le développement économique et social à travers la construction de projets d'infrastructure tout en profitant de l'expérience technique et des moyens financiers de la Chine.

#### **4.8.2.4 Durée et enveloppe financière**

L'accord porte sur une durée de 20 ans (2017-2036) pour une enveloppe financière de 20 Milliards d'USD.

#### **4.8.2.5 Projets concernés**

L'accord inclut en annexe une liste de projets qui sera ajustée d'un commun accord pour tenir compte des besoins des deux parties.

Projets prioritaires de la première phase

- Projets de Développement de Ressources Minérales :
  - ✓ Projet d'exploitation de bauxites de Chalco à Boffa
  - ✓ Projet d'exploitation de bauxites de SPIC (Ex-CPI)
  - ✓ Projet d'exploitation de bauxites de CDM-Henan Chine
- Projets de construction des infrastructures et de coopération en matière de capacités de production :
  - ✓ Projet d'Extension du Port de Conakry
  - ✓ Projet de Réhabilitation de la Route Nationale No 1 : Tronçon Coyah-Mamou-Dabola
  - ✓ Projet de Reconstruction et de Réhabilitation de la Voirie Urbaine de Conakry
  - ✓ Projet de Construction de la Ligne Electrique d'Interconnexion de 225kV – section Linsan-Foumi
  - ✓ Réhabilitation et Extension d'une Université Régionale

Projets prioritaires de la deuxième phase :

- Projet d'Aménagement Hydroagricole
- Projet d'Habitat Social
- Réhabilitation et Extension de Trois Universités Régionales

#### **4.8.2.6 Conditions et termes**

Selon les termes de l'accord, les droits miniers seront accordés aux entreprises chinoises en conformité avec les lois et les règlements en vigueur.

Conformément à la lettre N° 82331/MMG/CAB/CEF/2020 du MMG, en réponse à la demande d'informations sur l'accord-cadre, il a été clarifié que « cet accord n'est pas un accord commercial entre deux parties mais plutôt un cadre général de coopération entre les deux Etats. Il vise un investissement réalisé dans le cadre d'un mécanisme de prêts faisant l'objet d'accords particuliers contraignants. Il est basé sur le financement des infrastructures socioéconomiques prioritaires (transport, énergie, éducation, etc..) dont le remboursement est assuré par des revenus miniers. Le montant de l'accord n'est pas un prêt contracté par la Guinée à la signature de l'accord, ni un troc ou la mise en garantie des gisements miniers. Il s'agit d'une série de prêts qui sont individuellement contractés sur une période indicative de 20 ans conformément aux procédures en vigueur, y compris la soumission au parlement. Ces prêts sont remboursés par les revenus de projets miniers qui sont mis en œuvre conformément au code minier avec des conventions négociées et soumis individuellement au parlement Guinéen ».

Le remboursement des financements pour la réalisation des infrastructures de la voirie de Conakry et la route nationale N°1 Coyah-Dabola est assuré par les taxes minières sur l'extraction et la taxe à l'exportation des sociétés suivantes :

- SPIC (Ex CPI) ;
- CDM Henan Chine ; et
- Chalco Guinea Company.

Selon la même lettre, il a été stipulé que le présent accord-cadre ne consiste pas en l'octroi de concessions minières en contrepartie de ressources financières. Les sociétés chinoises qui développent les projets miniers susvisés ont bénéficié des titres miniers conformément aux dispositions du code minier.

### Garanties

Selon les termes de l'accord, le remboursement des prêts consentis dans le cadre de l'accord sera garanti par les ressources minérales et autres revenus se rapportant aux droits miniers accordés aux entreprises chinoises.

### Accords de prêts conclus en 2018

Conformément aux informations communiquées par la Direction Nationale de la Dette et de l'Aide Publique au Développement du Ministère de l'Economie et des Finances, l'état des prêts accordés en 2018 et leurs conditions se présente comme suit :

Montant	Date d'octroi	Projet financé	Conditions	Entité chargée de remboursement	Garanties	Remboursement 2018
328,927 millions d'euros	05/09/2018	Projet de route Coyah-Mamou-Dabola	<b>Durée :</b> 15 ans (4 ans délai de grâce) Taux d'intérêt : 2.5% Frais de gestion : 0.5% <sup>157</sup> <b>Mode de remboursement :</b> Compte d'engagement qui reçoit les recettes minières destiné au remboursement de la dette	C'est la BCRG qui donne l'ordre à la banque domiciliaire du compte, La banque publique chinoise Industrial and Commercial Bank of China (ICBC) de payer l'échéance	Recettes minières de la société CHALCO, HENAN DE CHINE, SPIC	Aucun (décaissement n'avait pas encore eu lieu)
186,118 millions d'euros	05/09/2018	Projet de voirie urbaine de Conakry	<b>Durée :</b> 15 ans (4 ans délai de grâce) Taux d'intérêt : 2.5% Frais de gestion : 0.5% <sup>157</sup> <b>Mode de remboursement :</b> Compte d'engagement qui reçoit les recettes minières destiné au remboursement de la dette	C'est la BCRG qui donne l'ordre à la banque domiciliaire du compte, ICBC de payer l'échéance	Recettes minières de la société CHALCO, HENAN DE CHINE, SPIC	Aucun (décaissement n'avait pas encore eu lieu)

A la date du 31 Décembre 2020 la situation des accords se présente comme suit selon des données communiquées par le Ministère de l'Economie, Finances et du Plan (MEFP) :

Montant	Date d'octroi	Projet financé	Conditions	Entité chargée de remboursement	Garanties	Remboursement 2020	Montant restant dû au 31/12/2020
328,927 millions d'euros	05/09/2018	Projet de route Coyah-Mamou-Dabola	<b>Durée :</b> 15 ans (4 ans délai de grâce) Taux d'intérêt : 2.5% Frais de gestion : 0.5% <sup>157</sup> <b>Mode de remboursement :</b> Compte d'engagement qui reçoit les recettes minières destiné au remboursement de la dette	C'est la BCRG qui donne l'ordre à la banque domiciliaire du compte, La banque publique chinoise Industrial and Commercial Bank of China (ICBC) de payer l'échéance	Recettes minières de la société CHALCO, HENAN DE CHINE, SPIC	Le montant de remboursement est de zéro (0), car l'année 2020 est couverte par la période de grâce	130,533 millions Euros
186,118 millions d'euros	05/09/2018	Projet de voirie urbaine de Conakry	<b>Durée :</b> 15 ans (4 ans délai de grâce) Taux d'intérêt : 2.5% Frais de gestion : 0.5% <sup>157</sup> <b>Mode de remboursement :</b> Compte d'engagement qui reçoit les recettes minières destiné au remboursement de la dette	C'est la BCRG qui donne l'ordre à la banque domiciliaire du compte, ICBC de payer l'échéance	Recettes minières de la société CHALCO, HENAN DE CHINE, SPIC	Le montant de remboursement est de zéro (0), car l'année 2020 est couverte par la période de grâce	35,588 millions Euros

Secteur des Hydrocarbures

Sur la base des discussions menées avec l'ONAP, nous comprenons qu'il n'existe aucun accords d'infrastructure ou de troc en 2019-2020, au sens de l'Exigence 4.3 de la Norme ITIE 2019.

Revenus provenant du transport

Secteur des Mines et des Carrières

Le transport dans le secteur minier est assuré soit par les moyens propres des entreprises soit en recourant aux infrastructures de l'ANAIM.

Dans le premier cas, l'activité de transport est donc imposée dans le cadre des activités desdites sociétés et la fiscalité s'y rattachant est implicitement prise en compte dans les revenus collectés par l'État du secteur minier.

Dans le deuxième cas, les infrastructures pour le transport et l'acheminement des minerais des sites miniers vers les ports sont mises à la disposition par l'ANAIM propriétaire et gestionnaire de ces infrastructures.

Par ailleurs, le Code minier confère à l'Etat dans son article 137 le droit de transport maritime de 50% de la production destinée à l'exportation. Ce droit n'est exercé qu'à des conditions de prix, de délai de livraison, de sécurité et d'assurance équivalentes à celles qu'offriraient d'autres prestataires sous réserve de notifier par écrit la société au plus tard à la fin du premier trimestre de l'année en cours, pour la production de l'exercice suivant. Nous comprenons que ce droit n'a pas été exercé au cours de 2018.

### 4.8.3 Secteur des Hydrocarbures

Sur la base des discussions menées avec l'ONAP, nous comprenons qu'il n'existe pas de revenus provenant du transport des hydrocarbures en 2019-2020, au sens de l'Exigence 4.4 de la Norme ITIE 2019.

#### 4.8.3.1 Niveau de désagrégation des données

Le Comité de pilotage ITIE-Guinée a convenu de collecter et de présenter les données, dans le rapport assoupli ITIE GUINEE 2019 et 2020, désagrégées par organisme collecteur, par entreprise, par flux et par projet.

Par ailleurs, les organismes collecteurs et les sociétés extractives retenus dans le périmètre ont été sollicités pour déclarer les revenus et paiements sur une base désagrégée, paiement par paiement, date par date.

#### 4.8.3.2 Qualité et assurance des données

##### 1. Pratique d'audit

###### Cadre comptable et pratiques d'audit en Guinée

La Guinée fait partie des 17 États membres de l'Organisation pour l'Harmonisation en Afrique du Droit des Affaires (OHADA) qui vise à promouvoir l'émergence d'une communauté économique africaine et à renforcer la sécurité juridique des opérateurs économiques.

L'OHADA établit des règles de droit des affaires communes pour ses États membres, y compris les normes comptables, adopte des lois commerciales unifiées et d'autres normes législatives qui, une fois adoptées, deviennent des lois nationales dans ses États membres.

###### Secteur privé

L'Acte Uniforme de l'OHADA portant Droit des Sociétés Commerciales et du Groupement d'Intérêt Économique 4/1997 (révisé en janvier 2014) et l'acte uniforme OHADA portant organisation et harmonisation des comptabilités des entreprises 2/2000 définissent les obligations en matière d'information comptable pour ses membres. En 2001, l'OHADA a imposé l'utilisation du système comptable OHADA, qui n'est pas similaire aux IFRS. Le système comptable OHADA est un système à trois niveaux qui oblige les entreprises à préparer des états financiers complets ou abrégés en fonction de leur taille et fournit le cadre juridique de base pour la comptabilité.

###### Secteur public

La première juridiction des comptes de la Guinée fut créée en 1989 par l'ordonnance N°110/PRG/SGG/89 du 30 mai 1989 portant composition et fonctionnement de la Cour des Comptes. Cette ordonnance fut abrogée par la loi organique N°91/08/CTRN portant attribution, organisation et fonctionnement de la Cour suprême. Aux termes de l'ancienne Constitution en l'occurrence la Loi Fondamentale du 23 décembre 1990, la Cour des comptes avait pour mission le contrôle a posteriori des finances publiques et faire rapport à l'Assemblée Nationale (Article 116 de la Constitution de 2010). Source : Rapport ITIE 2018

###### Audit et contrôle des comptes pour les sociétés extractives

Selon l'article 187 du Code Minier 2011 amendé, le titulaire d'un titre minier ou d'une autorisation d'exploitation industrielle et semi-industrielle de Substances de carrières, doit tenir, en République de Guinée, une comptabilité conformément au SYSCOHADA, faire certifier, pour chaque exercice, par un Commissaire aux comptes agréé en Guinée son bilan et ses comptes d'exploitation et communiquer ses états financiers à chaque fin d'exercice au Ministre en charge des Mines et au Ministre en charge des Finances au plus tard le 30 avril de l'exercice suivant. Nous comprenons que les obligations visées à l'article 187 du Code Minier amendé ne sont pas applicables aux exploitations artisanales.

En application des dispositions du Code des Douanes, du Code Général des Impôts et du Livre des Procédures Fiscales ou de tout autre texte applicable, il doit conserver pendant la durée de droit commun l'ensemble des documents comptables et pièces justificatives en Guinée et en donner accès, sur demande, au personnel de l'État autorisé aux fins de vérification ou de contrôle. Il doit faciliter le travail de vérification et de contrôle de ce personnel autorisé par l'État.

Selon l'Article 702 de l'Acte Uniforme du Droit des Sociétés Commerciales et du Groupement d'Intérêt Economique de l'OHADA, les sociétés anonymes ne faisant pas publiquement appel à l'épargne sont tenues de désigner un Commissaire aux Comptes et un suppléant. Les sociétés anonymes faisant publiquement appel à l'épargne sont tenues de désigner au moins deux Commissaires aux Comptes et

deux suppléants.

Pour les sociétés à responsabilité limitée, selon l'Article 376 de l'Acte Uniforme de l'OHADA, la désignation d'un Commissaire aux Comptes est obligatoire si l'un des trois seuils suivants est respecté :

- capital social supérieur à 10 millions FCFA (soit à peu près de 160 millions GNF) ;
- chiffre d'affaires supérieur à 250 millions FCFA (soit à peu près de 4 000 millions GNF) ; et
- l'effectif permanent est supérieur à 50 personnes.

Suite à la publication du Règlement n°1/2017/CM/OHADA portant harmonisation des pratiques des professionnels de la comptabilité et de l'audit dans les pays membres de l'OHADA, les professionnels réalisant un audit légal ou contractuel en Guinée devront appliquer à partir du 1er janvier 2018 les normes internationales d'audit (ISA) publiées par la Fédération Internationale des Experts Comptables (IFAC).

### Audit et contrôle des comptes dans le secteur public

En matière de contrôle des comptes de l'Etat, la Cour des Comptes est la structure chargée de statuer sur les comptes des comptables publics de l'Etat, des collectivités territoriales et locales, des établissements publics, des entreprises publiques et parapubliques et de tout organisme et institution bénéficiant de concours financiers de l'Etat. La Cour des Comptes vérifie également le bon emploi des crédits et la gestion de l'ensemble des organismes soumis à son contrôle.

La Cour des Comptes est une juridiction indépendante du pouvoir exécutif et du pouvoir législatif. Elle jouit de l'autonomie budgétaire et de gestion. La Cour décide également seule de la publication de ses avis, décisions et des rapports y compris ceux se rapportant aux comptes de l'Etat. Par ailleurs, les rapports de la Cour sont adressés au Président de la République et au Président de l'Assemblée Nationale (Article 119 de la constitution 2020).

La Cour est membre de l'Organisation Internationale des Institutions Supérieures de contrôle des finances publiques (INTOSAI). Elle conduit ses travaux sur le fondement des procédures édictées par ses textes organiques, des pratiques internationales et sur la base des normes internationales de l'INTOSAI.

L'actuelle Cour des comptes (CC) a démarré ses activités en février 2016, succédant à la Chambre des comptes de la Cour suprême (CCCS). Depuis sa mise en place, la Cour des Comptes a délivré une déclaration générale de conformité pour les exercices budgétaires 2014, 2015, 2016 et 2017. Le premier rapport d'activité de la Cour portant sur l'exercice 2016 a été remis au Président de la République, au Président de l'Assemblée Nationale et au parlement en janvier 2018 et concerne principalement la mise en place de la Cour des comptes. Nous comprenons que les rapports d'activités de 2017, 2018 et 2019 sont disponibles et attendent d'être remis au Président de la République (suivant la disponibilité de celui-ci) avant d'être rendus publics.

Selon la **Direction de la communication et de l'information de la Présidence, le Président de la Cour des comptes a présenté** le 11 février 2022 **les rapports annuels de son institution au Chef de l'Etat**, Président de la Transition.

Il s'agit des rapports d'activités de 2017, 2018, 2019 et 2020 qu'il a eu l'honneur de remettre au Chef de l'Etat. Ces rapports portent entre autres sur le rappel de quelques missions, attributions et organisation de la Cour des comptes, l'élaboration d'un manuel des procédures et huit guides de contrôle. Il s'agit aussi de l'apurement des arriérés juridictionnels des comptes de 13 comptables principaux de l'Etat, 67 agents comptables des établissements publics administratifs et 24 receveurs communaux des collectivités locales. Ces rapports touchent aussi le contrôle de la gestion d'une vingtaine d'entités publiques, le contrôle des comptes de campagne des dernières élections communales, la certification des formulaires de déclarations de recettes des sociétés minières.

A l'occasion, il a été rappelé que l'exigence de transparence, d'imputabilité et de reddition des comptes attachée à la gestion des deniers publics a conduit le législateur à créer une Cour des comptes en remplacement de la Chambre des comptes.

Selon le président de la Cour des comptes, après sa mise en place en 2016, la Cour des comptes s'est employée à se doter de capacités humaines et institutionnelles ainsi que de moyens logistiques pour son fonctionnement. Poursuivant, le président de la Cour des comptes a précisé que les activités de son institution qui ont réellement démarré en 2017, ont permis de réaliser plusieurs contrôles consignés dans les rapports sus-cités.

A préciser que chaque année, la Cour des comptes élabore un rapport d'activités à l'attention du Président de la République et du Président de l'Assemblée nationale, sur les résultats de l'ensemble de ces travaux de l'année précédente. Ce rapport retrace les observations, les recommandations et conclusions formulées par ladite Cour.

### 2. Exhaustivité et fiabilité des données reportées

Le comité de pilotage a mis en œuvre des procédures pour évaluer la fiabilité des données. Ces procédures sont détaillées dans la Section 3 Approche de la collecte des données du présent rapport.

Les résultats de ces procédures se détaillent comme suit :

Le niveau d'assurance de chaque entité sélectionnée a été noté comme suit :

Niveau d'assurance	Déclaration signée par un représentant habilité	Déclaration certifiée par un auditeur externe	Les comptes de 2018 ont fait l'objet d'un audit
Faible	Non	Non	Non
Moyen	Oui	Non	Oui
Élevé	Oui	Oui	Non
Très élevé	Oui	Oui	Oui

L'évaluation de l'assurance pour 2019 et 2020 est présentée dans le tableau ci-dessous :

Assurances fournies par les entreprises

Déclaration ITIE signée	Déclaration ITIE certifiée	Comptes 2019-2020 certifiés	Nombre	Total paiements (en milliards de GNF)		Contribution dans les paiements (en %)		Niveau d'assurance
				2019	2020	2019	2020	
Non	Non	Non	6	102 880,43	241 878,39	2,79%	5,68%	Faible (*)
Oui	Non	Oui	3	213 696,72	321 853,95	5,80%	7,56%	Faible
Oui	Oui	Oui	19	3 365 373,23	3 695 893,46	91,40%	86,77%	Très élevé
<b>Évaluation global</b>			<b>28</b>	<b>3 681 950,37</b>	<b>4 259 625,79</b>	<b>100,00%</b>	<b>100,00%</b>	<b>Élevé</b>

(\*) L'impact des 6 sociétés est faible sur l'exhaustivité et la fiabilité des données Itie Guinée pour les années 2019 et 2020

Assurances fournies par les régies financières

	Nombre	Total paiements (en milliards de GNF)		Contribution dans les paiements (en %)		Niveau d'assurance
		2019	2020	2019	2020	
(1). Déclaration BCRG et CNSS (**)	2	121,70	152,36	2,72%	2,78%	Faible
(2). Déclaration transmise	1	13,93	12,52	0,31%	0,23%	Faible
(3). Déclaration faisant l'objet de certification (***)	7	4 339,05	5 316,20	96,97%	96,99%	Élevé
<b>Evaluation global = (1)+(2)+(3)</b>	<b>10</b>	<b>4 474,68</b>	<b>5 481,08</b>	<b>100%</b>	<b>100%</b>	<b>Élevé</b>

(\*\*) Déclaration BCRG et CNSS.

**Déclarations de la CNSS et de celle de BCRG ont été signées et certifiées par leur commissaire aux comptes respectif :** Selon la procédure d'assurance des données convenue avec le Comité de pilotage ITIE- Guinée, la CNSS n'est pas concernée par la certification, elle est tenue seulement de faire signer sa déclaration par un représentant habilité.

(\*\*\*) Conformément à l'acte N° 001/2020/CHCE/CC du 30 juin 2020 portant certification des formulaires de déclaration des recettes minières des entités publiques de l'exercice 2018 dans le cadre du rapport ITIE, les formulaires des régies financières suivantes ont fait l'objet de certification :

Direction Générale des Impôts (DGI)		
Direction Générale des Douanes (DGD)		
Direction Nationale du Trésor et de Comptabilité Publique (DNTCP)		
Centre de Promotion et de Développement Miniers (CPDM)		
Bureau National d'Expertise (BNE)		
Fonds d'Investissement Minier (FIM)		
Les collectivités		
Régie	Déclaration ITIE soumise pour certification	
	2019	2020
DGI	2 207,98	1 540 564,5
DGD	1 239,57	2 193,13
6DNTCP	343,64	251,75
CPDM	75,28	34,16
Les collectivités	10,48	11,60
<b>Total</b>	<b>3 876,95</b>	<b>4 031,22</b>

Le tableau ci-dessus indique les montants certifiés par la cour des comptes pour **4 031,22** milliards de GNF en 2020 et **3 876,95** milliards de GNF en 2019.

## 4.9 Gestion des revenus extractifs

Comme décrit dans les précédents Rapports ITIE-Guinée y compris 2018, la gestion des revenus extractifs est traitée dans la présente section qui développe respectivement: 1) le Cadre légal régissant la gestion des finances publiques; 2) les acteurs de la gestion, 3) les



acteurs de contrôle, 4) les Rapports financiers réquis, 5) le Processus d'élaboration du budget national, 6) la Publication des données budgétaires, 7) la Décentralisation fiscale, 8) la Gestion des revenus du secteur extractif, 9) l'Affectation et transferts des revenus extractifs et 10) le Schéma de circulation des flux.

#### **4.9.1 Cadre légal régissant la gestion des finances publiques**

La loi organique relative aux lois de finances (LORF), Loi L/2012/No 012/CNT promulguée le 6 août 2012, aligne le cadre de gestion des finances publiques sur les standards internationaux. Les principaux textes d'application de la LORF ont été adoptés entre 2013 et 2015 : comprenant le décret D/2013/015/PRG/SGG du 15 janvier 2013 portant règlement général sur la gestion budgétaire et la comptabilité publique (RGGBCP), le Décret D/2014/222/PRG/SGG du 31 octobre 2014 portant cadre de gouvernance des finances publiques, l'Arrêté A/2015/965/MEF/SGG du 2 Avril 2015 portant plan comptable de l'État (PCE), et l'Arrêté A/2014/5262/MEF/SGG du 9 octobre 2014 portant Nomenclature budgétaire de l'État (NBE).

#### **4.9.2 Les acteurs de la gestion des finances publiques**

Les règles constitutionnelles régissent le rôle de chacun des acteurs de la gestion des finances publiques. Le gouvernement prépare le projet de loi de finances et l'exécute. Le Parlement débat du projet de loi de finances (PLF) et exerce une fonction de contrôle.

Les trois principaux Ministères qui interviennent dans l'élaboration et l'exécution du budget sont :

- Le Ministère du Plan et du développement Economique qui élabore les prévisions macroéconomiques
- Le Ministère du Budget (MB) établit la programmation et les prévisions budgétaires sur la base des prévisions macroéconomiques, prépare le budget et coordonne l'élaboration des documents de cadrage budgétaire.
- Le Ministère de l'Economie et de Finances (MEF), ordonnateur unique des recettes budgétaires, assure la
- gestion de la dette et l'exécution des lois de finances

#### **4.9.3 Les acteurs de contrôle des finances publiques**

Deux entités interviennent par ailleurs dans le cadre de l'audit interne, l'Inspection générale de l'État (IGE) et l'Inspection générale des finances (IGF).

L'IGE est actuellement régie par le décret N°D/2012/124/PRG/SGG du 08 novembre 2012, portant attributions, organisation et fonctionnement de l'Inspection Générale d'État et statut de ses membres. Sous l'autorité du Président de la République, l'IGE a pour mission le contrôle et l'inspection de la gestion de l'ensemble des services publics, des collectivités territoriales, des entreprises et établissements publics et des programmes et projets de développement publics.

L'IGF est régie par le décret D/2013/N°007/PRG/SGG du 13 janvier 2013 portant attributions, organisation et fonctionnement de l'inspection générale des finances et statut de ses membres. Sous l'autorité du ministre de l'économie et des finances, elle est chargée notamment du contrôle des ordonnateurs et des comptables publics

#### **4.9.4 Rapports financiers**

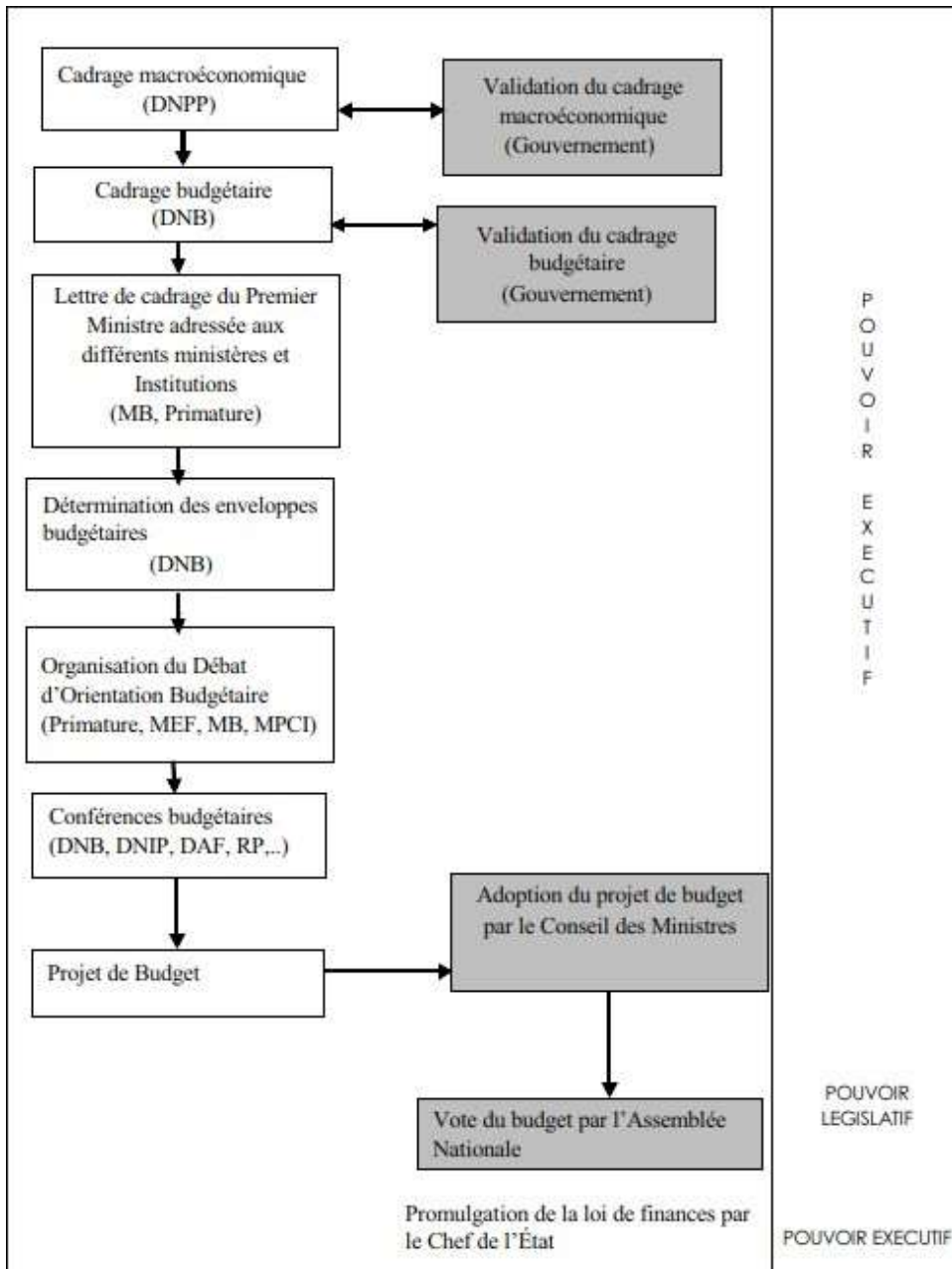
En République de Guinée, les rapports financiers annuels sont les comptes administratifs, les comptes de gestion ainsi que le compte général de l'État :

- Le compte administratif comprend, pour un exercice donné, les résultats de la comptabilité budgétaire présenté, par section et par titre ;
- Le compte de gestion sur chiffre comprend notamment, pour un exercice donné, la balance générale des comptes ; l'état de ventilation des recettes, par section et par titre ; l'état récapitulatif des recettes, par section, titre et chapitre ; l'état des recettes par titres ; la ventilation budgétaire des recettes ; l'état de ventilation des dépenses, par titre ; l'état récapitulatif des dépenses, par titre et la situation des décaissements ; et
- Le compte général de l'État comprend, pour un exercice donné, la balance générale des comptes de l'exercice ; la situation des dépenses par titre, détaillée en prévisions, ordonnancements, paiements et restes à payer ainsi que la situation des recettes, par section et par titre, détaillée en crédits initiaux, émissions, recouvrements et restes à recouvrer.

#### **4.9.5 Processus d'élaboration du budget national**

En République de Guinée, le processus budgétaire est généralement régi par un calendrier qui permet à l'État de fonctionner conformément à un cycle budgétaire qui se décompose en quatre étapes à savoir : la préparation par le Gouvernement, l'adoption par l'Assemblée Nationale, l'exécution par le Gouvernement et l'audit et le contrôle par la Cour des Comptes et l'Assemblée Nationale.

Le processus d'élaboration et d'adoption du budget selon la Direction Nationale du Budget peut être schématisé comme suit:



La participation des citoyens dans ce processus constitue une contribution majeure dans le choix des programmes et projets de développement socioéconomique. A ce titre, les citoyens peuvent :

- assister aux audiences sur le budget ou les suivre tant au niveau national qu'au niveau de leurs localités respectives;
- participer à tout événement qui peut leur donner l'occasion de rencontrer leurs responsables lors des travaux communautaires ;
- visiter les bureaux des services administratifs les plus proches, par exemple, ceux du quartier ou du District et rencontrer les dirigeants pour recueillir des informations sur les ressources publiques qui leur sont affectées et discuter de leurs préoccupations.

#### **4.9.6 Publication des données budgétaires**

L'accès du public aux rapports budgétaires a été rendu possible, avec la mise en place de sites internet permettant la diffusion des données budgétaires sur la préparation et l'exécution budgétaire. Ces informations ont été vulgarisées et il a été préparé un budget citoyen, en langue officielle et en deux langues nationales. Ce budget citoyen est disponible sur le site web du ministère du budget (<https://mbudget.gov.gn/>) mais aussi dans les mairies de la République de Guinée.

#### **4.9.7 Décentralisation fiscale**

##### **4.9.7.1 Cadre légal**

Le cadre juridique de la décentralisation est déterminé par la loi fondamentale en ses articles 88-90 et par le code des collectivités locales adopté en mai 2006.

##### **4.9.7.2 Financement du développement local**

Les collectivités locales disposent en Guinée de trois sources principales de financement : les ressources propres mobilisées localement sur le territoire de la Collectivité, les transferts de l'Etat et les autres ressources provenant de l'extérieur.

Les recettes propres que les collectivités locales mobilisent sur leur territoire sont constituées des produits de la fiscalité locale, des produits du patrimoine, des revenus du domaine et des recettes de prestation. L'essentiel des ressources propres provenant du secteur extractif se rapporte à la Contribution au développement local et à la redevance superficielle.

Le code des collectivités fixe le principe d'un transfert financier entre l'Etat et les collectivités locales reposant principalement sur une dotation globale couvrant les dépenses de fonctionnement. Pour ce qui est du secteur minier, le transfert concerne également une Quote part des droits fixes et des redevances minières recouvrés au niveau central. Par ailleurs, les collectivités peuvent percevoir d'autres contributions en numéraire ou en nature de la part des sociétés minières dans le cadre de la politique RSE de ces dernières.

La liste des collectivités/préfectures locales ainsi que les ressources perçues sont publiées sur le site web de Budget Ouvert Guinée (<https://budgetouvertgn.org/>). Toutefois, les données publiées ne semblent pas inclure les revenus non budgétaires provenant notamment des paiements sociaux des entreprises minières.

##### **4.9.7.3 Gestion du développement par les collectivités locales**

Selon le code des collectivités, chaque collectivité est tenue de se doter d'un plan de développement local (PDL) et d'un programme annuel d'investissement (PAI).

Le PDL constitue le cadre de référence pour toutes interventions en matière de développement local. Il présente en un document unique l'ensemble des actions de développement socio-économique que l'administration locale entend mener ou appuyer pour une période donnée, généralement de 3 à 5 ans. L'élaboration du PDL est conduite sur la base d'un diagnostic socio-économique local, qui porte sur l'analyse des questions ci-après : l'état de la situation socio-économique de la collectivité, les tendances démographiques et socio-économiques locales, les besoins prioritaires de la population, y compris sur le plan économique, et les potentialités et contraintes du développement socio-économique de la collectivité.

Le PAI constitue la tranche annuelle du plan de développement local. Il présente toutes les informations essentielles sur : i) les travaux d'investissement prévus au cours de l'année ; ii) les coûts des investissements avec leurs sources de financement, iii) les coûts récurrents engendrés ainsi que leurs moyens de financement.

#### **4.9.8 Gestion des revenus du secteur extractif**

##### **4.9.8.1 Collecte des revenus**

Les paiements des entreprises extractives sont effectués auprès de plusieurs régies financières ou directement aux communes dont principalement :

- la DNTCP pour les dividendes provenant des participations de l'Etat et la taxe spéciale sur les produits miniers ;
- la DNI pour les impôts et taxes régis par le Code Général des Impôts et par le Code Minier ;
- le CPDM pour le recouvrement des droits fixes ; et
- les Communes pour la redevance superficielle et la contribution au développement local.

Il existe toutefois quatre exceptions au principe de l'Unité du Compte du Trésor :

- les loyers des infrastructures minières qui sont versés directement dans le compte de l'ANAIM ouvert auprès

- de la BCRG ;
- la part du FIM dans les droits fixes (30%) payée directement par les sociétés minières au FIM (Chèque au profit du FIM) ;
- la part du FIM dans la taxe sur les substances de carrière (15%) payée directement au FIM (Chèque au profit du FIM) ; et
- la redevance de la BCRG pour l'exportation de l'OR qui est recouvrée par celle-ci.

#### 4.9.8.2 Affectation des revenus

Tous les revenus extractifs liquidés ou recouverts par les administrations publiques sont déposés dans le compte unique du Trésor. Par conséquent, les revenus provenant du secteur extractif perdent leurs identités dès qu'ils sont crédités sur le compte unique du Trésor.

L'ensemble des ressources de chaque organisme public est affecté au financement de l'ensemble de ses dépenses. Il est fait recette du montant intégral des produits, sans contraction entre les ressources et les dépenses. Les dépenses sont autorisées en fonction de leur nature économique et, le cas échéant, en fonction des finalités qu'elles poursuivent.

Les revenus miniers sont donc affectés dans le cadre du processus budgétaire global où le gouvernement élabore le budget en tenant compte de plusieurs paramètres liés à la politique sectorielle, aux priorités de développement, au déficit budgétaire et aux restrictions sur les dépenses de l'État. L'affectation des dépenses se fait dans le cadre d'une Loi de Finances et elle est détaillée par secteur, par institution, par communes et par préfecture. L'analyse de cette affectation est consultable sur le site web « Budget ouvert Guinée <https://budgetouvertgn.org/analysis/>».

Ce principe connaît les exceptions suivantes où les revenus miniers sont affectés à des programmes ou à des régions géographiques spécifiques:

Revenus affectés au Fonds d'investissement minier

Le Fonds d'Investissement Minier a pour objet le Financement de la Recherche minière, de la formation ainsi que des actions concourant à la promotion du secteur minier à travers l'entité de Gestion du Patrimoine Minier.

Les revenus affectés au Fonds d'Investissement Minier sont inscrits chaque année en recettes et en dépenses dans la Loi de Finances.

Les ressources allouées au Fonds sont prévues par l'article 165 du Code minier et par son arrêté d'application n° A/2018/5212/MEF/MMG/MB/MATD/SGG du 13 juillet 2018. Elles correspondent à 5% des droits et taxes suivants payés par les titulaires des titres miniers et autorisation :

- ✓ Les droits fixes ;
- ✓ la taxe sur l'extraction des substances minières autres que les métaux précieux ;
- ✓ la taxe sur la production industrielle ou semi-industrielle des métaux précieux ;
- ✓ la taxe sur les substances de carrières ;
- ✓ la taxe à l'exportation sur les substances minières autres que les substances précieuses ; et
- ✓ la taxe à l'exportation sur la production artisanale d'or, payés au Budget national par les titulaires des titres miniers ou d'autorisations.

Selon l'article 3 de l'arrêté, la part de 5 % revenant au Fonds est versée directement sur le compte du Fonds d'Investissement Minier, ouvert dans les livres de la Banque Centrale de la République de Guinée, sous le numéro 00118902011000134.

Les ressources du fonds sont exclusivement utilisées pour :

- le financement de tout ou partie des projets de recherches géologiques et des contrats de prestations de services ;
- le financement des activités de renforcement des capacités du personnel relatives au développement du secteur minier ;
- le financement de tout ou partie des prises de participations de l'Etat dans le secteur minier ;
- le financement du contrôle de l'Activité minière particulièrement du Cadastre et le contrôle quantitatif et qualitatif des produits miniers et pétroliers, exercés par les directions nationales des Mines, de la Géologie, par l'Inspection Générale des Mines et de la Géologie et par la Brigade antifraude ; et
- le financement des actions de promotion du secteur.

La situation des recettes et des dépenses du fonds ainsi que le rapport d'activité ne sont pas rendues publiques.

Revenus recouverts par les collectivités territoriales

La redevance superficielle prévue l'article 160 du code minier est versée aux collectivités au prorata des superficies occupées par le titre minier et selon les taux fixés dans le même article.

Les modalités de répartition de la redevance ont été précisées dans la décision de 2013 du ministre de l'Administration du territoire et de la Décentralisation (MATD) portant modification de la décision de 2011 relative aux modalités provisoires de gestion de la redevance superficielle allouée aux collectivités locales. Cette décision fixe les taux applicables selon la nature du titre minier, ainsi que pour l'octroi du titre et les deux renouvellements (Décision n°001/MATD/CAB/2011 et Décision n°0021/MATD/CAB/DNDL/SGG/2013 du 30 avril 2013)

La décision de 2013 indique également la répartition de la taxe entre la commune et la préfecture :

- **85 %** de la redevance doivent être alloués aux investissements de la commune, en priorité dans les zones d'exploitation ;
- **5%** de la redevance est affecté aux dépenses de fonctionnement de la commune ; et
- **10 %** sont versés à la préfecture, dont 4 % à son fonctionnement, 3 % au service des études techniques et de suivi des marchés et 3 % au service préfectoral des mines.

La commune rend compte de l'utilisation de cette redevance dans son compte administratif et dans son compte de gestion. Néanmoins, le suivi de l'affectation et des investissements reste très difficile en l'absence d'une traçabilité spécifique de la redevance superficielle dans les comptes annuels de la commune.

#### Contribution Fonds de Développement Economique Local (FODEL)

Le FODEL est alimenté par la Contribution au développement local destinée au financement des projets communautaires dans le cadre de la mise en œuvre de la Convention de Développement Local.

Chaque société minière en phase d'exploitation et chaque titulaire d'une autorisation d'exploitation de carrière permanente est tenu, à compter de la date de la première production, d'ouvrir un compte FODEL dans un établissement de crédit au nom des collectivités concernées de la préfecture. Le paiement de la contribution doit être effectué au plus tard le 15 mars de l'année suivant l'exercice budgétaire au titre duquel elle est due et doit être rendu public par voie de communiqué de presse dans un délai de 5 jours à compter du versement.

Le montant de chaque versement doit être prélevé sur le chiffre d'affaires annuel hors taxe de la période précédente. Il est appliqué un taux de 0,5% sur la bauxite et le Fer et un taux de 1% sur les autres substances.

Le décret D/2017/285/PRG/SGG définit les modalités de constitution et de gestion du FODEL (voir site <http://mines.gov.gn/docs/PDF/decrets/Decret-285-FODEL>). Selon l'article 1 du décret, les ressources du fonds sont destinées à promouvoir le développement des collectivités locales abritant les sites d'exploitation minières et les collectivités voisines. Il est destiné à soutenir la réalisation des infrastructures de base, des activités génératrices d'emplois et de revenus ainsi que d'autres activités de développement qui sont prévues dans les Plans de Développement Local des Collectivités locales concernées.

Selon l'article 13 de ce décret, les projets éligibles au financement par le FODEL doivent obéir aux critères suivants :

- inscrits dans le plan de développement local (PDL) et le Plan annuel d'investissement (PAI) comme prévu
- dans le code des collectivités locales ;
- ayant un effet d'entraînement sur d'autres activités économiques menées dans les collectivités pendant et après l'exploitation de la mine ;
- ayant la caution morale de la collectivité locale.

Le décret a été complété par Arrêté conjoint A/2018/7932/MMG/MATD/SGG du 22 novembre 2018, qui précise les modalités d'utilisation, de contrôle et de gestion du FODEL, ainsi que par un Manuel de procédures en novembre 2018, qui doit faire l'objet d'un autre arrêté conjoint (cf. l'article 17 de l'arrêté FODEL).

D'après l'article 12 de l'arrêté, le FODEL est réparti au niveau local de la manière suivante :

- **35 %** aux collectivités abritant les mines en exploitation dans le périmètre du titre d'exploitation, au prorata des superficies occupées (la moitié étant allouée aux districts abritant les mines) ;
- **25 %** aux collectivités hors exploitation situées au sein du périmètre, au prorata de la population
- **20 %** aux collectivités impactées, selon l'étude d'impact environnemental et social, dans le périmètre du titre, au prorata de la population ;
- **15 %** aux autres collectivités de la ou des préfecture(s) abritant le titre, au prorata de la population ;
- **5%** à différents services préfectoraux et régionaux.

L'arrêté a institué un Comité d'appui à la gestion du FODEL (CAGF) dans chaque préfecture minière qui a la charge d'examiner les projets proposés par les communes et de répartir les montants alloués au FODEL selon les quoteparts indiqués ci-haut.

#### Transferts infranationaux :

L'article 165 du Code Minier 2011 Amendé prévoit un appui direct au profit de l'ensemble des Collectivités locales du pays égal à 15% des droits et taxes suivants :

- les droits fixes ;
- la taxe sur l'extraction des substances minières autre que les Métaux précieux ;
- la taxe sur la production industrielle ou semi-industrielle des Métaux précieux ;
  - la taxe sur les substances de carrières ;
  - la taxe à l'exportation sur les substances minières autres que sur les substances précieuses ; et
  - la taxe à l'exportation sur la production artisanale d'or.

L'arrêté conjoint A/2018/5212/MEF/MMG/MB/MATD/SGS portant application de l'article 165 du code minier prévoit les modalités suivantes :

- Le versement de la quote-part de 15 % revenant aux collectivités dans un compte au Trésor Public dénommé « Fonds National de Développement Local (FNDL) » créé l'article 20 de la loi de finances 2016/001/AN de la République de Guinée ( voir site [www.droit-afrique.com/uploads/Guinee-LF-2016.pdf](http://www.droit-afrique.com/uploads/Guinee-LF-2016.pdf)).
- La gestion du compte du FNDL est assurée par l'Agence Nationale de Financement des Collectivités Locales (ANAFIC) créée par Décret D/2017/298/PRG/SGG du 11 novembre 2017.
- Les 15% doivent être alloués au développement de l'ensemble des collectivités locales du pays et doivent apparaître dans le budget annuel de chaque collectivité locale.
- Les montants alloués doivent être publiés au Journal officiel ainsi que sur les sites internet des ministères en charge des mines, de la décentralisation et des finances.
- L'utilisation et la gestion de la dotation du FNDL reçue doivent être publiés/reflétés dans le compte administratif et dans le compte de gestion, chaque année.
- La répartition des ressources allouées aux Collectivités locales sera définie dans un manuel de procédures qui sera établi par Arrêté conjoint des Ministres en charge des Collectivités locales, du Budget et des Mines, conformément aux dispositions du Code des Collectivités Locales.

Aux termes de l'article 2 du Décret D/2014/013/PRG/SGG du 17 janvier 2014 portant application des dispositions financières du code minier, le Trésor public transfère au FNDL les 15 % destinés aux collectivités dans le mois qui suit la perception des taxes minières concernées (voir site <http://mines.gov.gn/docs/PDF/Decret-Relatif-a-L-Application-Des-Dispositions.pdf>).

Autres transferts

L'article 165 du code minier prévoit l'affectation de 21% de la taxe à l'exportation sur la production artisanale, industrielle et semi-industrielle de Pierres précieuses et Pierres Gemmes au profit du Bureau National d'Expertise (BNE) et 12% au profit de l'expert évaluateur.

### 4.9.8.3 Affectation et transferts des revenus extractifs

Sur la base des déclarations ITIE, les affectations et transferts des revenus extractifs selon les modalités décrites dans la section précédente se détaillent comme suit :

Affectations/transferts (En milliards GNF)	Montant théorique	Déclaration ITIE	Ecart	Montant théorique	Déclaration ITIE	Ecart	Commentaire
<b>Revenus alloués aux fonds spéciaux</b>	2019			2020			
Fond d'investissement minier (FIM) (i)	89,73	37,53		86,85	37,47		
<b>Revenus alloués aux collectivités locales</b>							
Redevances superficielles (ii)	44,54	11,70		143,01	10,12		
Contribution au développement local (iii)	N/A	N/A	N/A	N/A		N/A	
Transferts infranationaux (iv)	268,12	191,36		260,56	224,62		
<b>Transferts BNE*</b>							
<b>Expert évaluateur</b>							

(\*) non disponible

#### 4.9.8.4 Affectation au FIM

Selon les données ITIE, le FIM a reporté des recettes de 37 172 387 112 GNF au titre 2019 et 37 470 622 373 GNF en 2020. La Quote part de 5% revenant au FIM aurait dû être de 89 372 367 401GNF en 2019 et 86 852 371 651 GNF en 2020.

Le détail du calcul des montants se présente comme suit :

Flux de paiements en numéraire	Total recouvré en 2019 (GNF)	Total recouvré en 2020 (GNF)
Droits fixes	60 895 428 682	52 997 539 731
Taxe sur les substances de carrières	2 785 204 855	2 503 783 529
Taxe sur la production et l'exportation industrielle et semi-industrielle de métaux précieux (OR et autres)	233 828 789 822	354 727 277 660
Taxe à l'exportation sur la production artisanale des pierres précieuses (Diamant et autres gemmes)	2 222 968 095	0
Taxes sur l'extraction des substances minières autres que les substances précieuses (Bauxite, fer, etc.)	743 857 478 281	663 409 416 050
Taxes à l'exportation des substances minières autres que les substances précieuses (Bauxite, fer, etc.)	743 857 478 281	663 409 416 050
<b>Total à répartir</b>	<b>1 787 447 348 016</b>	<b>1 737 047 433 021</b>
FIM de 5% du total	89 372 367 401	86 852 371 651

Taxes	Taux d'affectation	Total recouvré en 2019 (GNF)	Total recouvré en 2020 (Milliards GNF)
Quote part théorique du Fonds d'Investissement Minier	5%	89,37	86,85
Total recouvré par le FIM		37,17	37,47
Ecart		52,20	49,40

##### (i) Redevances superficielles (paiements infranationaux)

La redevance superficielle instituée par l'article 160 du code minier est recouvrée annuellement par la collectivité au prorata de la superficie occupée par le titre. Le paiement de la redevance à la commune se fait annuellement, de manière solennelle, en présence des populations. Il est effectué par l'entreprise sur la base de l'avis de recouvrement émis par l'administration minière.

Pour 2019 et 2020, les redevances superficielles reportées par les collectivités ont totalisé respectivement un montant de 11 702 994 725 GNF en 2019 et 10 116 886 295 GNF en 2020 selon Déclaration ITIE des collectivités locales. Le détail par société et par collectivité est présenté en annexe 9.

##### (ii) Contribution au développement local

Selon les données ITIE, les contributions au développement local déclarées par les entreprises ont totalisé un montant de 44 537 043 061 GNF en 2019 et 143 009 133 850 GNF en 2020. Le détail des contributions par collectivité et par société se présente comme suit :

Collectivité bénéficiaire	Société	Montant en GNF	
		2019	2020
Dinguiraye/Siguiri	SMD	1 424 434 108	44 913 913 004
Kindia	CBK	2 724 647 752	2 524 993 351
Boké	CBG	3 036 583 850	2 699 029 070
Boké	SMB	37 351 377 351	21 040 997 933
Siguiri	SAG		71 830 200 492
<b>Total</b>		<b>44 537 043 061</b>	<b>143 009 133 850</b>

##### (iii) Transferts infranationaux

L'article 165 du Code minier a prévu le transfert de 15% des droits fixes, de la taxe sur l'extraction des substances minières autre que les Métaux précieux, la taxe sur la production industrielle ou semi-industrielle des Métaux précieux, la taxe sur les Substances de carrières, la taxe à l'exportation sur les substances minières autres que sur les substances précieuses et la taxe à l'exportation sur la production artisanale d'or au profit du budget local de l'ensemble des Collectivités locales du pays.

L'arrêté conjoint portant application de l'article 165 du Code minier a été publié en juillet 2018. Les années 2019 et 2020 constituent les deux premières années de la phase opérationnelle de l'ANAFIC et du FNDL.

Sur la base des données ITIE, le montant qui aurait dû être transféré au titre de 2020 au profit du budget local s'élèverait à 260,557 milliards GNF contre 268,117 milliards GNF au titre de 2019.

**Tableau 27 Le détail du calcul des Transferts infranationaux de 15% des revenus de six taxes minières se présente comme suit :**

Flux de paiements en numéraire	Total recouvré en 2019 (GNF)	Total recouvré en 2020 (GNF)
Droits fixes	60 895 428 682	52 997 539 731
Taxe sur les substances de carrières	2 785 204 855	2 503 783 529
Taxe sur la production et l'exportation industrielle et semi-industrielle de métaux précieux (OR et autres)	233 828 789 822	354 727 277 660
Taxe à l'exportation sur la production artisanale des pierres précieuses (Diamant et autres gemmes)	2 222 968 095	0
Taxes sur l'extraction des substances minières autres que les substances précieuses (Bauxite, fer, etc.)	743 857 478 281	663 409 416 050
Taxes à l'exportation des substances minières autres que les substances précieuses (Bauxite, fer, etc.)	743 857 478 281	663 409 416 050
Total à répartir	1 787 447 348 016	1 737 047 433 021
<b>Budget local : Transferts infranationaux de 15% du total</b>	<b>268 117 102 202</b>	<b>260 557 114 953</b>

#### Transferts infranationaux 2019

Conformément aux règles fixées, un montant prévisionnel de 491.924.250.000 GNF, représentant les 95% des ressources du FNDL (517 815 000 000 GNF, L.F. 2019 Budget d'Affectation Spéciale (BAS) pour le « Fonds National de Développement Local (FNDL) », ont été destinés aux investissements programmés par les CLs. La répartition de ces ressources entre les 337 Collectivités locales a permis d'aboutir à la classification suivante :

- 315 CLs bénéficiaires d'une dotation de 1 à 2 milliards GNF
- 14 CLs bénéficiaires de plus de 2 à 3 milliards GNF
- 5 CLs bénéficiaires de plus de 3 à 4 milliards GNF
- 3 CLs bénéficiaires de plus de 4 milliards GNF

Élaboration et l'exécution des Programmes Annuels d'Investissement. Dans le cadre du démarrage de la phase opérationnelle de l'ANAFIC et du FNDL, il était prévu que toutes les 337 Collectivités Locales (304 CR et 33 CU) reçoivent des dotations du FNDL pour leur permettre de réaliser les investissements qui répondent aux priorités de leurs populations. Au total, 337 PAI, composés de plus de 791 microprojets ont été soumis par les collectivités locales pour financement. Le coût total prévisionnel de ces PAI est de 491.924.250.000 GNF. Le détail de ce montant est indiqué dans l'état récapitulatif des PAI à financer par le FNDL et par région administrative ci-après :

N°	Région Administrative	Nombre de PAI 2019 financés	Nombre de microprojets à réaliser	Montant prévisionnel en GNF à transférer aux communes pour l'exercice 2019
1	Boké	37	97	55 960 950 284
2	Faranah	42	95	58 483 824 845
3	Kankan	58	140	92 353 915 287
4	Kindia	45	113	72 317 487 549
5	Labé	53	119	70 383 083 575
6	Mamou	36	79	48 794 565 984
7	N'Zérékoré	66	148	93 630 422 478
<b>TOTAL GENERAL</b>		<b>337</b>	<b>791</b>	<b>491 924 250 000</b>

Source : Rapport Annuel d'Activités 2019 de l'Agence Nationale de Financement des Collectivités Locales (ANAFIC)



**Tableau 28** La situation des fonds transférés aux CL par région administrative est la suivante :

N°	Région	Nbre de CL financé à 30%	%	Montant réel des PAI reçu	Montant transférés aux CL	%
1	Boké	37	100%	52 584 144 013	29 764 186 248	43%
2	Faranah	42	100%	55 154 387 197	33 355 121 203	40%
3	Kankan	58	100%	86 207 708 063	50 227 053 079	42%
4	Kindia	45	100%	69 476 910 077	40 264 435 348	42%
5	Labé	53	100%	65 599 134 675	40 400 477 082	38%
6	Mamou	36	100%	47 653 024 101	29 325 535 668	38%
7	N'Zérékoré	66	100%	86 603 635 209	48 581 342 837	44%
<b>TOTAL GENERAL</b>		<b>337</b>	<b>100%</b>	<b>463 278 943 335</b>	<b>191 360 788 870</b>	<b>41%</b>

Source : Rapport Annuel d'Activités 2019 de l'Agence Nationale de Financement des Collectivités Locales (ANAFIC)

**Tableau 29** La répartition de microprojets en cours de réalisation par domaine d'activité se présente comme suit :

N°	Domaine	Nombre de microprojets PAI 2019	Nombre de microprojets financés en cours de réalisation	%
1	Éducation	199	199	100%
2	Santé	153	153	100%
3	Bâtiment Administratif	149	149	100%
4	Infrastructure marchande/équipement	94	94	100%
5	Infrastructure Culturelle	93	93	100%
6	Hydraulique/Assainissement	47	47	100%
7	Ouvrage de franchissement	26	26	100%
8	Infrastructure Sportive	19	19	100%
9	Aménagement Agricole	7	7	100%
10	Piste Rurale (22 km)	1	1	100%
11	Pêche	1	1	100%
12	Route bitumée (en traitement des points critiques de 5 km)	1	1	100%
13	Électrification rurale	1	1	100%
<b>Total général</b>		<b>791</b>	<b>791</b>	<b>100%</b>

Source : Rapport Annuel d'Activités 2019 de l'Agence Nationale de Financement des Collectivités Locales (ANAFIC)

La Loi de Finances 2019 - Budget d'Affectation Spéciale (BAS) « Fonds National de Développement Local (FNDL) »

La loi de finances 2019 (voir site <http://www.droit-afrique.com/uploads/Guinee-LF-2019.pdf>) avait prévu l'abonnement d'un Budget d'Affectation Spéciale (BAS) pour le « Fonds National de Développement Local (FNDL) » pour un montant prévisionnel de 517 815 000 000 GNF. La formule d'affectation du BAS sur les 337 collectivités adoptée en 2019 se présente comme suit :

Dotation de l'année(t) = 1.000.000.000 GNF + [95% BAS(t) - 337.000.000.000 GNF] \* Pop. En année(t)

Les 5% restants sont alloués aux dépenses d'accompagnement et de fonctionnement.

En 2019, ANAFIC a mis en place un outil pour la nouvelle formule de péréquation. L'application a été conçue en Excel afin de permettre le calcul des dotations prévisionnelles des CLs et de procéder à des analyses de données financières sur la base d'une formule de péréquation. Ainsi la dotation d'une collectivité en année (t), se calcul de la façon suivante :

Dotation de l'année(t) = 1.000.000.000 GNF + [90% BAS(t) - 337.000.000.000 GNF] \* Pop. en année(t)

Au lieu de 5% restants alloués aux dépenses d'accompagnement et de fonctionnement, c'est 10% dans la nouvelle formule.

En appliquant le mécanisme de transfert infranational en 2019, les revenus miniers locaux auraient été de 268,117 milliards de GNF, soit 15 % des revenus de six taxes minières.

En adoptant la même formule pour 2019 et avec la déduction de 5%, la répartition par collectivité est présentée en **annexe 18**. La formule a été appliquée en utilisant les données sur la population de 2019 et sans prise en compte de l'affectation de base de 1 000 000 000 GNF/collectivité vu que la dotation globale est inférieure à 337 milliards GNF.

#### Transferts infranationaux 2020

L'année 2020 qui constitue la deuxième année de la phase opérationnelle du FNDL, marque l'engagement réel du gouvernement à poursuivre le soutien des collectivités locales dans leur processus de développement. Les ressources mobilisées à travers la loi des finances 2020, ont donné une nouvelle opportunité aux collectivités locales bénéficiaires d'opérationnaliser sur leur territoire, l'exercice des compétences transférées.

Mobilisation et exécution du BAS /FNDL. L'année 2019 a connu le démarrage effectif du processus de transfert des dotations du FNDL aux CLs. En effet, sur une prévision de 517.812.694.094 GNF inscrite dans la loi des finances au compte du BAS/FNDL, un montant non-ventilé de 264.335.900.709 GNF a été effectivement décaissé par l'ANAFIC, soit un taux de réalisation d'environ 51%. Cette situation a mis l'ANAFIC en face d'un nouveau défi pour lequel des dispositions urgentes ont été prises pour l'achèvement des travaux.

Pour l'exercice 2020, il a été inscrit dans la Loi de Finances, un montant prévisionnel de 541.000.000.000 GNF au compte du BAS « FNDL ». En janvier 2020, à la demande de l'ANAFIC, une avance de 253.479.099.291 GNF a été versée dans le compte du FNDL pour assurer le fonctionnement, l'accompagnement et le financement des PAI.

Au 31 décembre 2020, se présente de la manière suivante :

**Tableau 30 la situation des ressources transférées aux CLs (par région) au titre des exercices 2019 et 2020**

N°	Région	Montant réel des PAI 2019	Montant transférés aux CL en 2019	Montant transférés aux CLs en 2020	% des montant transférés en 2020
1	Boké	52 584 144 013	29 764 186 248	26 026 217 365	12%
2	Faranah	55 250 470 226	33 355 121 203	26 114 218 997	12%
3	Kankan	87 326 230 168	50 227 053 079	40 596 423 160	18%
4	Kindia	71 187 039 387	40 264 435 348	37 299 039 388	17%
5	Labé	65 611 306 267	40 400 477 082	32 454 637 176	14%
6	Mamou	47 753 024 101	29 325 535 668	23 726 947 273	11%
7	N'Nzérékoré	86 877 184 814	48 581 342 837	38 400 544 791	17%
<b>Total Général</b>		<b>466 589 398 976</b>	<b>191 360 788 870</b>	<b>224 618 028 150</b>	<b>100%</b>

Source : Rapport Annuel d'Activités 2020 de l'Agence Nationale de Financement des Collectivités Locales (ANAFIC)

Ainsi, sur le plan financier, ce sont environ 87% de l'avance reçue qui ont été transférés aux CLs pour la réalisation des infrastructures prioritaires, soit 224.618.028.150 GNF.

En terme d'exécution physique, sur les 791 infrastructures financées au compte du PAI 2019, plus de 95% sont achevées et fonctionnelles. Il convient cependant de noter que seul le microprojet de la commune urbaine de Dubréka, portant sur l'aménagement du dépotoir<sup>2</sup> d'ordures de 8 hectares à Djoumayah n'a pas été exécuté à cause de sa complexité. Au 31 décembre 2020, l'état d'exécution des microprojets des PAI 2019, financés par le FNDL, se présente de la manière suivante :

N°	Niveau d'exécution du microprojet	Nombre d'infrastructures	%
1	Moins de 50% du niveau d'exécution physique	1	0,13%
2	75% du niveau d'exécution physique	2	0,25%
3	85% du niveau d'exécution physique	22	2,78%

N°	Niveau d'exécution du microprojet	Nombre d'infrastructures	%
4	90% du niveau d'exécution physique	8	1,01%
5	100% du niveau d'exécution physique	758	95,83%
<b>Total général</b>		<b>791</b>	<b>100%</b>

Source : Rapport Annuel d'Activités 2020 de l'Agence Nationale de Financement des Collectivités Locales (ANAFIC)

Quant aux quatre (4) microprojets financés au compte des PAI 2020, le niveau moyen d'exécution des travaux est de 95%. L'ANAFIC a élaboré un budget sur la base des objectifs opérationnels fixés et en lien avec les prévisions du Budget d'Affectation Spéciale (BAS), des budgets sectoriels pour l'exercice des compétences transférées aux CLs et les dépenses de fonctionnement de l'ANAFIC, prévues dans la Loi des finances 2020.

L'état d'exécution du budget se présente de la manière suivante :

Source de financement	Apport financier	%	Décaissement	Taux d'exécution
BAS (Budget d'Affectation Spéciale)	541.411.849.000	73,38%	253.477.049.392	47%
Dépense de fonctionnement (BND)	5.000.000.000	0,68%	1.250.000.000	25%
Budgets sectoriels pour les compétences transférées	131.515.711.645	17,82%	89.438.960.000	68%
Subvention pour la construction du siège de l'ANAFIC	59.301.634.935	8,04%	0	0%
Fonds pour la mise en place des CVEP	563.123.559	0,08%	563.123.559	100%
<b>Total</b>	<b>826.992.460.645</b>	<b>100,00%</b>	<b>344.729.132.951</b>	<b>47%</b>

Source : Rapport Annuel d'Activités 2020 de l'Agence Nationale de Financement des Collectivités Locales (ANAFIC)

L'exécution du budget 2020 de l'ANAFIC, pour la période allant du 1er janvier au 31 décembre 2020, indique pour le BAS (FNDL/ANAFIC) prévu pour 541.411.849.000 Francs guinéens, l'ANAFIC a perçu en janvier 2020, une avance d'un montant de 253.477.049.392 Francs guinéens, soit un taux de décaissement de 46,82%.

La situation des recettes du BAS-FNDL de l'exercice de 2020 par source de financement du 1er janvier au 31 décembre 2020, se présente comme suit :

Situation des recettes du BAS-FNDL de l'exercice de 2020 par source de financement

N°	Nature de recettes	Prévisions	Réalisations	Ecart	Taux
1	Recettes affectées (FNDL 15% revenus miniers) 2020				
	Budget d'affectation spéciale (BAS)	541 411 849 000	253 477 049 392	287 934 799 608	47%
	S/Total 1	541 411 849 000	253 477 049 392	287 934 799 608	47%
2	Subventions BND				
	Dépenses de transfert Fonctionnement	5 000 000 000	1 250 000 000	3 750 000 000	25%
	Dépenses de transfert des Ministères Sectoriels 2020	131 515 711 645	89 438 960 000	42 076 751 645	68%
	S/Total 2	136 515 711 645	90 688 960 000	45 826 751 645	66%
3	Autres recettes				
	Subvention pour la construction du siège de l'ANAFIC	59 301 634 935	-	59 301 634 935	0%
	Fonds pour la mise en place et la formation des CVEP	563 123 559	563 123 559	0	100%
		59 864 758 494	563 123 559	59 301 634 935	1%
<b>Total Général</b>		<b>737 792 319 139</b>	<b>344 729 132 951</b>	<b>393 063 186 188</b>	<b>47%</b>

Source : Rapport Annuel d'Activités 2020 de l'Agence Nationale de Financement des Collectivités Locales (ANAFIC)

Sur une prévision budgétaire de 737.792.319.139 GNF, l'ANAFIC a reçu, pour le compte du FNDL, 344.729.132.951 GNF pour la période allant du 1er janvier au 31 Décembre 2020, soit un taux de décaissement de 46,72%.

La Loi de Finances 2020 - Budget d'Affectation Spéciale (BAS) « Fonds National de Développement Local (FNDL) »

Pour l'exercice de l'année 2020, la Loi de Finances a prévu un montant de 541.411.849.000 GNF pour le Budget d'Affectation Spéciale (BAS) « Fonds National de Développement Local (FNDL) ». Ce montant prévisionnel a fait l'objet d'une répartition suivant la formule de péréquation fixée par le gouvernement pour la ventilation des ressources du FNDL.

Une avance de 253.477.049.392 GNF sur ledit montant, a été versée sur le compte du FNDL en janvier 2020. A date, environ 87% de ce montant ont été effectivement transférés aux CLs pour l'achèvement des infrastructures, financés au titre du PAI 2019, soit 224.618.028.150 GNF.

En 2020, ANAFIC a actualisé la formule de péréquation et calcul des dotations des CLs (exercice 2021). L'application qui a été développée en Excel afin de permettre le calcul des dotations prévisionnelles des CLs et de procéder à des analyses de données financières sur la base d'une formule de péréquation aurait été passée en revue. Selon le rapport 2020 ANAFIC, au titre de l'exercice 2021, cette application a été actualisée pour prendre en compte à la fois la prévision du FNDL inscrite dans la loi des finances 2021 et les orientations du gouvernement qui sont celles de procéder à la confortation des infrastructures et équipements réalisés dans le cadre des PAI 2019, à l'effet de les rendre plus opérationnels. Ainsi, le calcul des dotations prévisionnelles de chaque collectivité locale a été fait de la façon suivante :

Dotation (t) = dotation de base + [Montant par habitant] \* Pop. Estimée en année (t)

Le montant par habitant est égal à : [90% du BAS (t) – Somme des dotations de base] / Population totale estimée en 2021

A noter que chaque collectivité devra avoir pour l'exercice 2021, une dotation prévisionnelle de base fixée à 700 millions GNF et un montant variable dépendant de l'effectif estimé de sa population en 2021.

Ainsi, au lieu de **1.000.000.000 GNF de dotation de base**, c'est une dotation prévisionnelle de base fixée à 700 millions GNF dans la nouvelle formule.

En appliquant le mécanisme de transfert infranational en 2020, les revenus miniers locaux auraient été de 260,557 milliards de GNF, soit 15 % des revenus de six taxes minières.

En adoptant la même formule pour 2020, et avec la déduction de 10%, la répartition par collectivité est présentée en **annexe 18**. La formule a été appliquée en utilisant les données sur la population de 2019 et sans prise en compte de l'affectation de base de 700 000 000 GNF/collectivité.

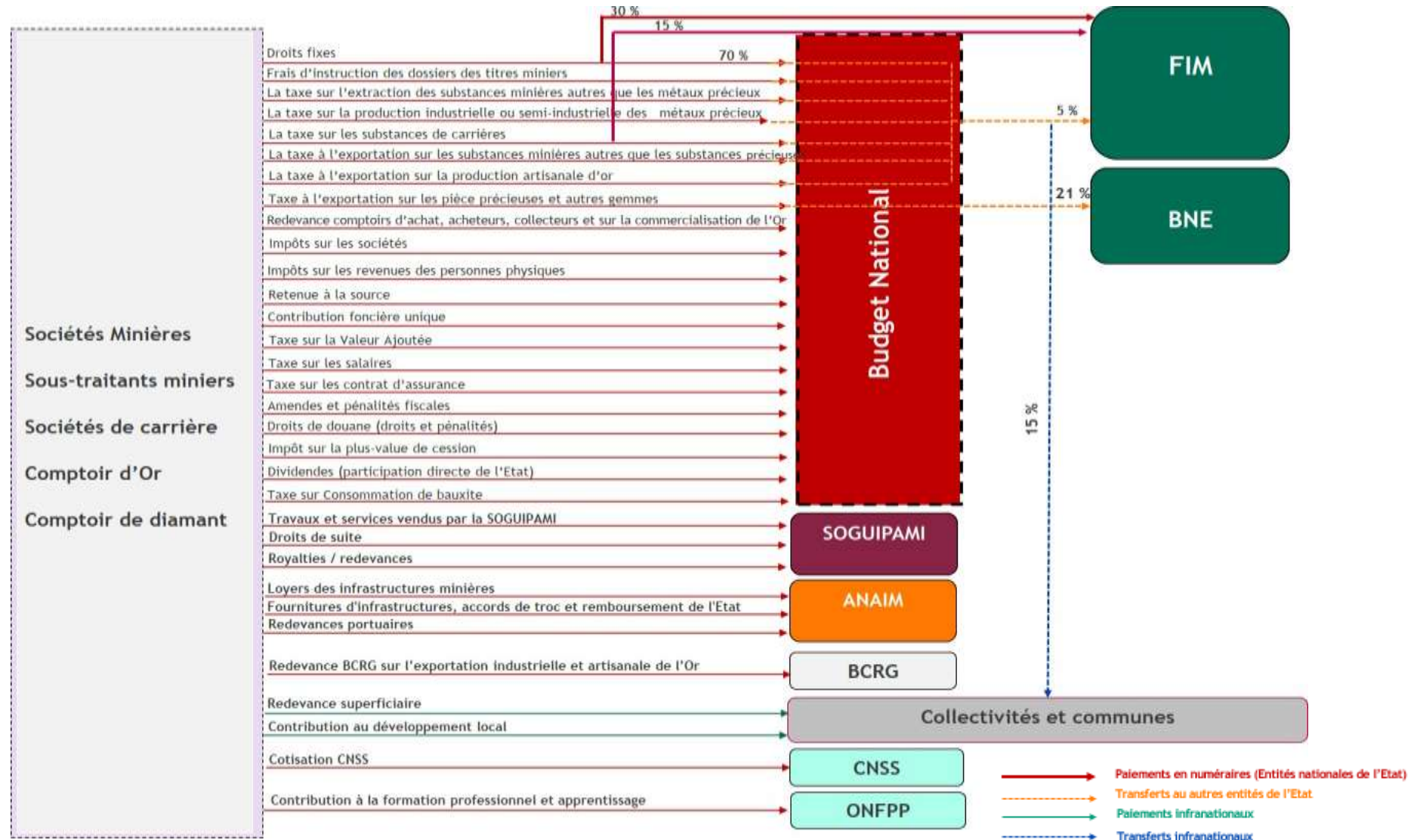
**Résumé 2019-2020.** Selon le Rapport Annuel d'Activités 2020 de l'Agence Nationale de Financement des Collectivités Locales, malgré un contexte peu favorable marqué par l'état d'urgence sanitaire, dû à la pandémie de COVID-19, l'ANAFIC a réussi, dès ses deux (2) premières années d'opérationnalisation (2019-2020), à institutionnaliser dans les collectivités locales, les démarches et les outils de planification et de gestion inclusive des ressources publiques issues du FNDL, initiés par le PACV durant ces vingt dernières années. Ceci se matérialise par le taux d'exécution PAI financés par le FNDL en 2019 avec (81% des 791 microprojets réalisés en 4 mois).

Avec ce résultat, le gouvernement guinéen est sur le chemin de réussir la mise en place d'un mécanisme de redistribution équitable des revenus miniers du pays et d'implication effective de toutes les couches sociales y compris les jeunes et femmes ainsi que les services techniques de l'Etat dans le processus du développement local.

#### 4.9.9 Schéma de circulation des flux

Nous vous présentons ci-dessous le schéma de circulation des flux du secteur minier :

Figure 13 : Schéma de circulation des flux



## 4.10 Dépenses sociales et économiques

### 4.10.1 Secteur des Mines et des Carrières

#### 4.10.1.1 Dépenses sociales

##### • Dépenses sociales obligatoires

Le Code minier a institué au niveau de son article 130 une Contribution au Développement Local (CDL) pour les titulaires de titres d'exploitation minière égal à 0,5% du chiffre d'affaires de la société réalisé sur le titre minier de la zone pour les substances minières de catégorie 1 et à 1% pour les autres substances minières. Cette contribution est versée dans un Fonds de développement économique local (FODEL).

Bien que cette contribution ait été introduite par le code minier de 2011, quatre entreprises dont les projets sont entrés en production avant la réforme du code minier avaient déjà convenu du versement de la CDL dans leurs conventions de base. Il s'agit principalement de la CBG, la SMD, la CBK et la SAG. Les modalités de calcul de ces contributions se présente comme suit :

Société	Montant de la contribution	Bénéficiaire	Source
CBG	Fixé initialement à 500 000 USD, a été relevée à 2,5 millions USD		Décision du Conseil d'administration de la CBG en date de janvier 2017
CBK	Taux forfaitaire de 0,1 USD/tonne nette de bauxite exportée au cours du trimestre payé	Compte budgétaire de la préfecture de Kindia ouvert à la BCRG	Annexe C (2006) de la Convention de base, article 3 <sup>174</sup>
SMD	Taux forfaitaire maximum de 0,4 % du chiffre d'affaires (jusqu'au 20 mars 2019) Taux forfaitaire de 1 % du chiffre d'affaires (à partir du 21 mars 2019)		Avenant 1 (1993), art. 18-2 h) 175 Avenant 3 (2018), art. XIX.2 f) <sup>176</sup>
SAG	0,4 % des recettes de l'Or et de l'argent jusqu'au 31 décembre 2027 0,6 % des recettes de l'Or et de l'argent à partir de du 1er janvier 2028 Sous condition de la constitution de l'Entité de Gestion et la signature du Contrat de Développement par Communauté bénéficiaire	La contribution sera versée sur un compte bancaire (en Guinée ou à l'étranger) dédié spécialement à cet effet et ouvert au nom de la Société, auprès d'une banque commerciale de premier rang.	Convention de base (1993), art. 13.19 Avenant (2016), art. 19.928/art 14.5

Le détail des contributions par société est présenté dans l'annexe 8 du présent rapport.

A ces entreprises s'ajoutent les sociétés Friguia et SMB ; selon les données déclarées par ces entreprises, le total des versements effectués par lesdites entreprises a atteint un montant de 45 827 502 101 GNF en 2019 et 144 883 337 425 GNF en 2020.

En outre les sociétés peuvent être amenées à effectuer des dépenses sociales en vertu de leurs conventions. Seule la CBG a rapporté un montant correspondant à des subventions, pour les années 2019 et 2020 des montants respectifs de 12 512 947 270 GNF et 19 221 280 131 GNF accordés à l'hôpital ANAIM en vertu des dispositions inscrites dans son accord de concession.

##### • Dépenses sociales volontaires

Les sociétés contribuent dans le financement de programmes sociaux ou des travaux d'infrastructures à titre volontaire dans le cadre de leur politique RSE (Responsabilité Sociale des Entreprises)

En 2019 et en 2020, les entreprises retenues dans le périmètre de déclaration ont reporté des dépenses sociales volontaires pour un total montant de 153 895 089 406 GNF en 2019 et 69 033 574 286 GNF en 2020. Le détail des paiements par société et par bénéficiaire est présenté en annexe 8.

#### 4.10.1.2 Contenu local

En 2017, le ministère des Mines et de la Géologie a adopté une politique de promotion du contenu local dans le secteur minier prescrivant la définition de politiques sectorielles (Lettre de politique de promotion du contenu local dans le secteur minier (Avril 2017) [https://mines.gov.gn/assets/uploads/2019/03/DPM-MMG\\_VF.pdf](https://mines.gov.gn/assets/uploads/2019/03/DPM-MMG_VF.pdf)). Cette politique vise à promouvoir un cadre de partenariat "gagnant gagnant" où tous les intervenants impliqués [...] collaborent et joignent leurs efforts afin d'assurer le succès de tout projet minier, y compris la maximisation des impacts économiques en Guinée » en se reposant sur « le partage des gains dans le secteur des ressources minières pour une meilleure intégration des projets dans l'environnement social du pays afin de sauvegarder et rendre durable leurs activités ».

Pour l'atteinte de cette vision, la politique énonce deux mécanismes qui sont dans les articles 107, 108 et 109 du Code minier :

- Le développement des entreprises locales à travers notamment la création et le développement d'un réseau d'approvisionnement local ; et

- La formation et la création d'emplois locaux à travers notamment la mise en place d'un cadre de collaboration entre les entreprises minières, les autorités et les communautés locales.

La lettre de politique prévoit également la mise en place d'un Comité de pilotage qui a pour objectif de veiller à la coordination et au suivi-évaluation de la mise en œuvre de la Politique de promotion du contenu local. Alors que la composition du Comité est fixée dans la lettre de politique, l'organisation et le fonctionnement dudit comité seront précisés par un texte réglementaire qui n'est pas encore publié.

- **Préférence aux Entreprises Guinéennes**

Le code minier prévoit dans son article 107 que le titulaire d'un Titre minier ou d'une Autorisation ainsi que les entreprises travaillant pour son compte doit accorder la préférence aux entreprises Guinéennes de son choix pour tout contrat, à condition qu'elles offrent des prix, quantités, qualités et délais de livraison comparables. Les entreprises devront à cet effet respecter un minimum de 10% lors de la phase de recherche, 20% lors de la phase de développement, 15% lors des 5 premières années d'exploitation, 25% à partir de la sixième année et 30% à partir de la 11ème année.

Chaque titulaire de Titre minier est tenu de soumettre annuellement un rapport sur son recours aux PME, PMI et entreprises appartenant ou contrôlées par des Guinéens. Ce rapport est censé être publié au Journal Officiel et sur le site Internet officiel du Ministère en charge des Mines. Dans la pratique, les rapports n'ont pas été rendus publics.

Dans le but de faciliter la mise en œuvre de ce dispositif de contenu local, une Bourse de sous-traitance et de partenariats (BSTP)<sup>179</sup> a été mise en place en 2018. La BSTP est une association multipartite à but non lucratif qui se matérialise par une plateforme en ligne créée pour rassembler les entreprises et faciliter la création de partenariats entre entreprises et fournisseurs locaux opérant dans différents secteurs.

- **Préférence aux travailleurs Guinéens**

L'article 108 du Code minier prévoit l'obligation d'employer en priorité des cadres Guinéens ayant les compétences requises et de présenter, lors de la phase de développement, au Ministère en charge de la Formation Professionnelle et à l'Administration minière un plan de formation des cadres Guinéens pour leur permettre d'acquérir les compétences exigées par le management de l'entreprise afin d'occuper des postes d'encadrement dans les cinq premières années à compter de la date du démarrage de la production commerciale.

Les entreprises extractives ont également l'obligation d'employer exclusivement des Guinéens pour tous les emplois ne nécessitant pas de qualification et de se conformer à un quota minimal applicable en fonction de la catégorie de travailleurs et la phase d'activité.

Les titulaires de droits miniers sont tenus de soumettre annuellement au Ministère en charge de l'Emploi et au Ministère en charge des Mines un rapport sur leurs recours à l'emploi des Guinéens, qui détaillera les progrès pour parvenir aux quotas définis à l'article 108 du Code. Toujours selon les dispositions du Code, ces rapports devront normalement être publiés au Journal Officiel et sur le site Internet officiel du Ministère en charge des Mines. Dans la pratique, les rapports déposés par les entreprises minières n'ont pas été rendus publics.

- **Convention de Développement Local**

Aux termes de l'article 130 du Code minier, le titulaire d'un titre d'exploitation minière doit contracter une Convention de Développement Local avec la communauté locale résidant sur ou à proximité immédiate et accompagner cette convention d'une Contribution en ressources financières permettant de participer au Développement Économique Local. Cette convention vise à créer les conditions favorisant une gestion efficace et transparente de la contribution au développement prévue par le même article.

La Convention de Développement Local doit inclure, entre autres, les dispositions relatives à la formation de la Communauté locale et plus généralement des Guinéens, les mesures à prendre pour la protection de l'environnement et la santé de la Communauté locale, et les processus pour le développement de projets à vocation sociale. Les principes de transparence et de consultation seront appliqués à la gestion du Fonds de Développement Économique Local ainsi qu'à toute Convention de Développement Local qui sera publiée et rendue accessible à la Communauté locale.

Toutes les conventions signées en 2018 reprennent les dispositions du Code minier en matière de signature de la convention de développement local. À titre d'exemple, les deux conventions minières signées par Chalco<sup>180</sup> et de la SBG<sup>181</sup> se réfèrent respectivement dans leurs articles 25.2 et 20 à l'obligation de signer une convention de développement local. La convention de Chalco fixe néanmoins un délai de 12 mois à partir de son entrée en vigueur pour la signature de ladite convention. Dans les deux cas, les conventions éventuellement signées n'ont pas été rendues publiques.

#### 4.10.1.3 Dépenses environnementales

En plus des obligations sociales liées au développement local et obligations économiques liées au contenu local, le Code minier prévoit également des obligations environnementales destinées à traiter les impacts négatifs des activités minières. Ces dernières se réfèrent au plan de gestion environnementale et à la réhabilitation des sites minières.

- i. Plan de gestion environnementale**

Les demandeurs de titres miniers sont tenus de présenter une Étude d'impact environnemental et social détaillée assortie d'un Plan de Gestion Environnementale et Sociale (PGES). Le Plan de gestion environnementale comporte les engagements du titulaire du titre minier en matière de protection de l'environnement sur l'ensemble de l'assiette foncière du gîte minier et visant à prévenir, réduire, supprimer ou compenser les effets néfastes de ses Activités minières sur l'environnement et sur la santé de la Communauté locale.

- ii. Réhabilitation des sites minières**

Tout titulaire d'un permis d'exploitation de mine, carrière ou d'une concession minière est tenu d'ouvrir et d'alimenter en concordance avec le PGES un compte fiduciaire de réhabilitation de l'environnement afin de garantir la réhabilitation et la fermeture de son site

d'exploitation. Ce compte est institué par décret et les modalités de son fonctionnement sont fixées par un arrêté conjoint des Ministres en charge des Mines, de l'Environnement et des Finances.

La réhabilitation et la fermeture des sites d'exploitation impliquent notamment l'enlèvement par le titulaire de toutes les installations y compris toute usine d'exploitation se trouvant sur le terrain. Autant que possible, les anciens sites d'exploitation doivent retrouver des conditions stables de sécurité, de productivité agricole et sylvicole, et d'aspect visuel proches de leur état d'origine, de façon durable et d'une manière jugée adéquate et acceptable par les administrations chargées des Mines et de l'Environnement.

En 2019 et 2020, seules 3 sociétés ont déclaré des dépenses environnementales en faveur du fonds forestier national et fonds de sauvegarde environnemental dont le détail se présente comme suit :

**Tableau 31 Etat des versements au titre de la réhabilitation de l'environnement et les autres dépenses environnementales**

Société	2019	2020	Total
SMB	2 443 800 000	2 248 619 000	4 692 419 000
CBK	127 977 133	92 586 200	220 563 333
COBAD	357 300 000	-	357 300 000
<b>Total</b>	<b>2 929 077 133</b>	<b>2 341 205 200</b>	<b>5 270 282 333</b>

#### 4.10.1.4 Dépenses quasi budgétaires

Conformément à l'exigence 6.2 de la Norme, les dépenses quasi budgétaires incluent les dépenses engagées par les sociétés d'Etat ou les établissements publics ou leurs filiales pour le financement de services non commerciaux (sociaux par exemple), d'infrastructures publiques, de subventions sur les combustibles ou de la dette nationale, y compris la bonification des intérêts, en marge du processus budgétaire national.

Dans le contexte du secteur extractif guinéen, les dépenses quasi budgétaires se rapportent à des opérations commerciales ou non commerciales qui peuvent être réalisées par les sociétés d'Etat pour le compte de l'Etat impliquant l'augmentation du coût des activités de ces sociétés et se traduisant in fine par une baisse des dividendes et des impôts payés par ces sociétés. Il s'agit notamment de :

- Prestation de services non commerciaux (services sociaux) ;
- Financement d'infrastructures publiques ;
- Services de la dette publique et bonification d'intérêt ; et
- Subventions sous forme de vente des produits à perte ou à des prix inférieurs aux prix de marché.

Les sociétés d'Etat (l'ANAIM et la SOGUIPAMI) ont été sollicitées de reporter toute dépense quasi budgétaire réalisée en 2018 au titre des catégories ci-dessus mentionnées.

- L'Agence Nationale d'Aménagement des Infrastructures Minières (ANAIM):

L'ANAIM participe dans le financement de projets d'infrastructures suivants :

- ✓ le financement de projets communautaires dans la zone de Boké (projets d'électrification, sanitaires...) dont elle assure la gestion. La *Prise en charge des frais généraux communautaires par l'ANAIM* est détaillée dans les tableaux suivants ;
- ✓ le financement de projets communautaires par l'indemnisation des populations riveraines occupant les espaces destinés au projet d'extension de la CBG. Les indemnités de délocalisation des occupants des sites des projets miniers dans la région de Boké au titre de l'année 2019 et 2020, sont détaillées dans la colonne « *Indemnités aux occupants des sites de projets miniers* » des tableaux suivants ;
- ✓ L'ANAIM supporte les frais liés à la gratuité de la césarienne et des accouchements ainsi que leurs complications de l'Hôpital propriété de l'ANAIM dénommé « Hôpital ANAIM » dans la région de Boké. Les *frais liés à la gratuité de la césarienne et des accouchements* se présentent dans les tableaux suivants ;
- ✓ la construction de l'Hôpital Communautaire dans la région de Boké, le paiement effectué sur les travaux de construction est détaillé dans les tableaux suivants .

Les dépenses quasi fiscales supportées par l'ANAIM sont récapitulées comme suit :

**Tableau 32 Situation globale des dépenses quasi budgétaires de l'ANAIM au 31 décembre 2019 et au 31 décembre 2020**

Nature	Montant en GNF 2019	Montant en GNF 2020
Prise en charge des frais généraux communautaires	7 902 735 000	9 145 275 668
Indemnités aux occupants des sites de projets miniers	1 311 747 600	4 994 035 763
Prise en charge des césariennes « Hôpital ANAIM » et des Coûts des Accouchements	1 298 464 670	2 131 968 700



Nature	Montant en GNF 2019	Montant en GNF 2020
Paiement sur les travaux de construction de l'Hôpital Communautaire à la région de Boké	2 000 000 000	2 950 000 000
Paiement effectué au titre de la Construction CMIS & Gendarmerie à la région de Boké	0	0
<b>Total*</b>	<b>12 512 947 270</b>	<b>19 221 280 131</b>

(\*) le détail du total des dépenses quasi fiscales supportées par l'ANAIM au cours de l'exercice 2019 se présente comme suit :

Date	Coûts des Accouchements & Césariennes	Indemnités de Déguerpissement	Frais de gestions logistique GE (Carburant, lubrifiant, entretien etc. )	Paiement effectué au titre de l'Hôpital Communautaire
31/01/2019	93 689 054	110 000 000	480 235 000	
26/02/2019	130 609 987	811 100 000	559 400 000	
29/03/2019	21 352 239	355 000 000	597 800 000	
26/04/2019	169 083 078	265 000 000	549 700 000	
30/05/2019	176 159 646	500 000 000	537 200 000	2 000 000 000
29/06/2019	74 354 122	381 800 000	549 800 000	
31/07/2019	34 592 882	469 000 000	549 800 000	
22/08/2019			350 800 000 (a)	
31/08/2019	93 650 609	194 400 000	716 000 000	
28/09/2019	189 520 050	-2 500 000 000	734 000 000	
31/10/2019	140 703 742	382 650 000	761 000 000	
30/11/2019	115 975 461	62 797 600	783 000 000	
31/12/2019	58 773 800	280 000 000	734 000 000	
<b>Total</b>	<b>1 298 464 670</b>	<b>1 311 747 600</b>	<b>7 902 735 000</b>	<b>2 000 000 000</b>
(a)	<b>Carburant supplémentaire CAN</b>		<b>Total</b>	<b>12 512 947 270</b>

(\*) le détail du total des dépenses quasi fiscales supportées par l'ANAIM au cours de l'exercice 2020 se présente comme suit :

Date	Coûts des Accouchements & Césariennes	Indemnités de Déguerpissement	Frais de gestions logistique GE (Carburant, lubrifiant, entretien etc. )	Paiement effectué au titre de l'Hôpital Communautaire
31/01/2020	81 550 798	355 000 000	698 000 000	
26/02/2020	118 972 142	-1 237 404 237	734 000 000	
29/03/2020	91 707 907	258 200 000	734 000 000	
26/04/2020	60 431 688	550 000 000	716 000 000	1 950 000 000
30/05/2020	53 874 802	755 000 000	682 000 000	
29/06/2020	274 722 839	715 000 000	678 200 000	
31/07/2020	89 899 382	738 000 000	678 200 000	
31/08/2020	210 603 748	655 000 000	678 235 000	1 000 000 000
28/09/2020	286 355 606	1 227 000 000	888 535 167	
31/10/2020	260 144 902	611 740 000	886 035 167	

Date	Coûts des Accouchements & Césariennes	Indemnités de Dégagement	Frais de gestions logistique GE (Carburant, lubrifiant, entretien etc. )	Paiement effectué au titre de l'Hôpital Communautaire
30/11/2020	210 406 662	250 000 000	886 035 167	
31/12/2020	393 298 224	116 500 000	886 035 167	
<b>Total</b>	<b>2 131 968 700</b>	<b>4 994 035 763</b>	<b>9 145 275 668</b>	<b>2 950 000 000</b>
			<b>Total</b>	<b>19 221 280 131</b>

La SOGUIPAMI n'a rapporté aucune dépense quasi fiscale au titre de 2019 et 2020.

Le détail sur la relation financière de ces entités avec l'Etat est présenté dans la section 4.6.1.4 du présent rapport.

## 4.10.2 Secteur des Hydrocarbures

Le secteur des hydrocarbures ne compte pas d'opérateurs actifs en 2018. Les mécanismes régissant les dépenses sociales, le contenu local et les dépenses environnementales sont présentés dans les sections qui suivent :

### 4.10.2.1 Dépenses sociales

Le Code pétrolier ne prévoit pas des contributions obligatoires au profit du développement local.

### 4.10.2.2 Contenu local

Au même titre que le Code minier, le Code pétrolier prévoit des dispositions en matière de contenu local à travers notamment :

- l'octroi d'une préférence aux entreprises Guinéennes ;
- l'octroi d'une préférence aux employés et cadres Guinéens ayant les compétences requises ; et
- l'obligation de formation des employés Guinéens suivant un plan quinquennal.

### 4.10.2.3 Dépenses environnementales

En plus des obligations économiques liées au contenu local, le Code pétrolier prévoit également des obligations environnementales destinées à traiter les impacts négatifs des activités pétrolières.

Conformément à l'article 59 du code pétrolier, les Contractants doivent mener les Opérations Pétrolières avec précaution afin de prévenir tous dommages à l'environnement. A cet effet, ils sont tenus de:

- se conformer aux normes établies par le Code de l'Environnement, ses textes d'application ainsi que les conventions internationales portant prévention et répression de la pollution marine, et, en tout état de cause, aux normes requises par les meilleures pratiques utilisées dans l'industrie pétrolière internationale, afin de prévenir toute pollution de l'environnement ;
- concevoir, mettre en place et maintenir à jour conformément aux développements technologiques des systèmes de gestion destinés à assurer une telle conformité ;
- mettre en place des mesures conformes à celles pratiquées dans l'industrie pétrolière internationale pour

traiter et minimiser les effets de toute pollution éventuelle; et

- s'assurer que ses sous-traitants gèrent les risques environnementaux selon les normes et avec les systèmes mentionnés ci-dessus.

Les obligations environnementales se réfèrent au plan de gestion environnementale et à la réhabilitation des sites miniers.

#### i. Plan de gestion environnementale

Conformément au Code de l'Environnement, les Opérations Pétrolières font l'objet d'études d'impact environnemental et social ("EIES") et de plans de gestion environnementale et sociale ("PGES") qui sont élaborés, approuvés et mis en œuvre dans les conditions prévues ci-après, telles que complétées par les textes d'application du Code de l'Environnement, ainsi que les guides et directives publiés par les services du Ministère en charge de l'Environnement.

#### ii. Réhabilitation des sites pétroliers

Tout Contrat Pétrolier doit prévoir qu'avant l'épuisement des réserves d'un gisement, le Contractant doit soumettre au Ministre en charge des Hydrocarbures pour approbation un plan de réhabilitation des sites, ainsi que le budget correspondant.

Le Contrat Pétrolier établit les termes et conditions selon lesquels le Contractant doit verser chaque année, sur la base du budget de réhabilitation ainsi approuvé, une provision dans un compte séquestre. Ce montant, destiné au financement du plan de réhabilitation, est récupérable en tant que coût pétrolier, mais non déductible pour le calcul de l'impôt sur les sociétés.

### 4.10.2.4 Dépenses quasi budgétaires

En l'absence d'activité en 2019 - 2020, les dépenses quasi budgétaires ne s'appliquent dans le contexte du secteur des hydrocarbures.

#### 4.10.2.5 Contribution dans l'économie

Contribution au budget de l'État

La répartition des revenus de l'État Guinéen en 2019-2020 selon le Tableau des Opérations Financières de l'État se présente comme suit :

**Tableau 33 Répartition des revenus budgétaires de la Guinée (2019-2020)**

Indicateurs (En Milliards GNF)	2019	Contribution en %	2020	Contribution en %
Recettes totales	17 902,53		18 859,61	
Recettes budgétaires	17 305,86	96,67%	17 320,69	91,84%
Dont secteur minier	2 373,29	13,71%	2 294,10	13,24%
Dont secteurs non miniers	14 932,58	86,29%	15 026,59	86,76%
Dons et autres	596,67	3,33%	1 538,91	8,16%

Source : TOFE, Guinée, 2019-2020– Direction Nationale du Budget.

Selon le TOFE, les revenus budgétaires provenant du secteur minier ont totalisé en 2020 un montant de 2 294,10 milliards GNF soit 13,24% des recettes budgétaires contre en 2019, un montant de 2 373,29 milliards GNF représentant 13,71% des recettes budgétaires de l'État. Selon les données ITIE, la contribution du secteur extractif est de 3 866,15 Milliards en 2019 et de 4 566,26 Milliards en 2020 comme le montre le tableau ci-dessous :

**Tableau 34 Revenus budgétaires secteur minier de la Guinée**

Indicateurs (En Milliards GNF)	TOFE 2019	Données ITIE 2019	Ecart
Recettes budgétaires secteur minier	2 373,29	3 866,15	(1 492,86)
Recettes totales	17 902,53	17 902,53	
Total recettes budgétaires	17 305,86	17 305,86	
Contribution Secteur minier	13,71%	22,34%	

Source : TOFE – Direction Nationale du Budget.

Indicateurs (En Milliards GNF)	TOFE 2020	Données ITIE 2020	Ecart
Recettes budgétaires secteur minier	2 294,10	4 566,26	(2 272,16)
Recettes totales	18 859,61	18 859,69	
Total recettes budgétaires	17 320,69	17 320,69	
Contribution Secteur minier	13,24%	26,36%	

Source : TOFE – Direction Nationale du Budget.

#### 4.10.2.6 Contribution au PIB

La contribution du secteur minier au PIB se présente comme suit :

**Tableau 35 Contribution des recettes budgétaires du secteur minier dans le PIB**

Indicateurs (En Milliards GNF)	2019	2020	Variation
PIB A PRIX COURANT	124 110,64	149 992,60	25 881,96
Secteur secondaire	32 435,43	44 962,74	12 527,31
Valeur ajoutée des industries extractives	16 162,32	24 722,43	8 560,11
Contribution PIB	13,02%	16,48%	3,46%
Contribution au secteur secondaire	49,83%	54,98%	5,16%
<b>PIB par habitant en USD</b>	<b>1149,4</b>	<b>1 302,6</b>	<b>153,26</b>
<b>PIB par habitant en GNF</b>	<b>10 555 605</b>	<b>12 476 961</b>	<b>1 921 356</b>

Source : PIB et répartition sectorielle de la BCRG (<https://www.bcr-guinee.org/statistiques/>)

Et Tableau de Cadrage Macro-économique DSCM/DNPP/MEFP du 10 11 2021 VFF

#### 4.10.2.7 Contribution aux exportations

La contribution des industries extractives dans les exportations de la Guinée en 2020 est de 77,82% contre 113,72% en 2019 et se présente comme suit :

**Tableau 36 Contribution du secteur minier dans les exportations du pays**

Indicateurs (En Milliards GNF)	2019	Contribution 2019 en %	2020	Contribution 2020 en %
Exportation des produits miniers	(a)	(a)	66 965,75	77,82%
Total des exportations pays	(a)	(a)	86 049,02	100,00%

Source : Tableau de Cadrage Macro-économique DSCM/DNPP/MEFP du 10 11 2021 VFF

(a) : données fiables non disponible à date

L'explication détaillée du tableau se présente comme suit :

Indicateurs	2019		Contribution 2019 en %
	En Milliards GNF	En millions USD	
Exportation des produits miniers	42 200,08	4 595,03	113,72%
Total des exportations pays dont :	37 109,70	4 040,76	100,00%
Exportations minières	42 200,08	4 595,03	
Services	876,10	95,40	

Source : Tableau de Cadrage Macro-économique DSCM/DNPP/MEFP du 10 11 2021 VFF

Indicateurs	2020		Contribution 2020 en %
	En Milliards GNF	En millions USD	
Exportation des produits miniers	66 965,75	7 001,07	77,82%
Total des exportations pays dont :	86 049,02	8 996,17	100,00%
Exportations minières	66 965,75	7 001,07	
Produits agricoles et autres	18 461,87	1 930,13	
Services	621,40	64,97	

Source : Tableau de Cadrage Macro-économique DSCM/DNPP/MEFP du 10 11 2021 VFF

#### 4.10.2.8 Contribution à l'emploi

Les 28 entreprises minières retenues dans le périmètre de déclaration emploient 15 405 personnes en 2020 contre 13 539 en 2018, soit une augmentation de 13,78%. La majorité des effectifs, soit 95,53%, sont des nationaux. Les femmes ne représentent que 6,28% des effectifs.

Sur les 28 sociétés retenues dans le périmètre de déclaration de 2020, six (6) sociétés n'ont pas communiqué le détail de leur effectif à l'annexe 7.

Le détail des effectifs par société et par genre est présenté en Annexe 7 du présent rapport. A défaut de statistiques nationales sur la contribution du secteur extractif dans l'emploi, la contribution a été estimée sur la base des données ITIE pour le secteur industriel et des résultats des études de diagnostic de l'exploitation artisanale de l'Or et du diamant. Sur cette base, la contribution est estimée à 6,1% détaillée comme suit :

Indicateurs	2020
Secteur Industriel (Données ITIE)	15 409
Secteur artisanal	266 712
Total secteur extractif	282 121
Total population active	4 614 181
% de contribution du secteur extractif	6,1%

L'information disponible à date sur la population active est de 4 614 181 en 2020 selon les données de banque mondiale.

L'information sur l'emploi n'est pas exhaustive car elle ne prend pas en compte l'ensemble des sociétés minières et des sous-traitants.

#### 4.10.2.9 Contribution du secteur informel

Un diagnostic de l'exploitation artisanale de l'Or et du diamant été engagé en 2017 par le Ministère des Mines et de la Géologie de la République de Guinée. Le diagnostic vise entre autres à aider le Gouvernement de la République de Guinée à mieux comprendre les caractéristiques clés du secteur minier artisanal de l'or et du diamant dans le pays en vue de leur intégration dans le secteur formel.

Ce diagnostic a donné lieu à la publication de deux rapports publiés en septembre 2017 un pour l'or et un pour le diamant. Les rapports abordent les volets techniques, économiques, sociale, environnementales et de gouvernance.

Les rapports incluent également une estimation de la contribution du secteur artisanale pour l'année 2016 qui peut se résumer à travers les indicateurs suivants :

Indicateurs	Or	Diamant
Population minière (personnes)	221 923	44 789
Revenu annuel moyen (par personne)	3 107,75 USD	372 USD
Production estimée	21 tonnes	108 706 carats
Manque à gagner estimé (activité informelle)	27,5 milliards GNF (0,05% du PIB 2016)	2,3 milliards GNF

Source : Diagnostic de l'exploitation artisanale de l'Or en République de Guinée, Rapport final, Septembre 2017

#### 4.10.3 Impact environnemental des activités extractives

##### 4.10.3.1 Contexte général

La protection de l'environnement est une priorité du Gouvernement guinéen. Elle fait partie intégrante de la stratégie de développement économique, social et culturel ; et se reflète dans les différents textes juridiques qui règlementent le secteur de l'environnement en l'occurrence le Code de l'Environnement, mais aussi les législations sectorielles, telles que le Code minier, le Code foncier et domaniale, le Code forestier, le Code de protection de la faune sauvage, la réglementation de la chasse et le Code de l'eau.

L'objectif de ces textes consiste à prévenir ou à lutter contre toute atteinte dommageable à l'environnement, qu'elle soit la pollution de l'atmosphère, la dégradation des eaux ou des sols, la protection du bien-être et de la vie humaine, ainsi que les ressources animales ou végétales.

##### 4.10.3.2 Cadre légal et institutionnel de la gestion de l'environnement

Constitution de la République de Guinée

La protection de l'environnement est garantie par l'article 22 de la Constitution de 2020. Cet article dispose que : «Le droit à un environnement sain est reconnu sur l'ensemble du territoire. L'Etat veille à la protection de l'environnement ».

Conventions internationales et accords régionaux

La Guinée est signataire de plusieurs conventions internationales et accords régionaux relatifs aux questions environnementales, qui contribuent à modeler et à influencer l'élaboration de politiques, directives et réglementations applicables à l'environnement guinéen. Ces principales conventions sont :

- La Convention des Nations-Unies sur les changements climatiques, ratifiée par la Guinée en mai 1993.
- Le Protocole de Kyoto ratifié par la Guinée en septembre 2000.
- La Convention de Vienne pour la protection de la couche d'ozone ratifiée par la Guinée en juin 1992.
- Le Protocole de Montréal relatif à des substances qui appauvrissent la couche d'ozone, ratifié par la Guinée en juin 1992.
- La Convention sur la conservation des espèces migratrices appartenant à la faune sauvage est entrée en vigueur en août 1993.
- La Convention sur la diversité biologique, ratifiée en mai 1993.
- La Convention de Ramsar sur les zones humides d'importance internationale, entrée en vigueur le 18 mars 1993.
- La Convention pour la coopération en matière de protection et de développement du milieu marin et côtier de la région de l'Afrique de l'Ouest et du Centre, entrée en vigueur en août 1984.
- La Convention sur la lutte contre la désertification, entrée en vigueur en septembre 1997.
- La Convention sur le patrimoine mondial (UNESCO), ratifiée par la Guinée en 1979.

##### Le Code de l'environnement

Le Code de l'Environnement promulgué par décret D/2019/221/PRG/SGG du 26 juillet 2019 portant promulgation de la Loi/2019/0034/AN du 4 juillet 2019, établit le cadre administratif et juridique guinéen dans lequel l'Etat guinéen doit remplir son obligation constitutionnelle de garantir un environnement propre et sain à ses citoyens.

L'environnement se définit comme l'ensemble des éléments naturels et artificiels ainsi que des facteurs économiques, sociaux et culturels qui favorisent l'existence, la transformation et le développement du milieu, des organismes vivants et des activités humaines.

Ce Code caractérise l'environnement guinéen comme étant un patrimoine national, une partie intégrante du patrimoine universel et les questions liées à sa conservation, au maintien des ressources qu'il offre à l'Homme et à la prévention ou à la limitation des activités de sa

dégradation sont d'intérêt général. Il contient les principes juridiques fondamentaux devant être respectés en vue de garantir la protection des ressources environnementales et de l'environnement humain.

Selon l'article 4 du Code de l'Environnement 2019, les acteurs ont l'obligation de se conformer aux principes et orientations déclinés par le code.

- Des principes généraux et cadre institutionnel :

Le Code définit les principes généraux applicables à la protection de l'environnement en Guinée ainsi que le cadre institutionnel en charge de la protection de l'environnement.

En la matière, ce sont le ministère chargé de l'environnement, les autres ministères sectoriels et structures publiques techniques concernés qui sont les institutions administratives clés de la protection et de la gestion des ressources environnementales de la Guinée. Les collectivités locales, le secteur privé, les associations de protection de l'environnement sont également impliqués dans la gestion de l'environnement.

- Des outils de gestion de l'environnement :

Conformément aux dispositions du code de l'environnement 2019, les outils de gestion de l'environnement sont :

Planification environnementale ; l'éducation environnementale ; l'accès à l'information environnementale, la participation du public et l'accès à la justice environnementale ; l'évaluation environnementale ; l'évaluation environnementale stratégique, l'étude d'impact environnemental et social, plans d'urgence et plans d'opérations internes, l'audit environnemental.

- De la lutte contre les nuisances :

(Le code traite de la nuisance et couvre de nombreux sujets tels que la gestion des déchets, les installations et établissements classés, les substances chimiques nocives ou dangereuses, les bruits et les odeurs.

- Des procédures administratives, incitations et dispositions financières :

Le Code précise les dispositions relatives aux procédures administratives et aux dispositions financières applicables en Guinée :

- ✓ **La procédure d'étude d'impact environnemental et social** : Tout promoteur ou maître d'ouvrage doit soumettre une étude d'impact environnemental et social à l'autorité réglementaire compétente pour les projets, les ouvrages ou les installations qui risquent, en raison de leur dimension ou de la nature de leurs activités, de porter atteinte à l'environnement.

La liste des activités pouvant exiger une étude d'impact environnemental est fixé par décret et un arrêté ministériel règle le contenu, la méthodologie et la procédure à suivre concernant cette dernière.

Selon l'article 29 du Code de l'environnement, l'étude **d'impact environnemental et social détaillée** soumise à l'administration comporte obligatoirement :

- une description du projet ;
- une analyse de l'état initial du site et de son environnement ;
- une évaluation des conséquences prévisibles de la mise en œuvre du projet sur le site et sur son environnement naturel et humain ;
- un énoncé et une description des mesures envisagées par le pétitionnaire pour éviter, réduire si possible ou compenser les conséquences dommageables du projet sur l'environnement, y compris les impacts résiduels ;
- une présentation des solutions alternatives possibles et des raisons pour lesquelles, du point de vue de la protection de l'environnement, le projet présenté a été retenu et ;
- une estimation des coûts correspondants ;

l'outil de référence est le guide général de réalisation des études d'impact environnemental et socioal : A/2013/474/MEEF/CAB portant d'adoption du guide général d'évaluation environnementale.

- ✓ **Les plans d'urgences** : Ils sont préparés par le Ministère de l'environnement pour faire face aux situations critiques génératrices de pollution grave de l'environnement. Il en est de même pour les exploitants des installations classées 1ère classes qui doivent établir un plan d'urgence propre à assurer l'alerte des autorités compétentes et les populations avoisinantes en cas de sinistre ou de menace de sinistre.
- ✓ **Du régime juridique des infractions** : Le Code traite de la responsabilité civile et pénale des personnes qui causent des dommages à autrui en transportant ou utilisant des hydrocarbures ou des substances chimiques, nocives et dangereuses, ou en exploitant un établissement classé, ont causé un dommage corporel ou matériel se rattachant directement ou indirectement à l'exercice de leurs activités.

- De la protection et mise en valeur des milieux récepteurs :

Le code porte sur la protection de ressources spécifiques telles que le sol et le sous-sol ; les eaux continentales ; les eaux maritimes et leurs ressources et l'air. Il institue l'autorisation préalable pour l'usage des feux de brousse à usage agricole ou pastoral et l'aménagement du sol à des fins agricoles, industrielles, urbaines ou autres, ainsi que les travaux de recherches ou d'exploitation des ressources du sous-sol susceptibles de porter atteinte à l'environnement guinéen. Il institue de même des mesures de protection afin de lutter contre la désertification, l'érosion, les pertes de terres arables et la pollution du sol et de ses ressources, notamment par les produits chimiques, les pesticides et les engrais.

Le Code Minier

Le Code minier et ses amendements consacrent ses chapitres VII et VIII à la protection de l'environnement, à la santé et à la sécurité des travailleurs. Son article 142 oblige les sociétés minières à faire le nécessaire afin de préserver l'environnement et c'est pourquoi, toute demande d'autorisation ou de titre d'exploitation minière doit comporter une étude d'impact environnemental et social conformément au Code de l'Environnement et ses textes d'application.

L'étude d'impact exigé est fonction de l'ampleur des travaux prévus. Pour un permis de recherche, une simple Notice d'Impact Environnemental pourrait être acceptée par l'administration tandis que pour un permis d'exploitation ou une concession minière, il faut :

- Une étude d'impact environnemental et social détaillée ;
- un plan de gestion environnementale et sociale ;
- une étude de dangers ;
- un plan d'hygiène santé et sécurité ; et
- un plan de réinstallation des populations déplacées.

Le code traite en outre, dans son article 143 la protection de l'environnement, la prévention ou la minimisation de tout effet négatif dus à leurs activités sur la santé de l'homme.

Par ailleurs, l'article 144 prévoit, la mise en place dès le début de l'activité minière d'un fonds séquestre pour garantir la remise en état des sites exploités.

Le Décret D/2014/014/PRG/SGC Portant adoption d'une directive de réalisation d'une étude d'impact environnemental et social des opérations minières

La directive s'adresse aux entreprises, organismes ou personnes qui détiennent ou souhaitent obtenir un titre minier et de carrière. En tant que telle, elle indique au promoteur la nature, la portée et l'étendue de l'étude d'impact sur l'environnement que les investisseurs doivent réaliser. Elle détermine les principes d'une démarche explicite et uniforme qui fournit les informations techniques relatives à la réalisation de l'étude d'impact environnemental et social des projets miniers jusqu'à l'octroi par le Ministre en charge de l'environnement de l'autorisation environnementale nécessaire.

Le Code pétrolier

L'article 59 du code pétrolier dispose que, les Contractants doivent mener les Opérations Pétrolières avec précaution afin de prévenir tous dommages à l'environnement. A cet effet, ils sont tenus de :

- se conformer aux normes établies par le Code de l'Environnement, ses textes d'application ainsi que les conventions internationales portant prévention et répression de la pollution marine, et, en tout état de cause, aux normes requises par les meilleures pratiques utilisées dans l'industrie pétrolière internationale, afin de prévenir toute pollution de l'environnement ;
- concevoir, mettre en place et maintenir à jour conformément aux développements technologiques des systèmes de gestion destinés à assurer une telle conformité ;
- mettre en place des mesures conformes à celles pratiquées dans l'industrie pétrolière internationale pour traiter et minimiser les effets de toute pollution éventuelle; et s'assurer que ses sous-traitants gèrent les risques environnementaux selon les normes et avec les systèmes mentionnés ci-dessus.

Conformément au Code de l'Environnement, les Opérations Pétrolières font l'objet d'études d'impact environnemental et social ("EIES") et de plans de gestion environnementale et sociale ("PGES") qui sont élaborés, approuvés et mis en œuvre dans les conditions prévues ci-après, telles que complétées par les textes d'application du Code de l'Environnement, ainsi que les guides et directives publiés par les services du Ministère en charge de l'Environnement (Article 60 du code pétrolier)

- Sont assujettis à l'obligation de mettre en œuvre une EIES et un PGES (i) les programmes de travaux de recherche comportant des opérations de forage ou des opérations d'acquisition de lignes sismiques ; (ii) les plans de développement et leurs révisions éventuelles, et (iii) les plans de réhabilitation des sites.
- Les études et plans visés au point a) (i) du présent article sont élaborés et approuvés au début de chaque phase de la période de recherche d'un Contrat Pétrolier prévoyant un programme de travaux comprenant une ou plusieurs des opérations en question. Ceux visés aux points a) (ii) et (iii) sont élaborés et approuvés dans le cadre de l'élaboration et de l'approbation des plans (et leurs révisions) en question, tel que prévu aux Contrats Pétroliers.
- La responsabilité de l'élaboration de l'EIES et du PGES incombe au Contractant. Pour les blocs situés en zone terrestre, et pour tout projet de construction d'infrastructure de stockage, de traitement ou de transport en zone terrestre, quelle que soit la localisation du bloc concerné, le Contractant doit mener un processus d'information et de consultation des populations susceptibles d'être affectées par les Opérations Pétrolières selon des modalités raisonnablement adaptées aux impacts potentiels de ces opérations et avec l'assistance d'agents du Ministère en charge de l'Environnement.
- En relation avec chaque projet visé au paragraphe a) du présent Article, le Contractant élabore et transmet au Ministre en charge de l'Environnement par l'intermédiaire de l'Administration Pétrolière un avis de projet décrivant le programme de travaux, la zone concernée et les principaux enjeux environnementaux et sociaux éventuels, ainsi que les termes de référence d'une EIES pour examen et approbation par les services compétents du Ministère en charge de l'Environnement dans les dix-huit (18) jours ouvrables à compter du dépôt dudit avis. Au cas où des réserves seraient exprimées par les services compétents dans le délai en question, le processus de réexamen et de validation ne devra en aucun cas excéder douze (12) jours ouvrables à compter du dépôt à nouveau.

- Les EIES et PGES approuvés sont publiés sur le site internet de l'Administration Pétrolière dans les dix (10) jours suivant leur approbation

- Le Contractant doit se conformer strictement aux dispositions des EIES et PGES approuvés.
- A compter de la délivrance d'une autorisation d'exploitation, le Contractant est tenu de conduire chaque année un audit environnemental par un cabinet indépendant pour s'assurer du respect des dispositions de l'EIES et du PGES et des normes visées à l'article 59 a) du présent Code, et de communiquer le rapport d'audit au Ministère en charge de l'Environnement. Ce dernier pourra, après examen du rapport d'audit et son évaluation sur les sites concernés, notifier au Contractant des recommandations destinées à assurer la conformité du projet aux prescriptions environnementales et sociales applicables.



## Secteur extractif 2019-2020 en Chiffres

# 5 Secteur Extractif en chiffres 2019-2020

## 5.1 Recettes budgétaires

### 5.1.1 Revenus par secteur

Tableau 37 Contribution du secteur minier aux revenus budgétaires

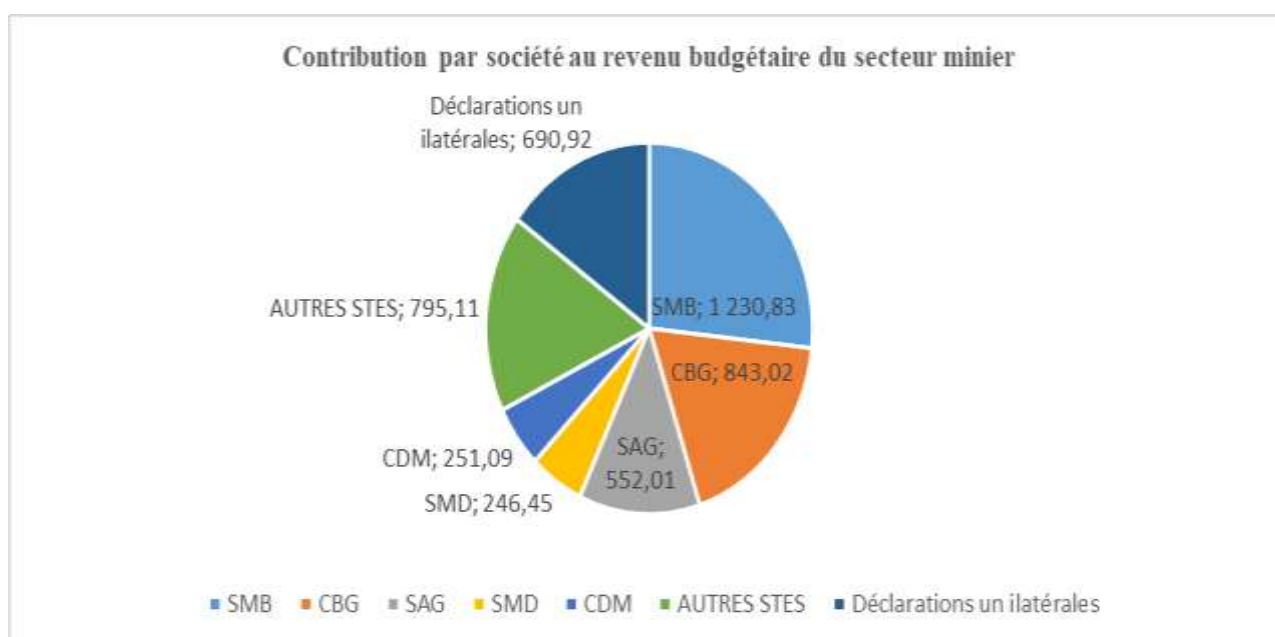
Secteur	Revenus (en milliards GNF)			
	2018	2019	2020	Moyenne
Secteur Minier	4 435,95	5 558,41	5 316,20	4 770,19
Dont : sociétés retenues dans le périmètre de déclaration	3813,93	3 901,31	4 522,58	4 079,27
Dont : déclaration unilatérale de l'Etat	622,02	657,102	793,62	690,91

## 5.2 Revenus par sociétés

Tableau 38 Revenus par sociétés

Sociétés*	Montant			Moyenne
	2018	2019	2020	
SMB	1 163,38	1 427,52	1 101,58	1 230,83
CBG	1 006,57	935,09	587,39	843,02
SAG	691,49	467,92	496,62	552,01
SMD	271,63	193,02	274,69	246,45
CDM	235,14	206,73	311,41	251,09
AUTRES STES	445,72	451,67	1 487,94	795,11
Déclarations unilatérales	622,02	657,10	793,62	690,92
<b>Total</b>	<b>4 435,95</b>	<b>4 339,05</b>	<b>5 053,25</b>	<b>4 609,42</b>

(\*) Détail par société est présenté en annexe 11.

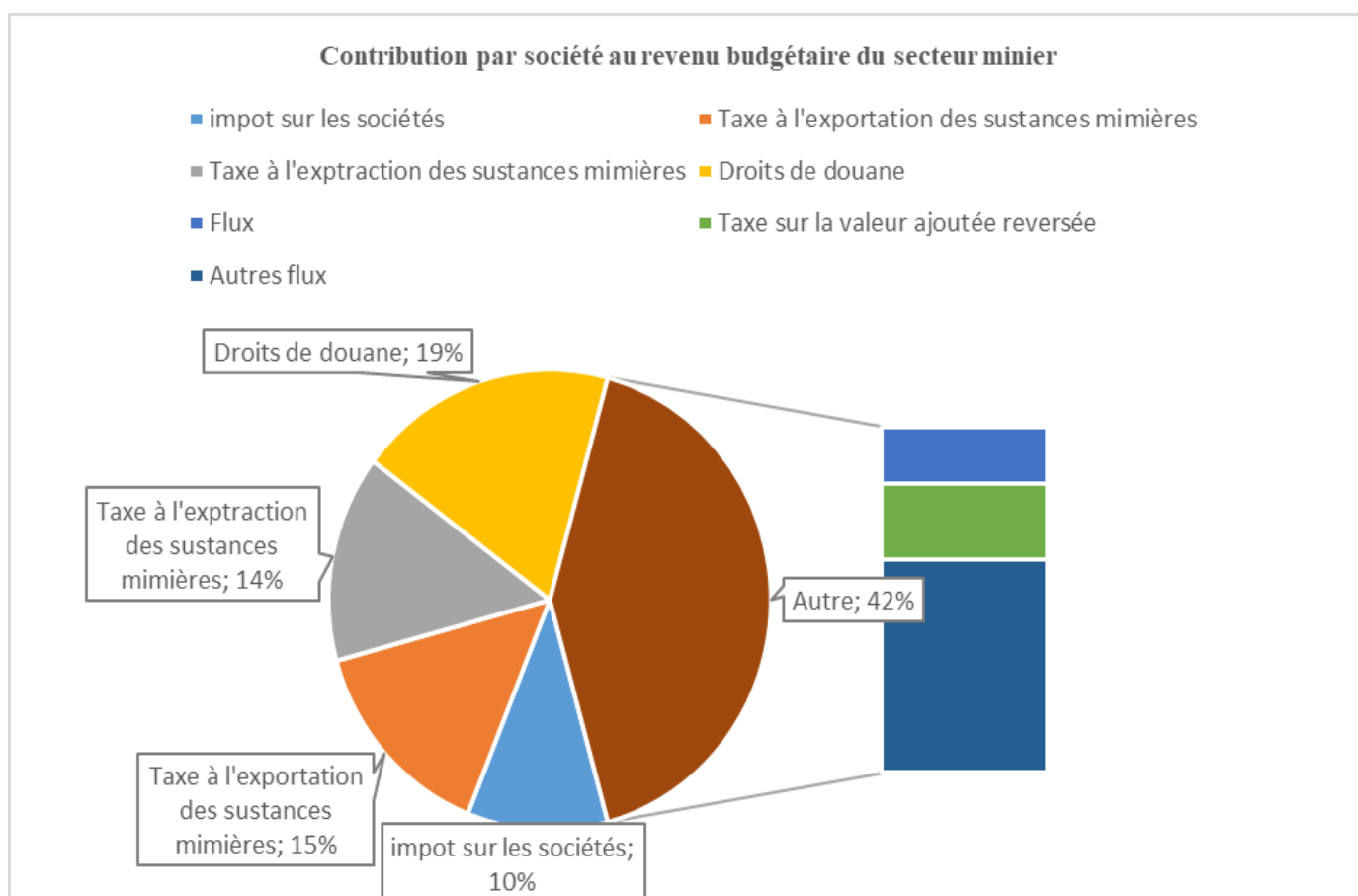


### 5.3 Revenus par flux

Tableau 39 Revenus par flux

Flux*	Montant			
	2018	2019	2020	Moyenne
impot sur les sociétés	692,96	434,51	295,60	474,36
Taxe à l'exportation des substances mimières	653,05	650,15	728,42	677,21
Taxe à l'extraction des substances mimières	632,93	650,15	728,42	670,50
Droits de douane	588,68	576,35	1 454,67	873,23
Flux	438,52	318,81	194,71	317,35
Taxe sur la valeur ajoutée reversée	382,28	329,41	542,30	418,00
Autres flux	1 047,53	1 379,68	1 109,14	1 178,78
<b>Total</b>	<b>4 435,95</b>	<b>4 339,06</b>	<b>5 053,26</b>	<b>4 609,42</b>

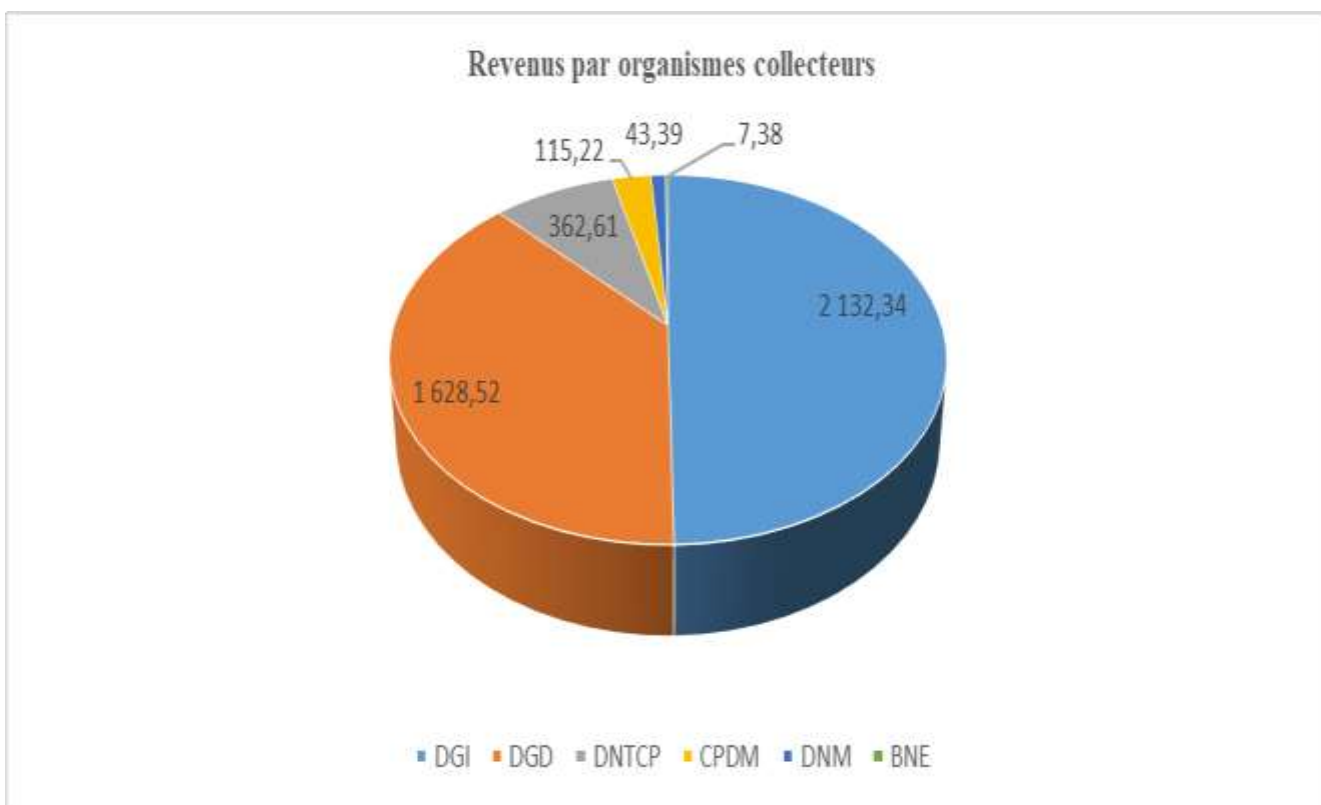
(\*) Détail par flux est présenté en annexe



## 5.4 Revenus par Organismes collecteurs

Tableau 40 Revenus par Organismes collecteurs

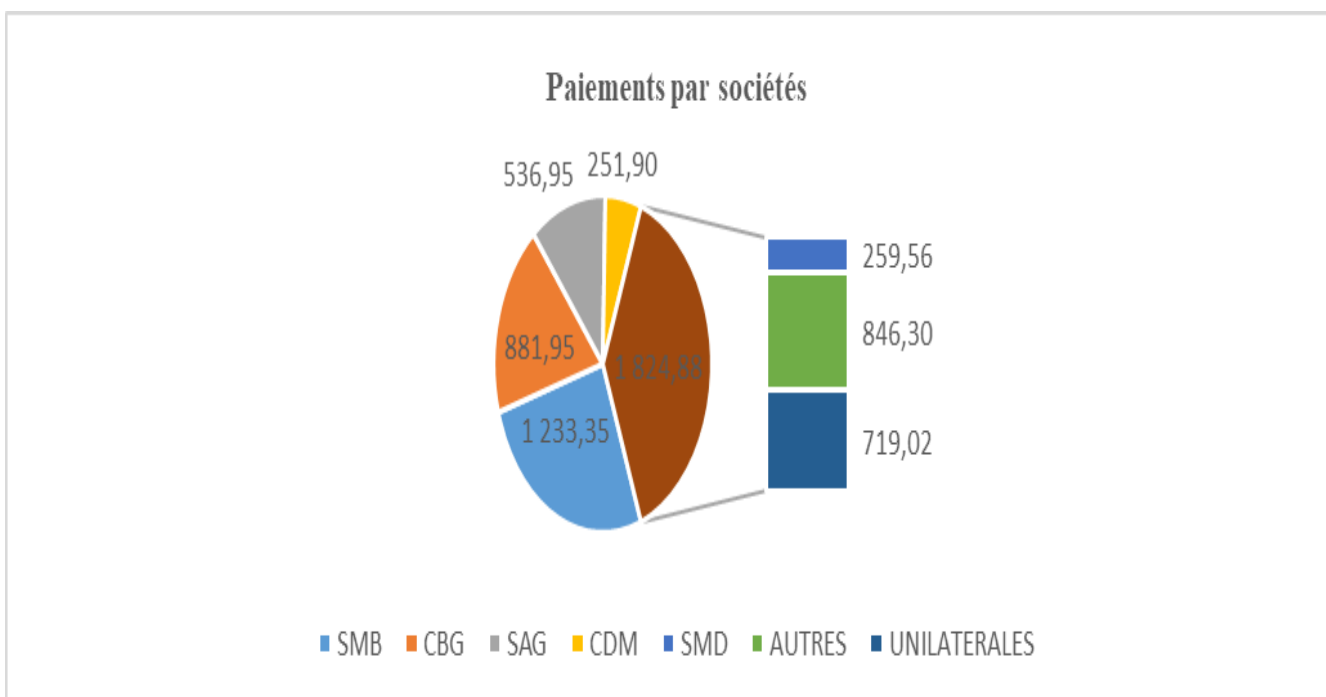
Entités d'Etat	2018	2019	2020	Moyenne
DGI	2 135,97	2 217,98	2 043,07	2 132,34
DGD	1 460,19	1 231,03	2 194,34	1 628,52
DNTCP	500,51	330,86	256,46	362,61
CPDM	227,59	63,36	54,70	115,22
DNM	103,71	13,93	12,52	43,39
BNE	7,98	8,99	5,16	7,38
	<b>4 435,95</b>	<b>3 866,15</b>	<b>4 566,25</b>	<b>4 289,45</b>



## 5.5 Paiements par sociétés

Tableau 41 Paiements par sociétés

Sociétés	Montant			
	2018	2019	2020	Moyenne
SMB	1 194,46	1 404,14	1 101,45	1 233,35
CBG	1 124,04	935,09	586,72	881,95
SAG	707,07	467,92	435,87	536,95
CDM	237,55	206,73	311,41	251,90
SMD	311,98	193,02	273,68	259,56
AUTRES	499,57	476,33	1 563,00	846,30
UNILATERALES	631,97	703,55	821,55	719,02
	<b>4 706,64</b>	<b>4 386,78</b>	<b>5 093,68</b>	<b>4 729,03</b>



## 5.5.1 Sociétés déclarantes

Tableau 42 Sociétés déclarantes

N°	N° Identification fiscal	Raison Sociale	Activité	Substance	Région	Montant 2019	Montant 2020	%
1	840 333 827	SOCIETE MINIERE DE BOKE SA	Société minière	Bauxite	Boké	1 324 630 377 892	1 459 589 104 561	10,19%
2	703 457 069	COMPAGNIE DES BAUXITES DE GUINEE-SA	Société minière	Bauxite	Boké	920 533 388 794	587 767 421 022	-36,15%
3	735 691 305	SOCIETE ANGLOGOLD ASHANTI DE GUINEE (SAG) -SA	Société minière	Or	Kankan	424 258 068 332	435 872 989 109	2,74%
4	349 895 870	COMPAGNIE DU DEVELOPPEMENT DES MINES INTERNATIONALES HENAN CHINE SA	Société minière	Bauxite	Boké	206 730 421 866	311 406 797 921	50,63%
5	417 018 660	SOC MINIERE DE DINGUIRAYE	Société minière	Or	Faranah	203 282 404 796	291 918 100 742	43,60%
6	158 086 728	SOCIETE BEL AIR MINING SA	Société minière	Bauxite	Boké	172 405 875 089	263 252 096 893	52,69%
7	882 595 283	COMPAGNIE DE BAUXITES ET D'ALUMINE DE DIAN-DIAN	Société minière	Bauxite	Boké	70 356 663 258	72 609 067 238	3,20%
8	872 381 785	COMPAGNIE DES BAUXITES DE KINDIA (CBK)	Société minière	Bauxite	Kindia	49 303 224 520	47 129 099 359	-4,41%
9	446 324 865	GUINEA ALUMINA CORPORATION (GAC) SA	Société minière	Bauxite	Boké	47 619 582 035	377 004 893 699	691,70%
10	396 181 265	DIAMOND CEMENT GUINEA -SA	Société minière	Autres	Kindia	44 243 274 149	57 226 617 244	29,35%
11	210 625 166	SOCIETE CHALCO GUINEA COMPANY SA	Société minière	Bauxite	Boké	40 086 970 448	173 804 716 247	333,57%
12	213 160 583	SOCIETE D'ALUMINE FRIGUIA	Société minière	Bauxite	Boké	24 048 309 635	27 078 701 827	12,60%
13	311 132 112	SIMFER SA	Société minière	Fer	Nzérékoré	22 271 330 619	8 327 441 799	-62,61%
14	415 146 935	ALLIANCE MINIERE RESPONSABLE SARL	Société minière	Bauxite	Boké	20 978 238 211	16 987 315 409	-19,02%
15	854 011 368	SOCIETE DES MINES DE FER DE GUINEE	Société minière	Fer	Nzérékoré	12 346 860 097	19 369 084 395	56,87%

N°	N° Identification fiscal	Raison Sociale	Activité	Substance	Région	Montant 2019	Montant 2020	%
16	991 436 239	SOCIETE DJOMA GROUP - SA	Société minière	Or	Kankan	11 236 579 617	441 988 859	-96,07%
17	433 202 298	SOCIETE LA GUINEENNE DES MINES - SARL	Société minière	Bauxite	Boké	10 554 712 884	1 001 553 562	-90,51%
18	338 508 716	ASHAPURA GUINEA RESOURCE SARL	Société minière	Bauxite	Kindia	9 301 497 012	2 113 000 956	-77,28%
19	704 096 981	SOCIETE GUINEAN GOLD EXPLORATIONS SARLU	Société minière	Or	Kankan	9 083 519 976	24 373 102 676	168,32%
20	489 733 675	SOCIETE GUINEAN BIRIMIAN GOLD SARL UNIP	Société minière	Or	Kankan	9 046 928 160	26 728 586 646	195,44%
21	629 157 322	SOCIETE ALAME SARL	Société minière	Carrière	Kindia	8 673 089 188	9 531 757 530	9,90%
22	985 117 811	SOCIETE GUINEENNE DU PATRIMOINE MINIER (SOGUIPAMI) SA	Société d'Etat	Société d'Etat	Conakry	7 015 852 548	13 778 252 838	96,39%
23	688 293 828	L'OFFICE NATIONAL DES PETROLES	Société d'Etat	Société d'Etat	Conakry	5 316 023 172	3 594 835 428	-32,38%
24	778 673 772	SOCIETE SOMIAG SA	Société minière	Carrière	Kindia	5 149 994 112	8 303 804 025	61,24%
25	163 384 514	SPIC INTERNATIONAL INVESTMENT & DEVELOPMENT (GUINEA) CO., LTD / CPI INTER MIN	Société minière	Bauxite	Kindia	3 818 381 227	7 906 553 665	107,07%
26	982 973 513	AGENCE NATIONALE D'AMENAGEMENT DES INFRASTRUCTURES MINIERES	Société d'Etat	Société d'Etat	Conakry	3 420 709 873	3 436 772 670	0,47%
27	869 222 000	BAUXITE KIMBO SAUNIPERS	Société minière	Bauxite	Boké	3 147 912 140	2 540 598 317	-19,29%
28	415 364 421	SOCIETE GUINEAN BRAIN TOUCH SARL	Société minière	Bauxite	Boké	13 090 181 023	6 531 538 800	-50,10%
						<b>3 681 950 370 673</b>	<b>4 259 625 793 437</b>	
						<b>84,86%</b>	<b>84,29%</b>	

## 5.5.2 Sociétés déclaration unilatérale

Tableau 43 Sociétés déclaration unilatérale

N°	N° Identification fiscale	Raison Sociale	Activité	Substance	Région	Montant 2019	Montant 2020	%
1	938 936 978	SOCIETE WINNING ALLIANCE PORTS SA	Sous traitant	Sous traitant	Boké	285 084 351 658	249 765 254 274	-12,39%
2	621 834 829	UNITED MINING SUPPLY	Sous traitant	Sous traitant	Boké	53 523 544 040	95 016 670 141	77,52%
3	834 509 531	SOCIETE FLUOR GUINEA.INC SUCC	Sous traitant	Sous traitant	Boké	32 410 262 466	83 729 816	-99,74%
4	890 263 130	CHINA ROAD AND BRIDGE CORPORATION GUINEE SUCCRSALE	Société minière	Carrière	Mamou	30 450 000 948	84 448 328 956	177,33%
5	494 822 497	SOCIETE AXIS BUSINESS MANAGEMENT & GROUP & MINERAILS SARL UNIP	Société minière	Bauxite	Boké	29 406 537 995		-100,00%
6	834 903 486	MOOLMAN MINING GUINEA	Sous traitant	Sous traitant	Kankan	18 299 046 538	22 356 815 563	22,17%
7	911 150 944	MINES EQUIPEMENTS ET SERVICES SARL (MES) ATIKO GUINEE	Sous traitant	Sous traitant	Boké	18 206 801 544	43 038 747 146	136,39%
8	722 618 345	GUINEENNE DE TERRASSEMENT	Société minière	Carrière	Kindia	17 212 152 302	26 051 544 768	51,36%
9	168 219 525	SOCIETE ODHAV MULTI INDUSTRIE	Société minière	Bauxite	Mamou	13 502 995 385	15 578 070 305	15,37%
10	718 496 474	SOCIETE HUAYA SARLU	Société minière	Or	Kankan	13 104 997 755	4 028 456 130	-69,26%
11	565 042 967	ORE SEARCH DRILLING GUINEE SARL	Sous traitant	Sous traitant	Kankan	10 388 454 361	10 220 317 047	-1,62%
12	880 247 838	Société de Négoce Internationale SONIT SARL	Société minière	Bauxite	Kindia	10 376 935 714	14 618 163 583	40,87%
13	658 615 315	NITROKEMINE GUINEE	Sous traitant	Sous traitant	Boké	5 799 487 514	5 320 277 191	-8,26%
14	942 642 505	TARESSA MINING LOGISTIC TML SARL	Société minière	Bauxite	Boké	-	13 711 848 894	
15	361 754 328	SOCIETE DJIKINE - GOLD SARL	Comptoir	Or	Kankan	-	12 729 913 925	



N°	N° Identification fiscal	Raison Sociale	Activité	Substance	Région	Montant 2019	Montant 2020	%
16	183 274 869	ALLIANCE GUINEENNE DE BAUXITE D'ALUMINE & D'ALUMINIUM SA	Société minière	Bauxite	Kindia	-	11 591 544 569	
17	102 292 331	FORECARIAH GUINEA MINING SA (FGM)	Société minière	Fer	Kindia	-	8 437 846 000	
18	509 766 952	SYCAMORE MINE GUINEE - SAU	Société minière	Or	Kankan	-	4 257 262 063	
19	385 056 239	ETABLISSEMENT SOSIM	Comptoir	Or	Kankan	-	2 557 943 424	
20		SOCIETE SOSIM MINING SARLU					34 370 970	
21	293 859 039	SOCIETE GUINEENNE DES MINES DE FER SAU	Société minière	Fer	Nzérékoré	-	1 254 942 482	
22	972 673 420	WINNING CONSORTIUM SIMANDOU	Société minière	Fer	Nzérékoré	-	1 252 007 106	
23	870 578 770	ORBIT – SARL	Comptoir	Or	Kankan	-	5 691 017 706	
24	979 553 310	SOCIETE WOSSLON MINING SARLU	Société minière	Or	Kankan	-	649 790 127	
25	148 916 828	SOCIETE TOUGUE BAUXITE AND ALUMINA CORPORATION SA	Société minière	Bauxite	Labé	-	487 799 944	
26	252 171 657	SOCIETE DRAGON CITY INTERN. INVESTMENT COMPANY SARLUNIPERS	Sous traitant	Sous traitant	Kankan	5 129 342 680	6 676 446 104	30,16%
27	138 924 204	ALLIANCE MINING COMMODITES GUINEE – SA	Société minière	Bauxite	Boké	4 363 650 108	3 026 424 403	-30,64%
28	475 199 857	GEOPROSPECTS LIMITED SUCCURSALE GUINEE	Sous traitant	Sous traitant	Boké	4 283 449 742	4 702 294 672	9,78%
29	433 727 930	SGS MINERAL SERVICE GUINEE-SARL	Sous traitant	Sous traitant	Kankan	3 798 871 292	5 165 873 504	35,98%
30	271 128 407	NITROKEMFOR GUINEE	Sous traitant	Sous traitant	Boké	3 741 996 752	4 439 712 606	18,65%
31	664 138 476	SOCIETE DE COOPERATION ECONOMIQUE & TECHNIQDE CONST DU HUAYU DE CHINE EN GUINEE SARL (SCET-JH)	Société minière	Carrière	Kindia	4 054 453 077	915 405 588	-77,42%

N°	N° Identification fiscale	Raison Sociale	Activité	Substance	Région	Montant 2019	Montant 2020	%
32	983 553 900	CASSIDY GOLD GUINEE SA	Société minière	Or	Kankan	3 537 204 533	4 243 383 098	19,96%
33	493 948 053	AMG SARL	Société minière	Carrière	Kindia	3 377 501 779	3 932 843 864	16,44%
34	611 528 688	SOCIETE EGEC MINING SARL	Société minière	Or	Kankan	3 305 724 618	7 373 683 050	123,06%
35	818 903 338	SOCIETE AFRICAN MINING SERVICES-GUINEE-SARL	Société minière	Carrière	Boké	3 246 893 837	680 082 921	-79,05%
36	485 485 411	SOCIETE SWR INTERNATIONAL SARL	Société minière	Or	Mamou	3 131 991 801	3 635 837 695	16,09%
37	842 993 172	SOCIETE ENDEAVOUR GUINEE SARLUNIPERS	Société minière	Or	Kankan	2 643 860 253	2 499 202 022	-5,47%
38	806 506 069	SOCIETE GUINEENNE DE PRESTATIONS & DE CONSTRUCTION SA	Société minière	Or	Kankan	2 380 869 277	2 678 863 164	12,52%
39	116 428 806	SOCIETE C & B BLACK GOLD SA	Société minière	Carrière	Boké	2 008 044 808	1 889 088 424	-5,92%
40	422 563 593	SOCIETE DE COOPERT ECONOMIQUE ET TECHNIQUE DE CONSTRUCTION DU HUAIN DE CHINE EN GUINEE	Société minière	Carrière	Kindia	1 893 841 161	421 150 022	-77,76%
41	731 241 238	SOCIETE DES MINES DE MANDIANA-SA ( Avec Conseil d'Administration & DG)	Société minière	Or	Kankan	1 816 345 313	10 942 128 436	502,43%
42	805 013 497	SOCIETE EQUIPEMENTS ET SERVICES SANGAREDI SARL	Sous traitant	Sous traitant	Boké	1 730 952 751	1 788 573 417	3,33%
43	969 059 773	SOCIETE MARKET BIS GOLD-SARL	Comptoir	Diamant	Kankan	1 705 501 827	841 896 158	-50,64%
44	267 322 832	SOCIETE OBAMA GUINEE INTERNATIONAL	Comptoir	Or	Kankan	1 658 769 680	11 880 576 290	616,23%
45	969 463 124	SOC HAMANA IMPORT EXPORT SARL	Comptoir	Or	Kankan	1 569 307 705	754 649 004	-51,91%
46	787 176 833	SOGUIREFEL	Société minière	Carrière	Kindia	1 423 965 920	2 820 058 557	98,04%

N°	N° Identification fiscale	Raison Sociale	Activité	Substance	Région	Montant 2019	Montant 2020	%
47	186 373 114	SOCIETE GUITER CARRIERE SARL	Société minière	Carrière	Kankan	1 406 857 611	460 811 727	-67,25%
48	622 517 720	SOCIETE SHANGHAI PU ZHEN SARLUNIPERS	Société minière	Carrière	Kindia	1 475 261 037	536 245 109	-63,65%
49	480 673 763	SOCIETE AECI GUINEE	Sous traitant	Sous traitant	Kankan	1 363 143 712	2 865 438 112	110,21%
50		Groupe Five	Sous traitant	Sous traitant	Kankan	1 358 200 692		-100,00%
51	537 984 163	RUSSKY ALUMINY LTD	Sous traitant	Sous traitant	Kindia	1 354 211 528	1 173 939 225	-13,31%
52	115 261 745	SOCIETE DYNAMIC MAINING- SAS	Société minière	Bauxite	Boké	1 303 439 824	3 100 314 255	137,86%
53	920 137 759	SOCIETE SACKO INGENIERIE & CONSTRUCTION-SARLU	Société minière	Or	Kankan	1 253 613 591	3 996 039 698	218,76%
54	120 190 319	GROUPEMENT BEGEC - TRAVAUX - GIE	Société minière	Carrière	Kankan	1 229 830 182	845 787 210	-31,23%
55		SOCIETE GROUPEMENT BEGEC TRAVAUX- GIE					45 113 737	#DIV/0!
56	841 526 031	RESEARCH TRIANGLE INSTITUT INTERNATIONAL	Sous traitant	Sous traitant	Kankan	1 131 304 136	931 260 678	-17,68%
57	534 461 850	SOCIETE DES BAUXITES DE GUINEE SA (SBG)	Société minière	Bauxite	Kindia	1 120 367 232	4 532 364 084	304,54%
58	472 845 874	SOCIETE LA GUINEENNE DES MINES DE BAUXITE SARL UNIPERS	Société minière	Bauxite	Boké	1 096 532 733	748 862 321	-31,71%
59	536 853 559	SOCIETE TIGONG SARLU	Société minière	Carrière	Kindia	942 479 045	1 430 052 071	51,73%
60	126 686 484	SOCIETE MAG SARL	Société minière	Carrière	Boké	917 103 645	239 964 120	-73,83%
61	869 027 243	SRG GUINEE	Société minière	Autres	Nzérékoré	831 937 169	532 082 078	-36,04%
62		IDC (voir BNE pour NIPP)	Comptoir	Diamant	Kankan	729 995 536		-100,00%
63	180 646 945	SOCIETE AFRICAINE DE GEO TECHNIQUE TECHNOLOGIE & SERVICES EN GUINEE SARLU	Sous traitant	Sous traitant	Kankan	718 562 124	671 796 928	-6,51%

N°	N° Identification fiscal	Raison Sociale	Activité	Substance	Région	Montant 2019	Montant 2020	%
64	470438169	SOCIETE GLOBAL GOLD SARL	Société minière	Or	Kankan	683 790 000	4 018 183 953	487,63%
65	169 430 113	TOUMNYNE SARL	Sous traitant	Sous traitant	Boké	670 865 961	1 270 605 161	89,40%
66	792 897 654	SOCIETE GUITER MINING-SA	Société minière	Diamant	Kankan	668 063 807	595 541 840	-10,86%
67	211 671 128	SOCIETE WINNING CONSORTIUM RAILWAY GUINEA SAU	Société minière	Carrière	Kindia	667 950 812	2 810 322 286	320,74%
68	153 578 877	SOCIETE SAM SARL	Société minière	Carrière	Kindia	-	447 658 702	
69	405 122 953	SOCIETE DAHAB GUINEE SARL UNIPERS	Comptoir	Or	Kankan	-	424 540 495	
70	230 994 378	SOCIETE AKI PETROLEUM GROUP SARL	Société minière	Bauxite	Labé	-	330 719 198	
71		Aki Pétrolium					3 393 938	
72	647 582 089	SOCIETE ASHAPURA MINEX RESSOURCES SAU	Société minière	Bauxite	Kindia	-	230 798 298	
73	919 181 396	SOCIETE YI-DA-SARL	Société minière	Carrière	Kindia	-	227 643 650	
74	196 954 549	SOCIETE JIM CISSE GLOBAL SA	Société minière	Carrière	Kindia	-	211 133 657	
75		SOCIETE HONGXING MINING GUINEE SALU	Société minière	Or	Kankan	657 784 763		-100,00%
76		Société Lions Head Ressources	Société minière	Or	Kankan	654 638 215		-100,00%
77	362 968 000	GUINEE OR SARLU	Comptoir	Or	Kankan	644 418 000	105 831 546	-83,58%
78		FELLA SANDANFARA	Comptoir	Or	Kankan	615 266 448	197 838 708	-67,85%
79	465 643 138	SOCIETE FORTUNE CONSTRUCTION CONSORTIUM SA	Société minière	Carrière	Kindia	606 139 587	918 480 518	51,53%
80	141076661	SOCIETE LION STAR DIAMOND COMAPNY LTD – SARL	Comptoir	Diamant	Kankan	605 046 513	424 087 825	-29,91%

N°	N° Identification fiscal	Raison Sociale	Activité	Substance	Région	Montant 2019	Montant 2020	%
81	647 781 301	SOCIETE WEILY MINING - SA	Société minière	Or	Kankan	603 728 926	1 148 622 500	90,25%
82	859 415 317	TUDOR SARLU	Société minière	Carrière	Kindia	583 786 757	133 020 507	-77,21%
83	572 454 346	SOCIETE WEST AFRICA PROTECTION – SARLUNIP	Sous traitant	Sous traitant	Boké	563 304 680	567 996 727	0,83%
84	965 666 209	SOCIETE HUMMING BIRD GUINEA MINING CORPORATION - SA	Société minière	Or	Kankan	561 926 784	19 268 494	-96,57%
85	357 387 406	SOCIETE UNIE RUSAL D'ENTRETIEN ET MAINTENANCE EN GUINEE S.A	Sous traitant	Sous traitant	Kindia	546 603 156	-	-100,00%
86	969 695 261	SOCIETE EURASIAN RESSOURCES - SARL	Société minière	Bauxite	Kindia	517 092 201	615 163 978	18,97%
87	392 439 394	HANN & COMPAGNIE SA	Société minière	Carrière	Kindia	513 835 164	270 726 045	-47,31%
88	351 663 448	EURASIENNE COMMERCE SARL	Société minière	Carrière	Boké	503 769 865	167 848 303	-66,68%
89	835 349 671	ELITE GROUP SA	Société minière	Bauxite	Kindia	490 321 810		-100,00%
90	135 336 121	Société Guinéenne d'exploration des Mines et Métaux (SOGEM)	Société minière	Or	Kankan	473 876 752	496 852 189	4,85%
91	877 117 762	ENTREPRISE DAHER TRAVAUX PUBLICS MINES ET TRANSPORTS	Société minière	Carrière	Kindia	413 178 173	766 380 983	85,48%
92	334 514 684	TAKRAF GUINEA BRANCH	Sous traitant	Sous traitant	Boké	408 804 041	140 491 500	-65,63%
93	886 722 362	MOKATOUR CONSULTING GROUP SARL	Société minière	Fer	Kindia	407 116 257	50 621 140	-87,57%
94		MOKATOUR CONSULTING GROUP SARL					45 974 282	
95	379 454 838	REFLEX ENERGIE PLUS - SARLU	Comptoir	Or	Kankan	402 492 800		-100,00%
96	926 321 886	SOCIETE NOUGA -SARL	Comptoir	Or	Kankan	393 938 800	1 547 282 968	292,77%
97	703468470	JAMIL EZZEDINE SARL	Société minière	Carrière	Kindia	382 381 197	471 896 530	23,41%

N°	N° Identification fiscal	Raison Sociale	Activité	Substance	Région	Montant 2019	Montant 2020	%
98		BICI	Comptoir	Or	Kankan	378 547 793	-	-100,00%
99	237 658 422	SOCIETE CASPIAN OIL ET GAS/BURNEY GOLD GUINEE SARL	Société minière	Carrière	Kindia	368 962 218		-100,00%
100	882 327 950	SOCIETE TBEA WEST AFRICA PORT HOLDING LIMITED SAU (XINJIANG TBEA GROUP CO.LTD)	Société minière	Bauxite	Kindia	359 665 567	338 858 966	-5,78%
101		SOCIETE CWF SARLU	Société minière	Carrière	Boké	352 926 577		-100,00%
102	572 651 222	COMPTOIR KENANE VICTOR	Comptoir	Diamant	Kankan	350 959 071	38 577 392	-89,01%
103	640 130 076	SOCIETE SEKE GOLD MINING SA	Société minière	Or	Kankan	347 056 392	210 507 893	-39,34%
104		SOCIETE GUINEE MINING HOLDING SA	Société minière	Bauxite	Boké	338 711 157		-100,00%
105	888 655 990	SILVER VALLEY INTERNATIONAL SA	Société minière	Bauxite	Kindia	338 623 752	142 200 702	-58,01%
106	978 901 684	SOCIETE B M E - GUINEE - SARL	Société minière	Or	Kankan	333 334 970	245 116 864	-26,47%
107	416 882 355	SOCIETE DINGSHENG SARL	Société minière	Carrière	Boké	324 595 350	528 176 745	62,72%
108	921 600 383	SOCIETE MGWA GOLDEN FRANK GUINEE SARL	Société minière	Or	Kankan	318 065 450	-	-100,00%
109	784 049 389	SOCIETE ABEILLE GROUPE-SAG	Sous traitant	Sous traitant	Kankan	315 684 776	436 079 545	38,14%
110	480 157 320	SOCIETE TELIMELE BAUXITE COOPERATION SA	Société minière	Bauxite	Kindia	286 885 340	86 000 000	-70,02%
111	757 993 654	SOCIETE CIM YUKUANG-GUINEE-SA	Société minière	Or	Kankan	282 268 183	603 082 428	113,66%
112	763 471 497	TORO GOLD GUINEE SUCC	Société minière	Or	Kankan	279 702 121	209 285 586	-25,18%
113		Forward Africa Ressources S.A	Comptoir	Or	Kankan	274 843 000	30 000 000	-89,08%
114	722 433 547	CRCC WEST AFRICA LTD SARL	Société minière	Bauxite	Boké	273 602 628	377 717 415	38,05%

N°	N° Identification fiscal	Raison Sociale	Activité	Substance	Région	Montant 2019	Montant 2020	%
115	661 359 521	SOCIETE PARC INDUSTRIEL CHINOIS GUINEE -PICH-SARL	Société minière	Carrière	Kindia	-	116 062 553	
116	488 801 747	SOCIETE GUINEENNE DE BUSINESS EQUIPEMENT ET CONSTRUCTION-SARL	Société minière	Carrière	Kindia	-	114 635 863	
117	582 474 961	ZHICHENG GUINEE MINING SARL	Société minière	Fer	Kindia	-	94 453 471	
118	256 191 388	SOCIETE KATAMON MINING SARL	Société minière	Bauxite	Kindia	-	89 632 783	
119	221 039 050	SOCIETE JAVALON GUINEA SARL	Société minière	Or	Kankan	-	77 315 436	
120	791 485 980	STE ZHONG JIANG SARL	Société minière	Or	Kankan	-	75 622 741	
121	289 201 071	ETABLISSEMENTS DANTA COMMERCE	Comptoir	Or	Kankan	269 532 217	60 000 000	-77,74%
122	788 230 936	SOCIETE CAMEN RESSOURCES SARL	Société minière	Bauxite	Kindia	266 807 450		-100,00%
123		SHANGYNAN INTERNATIONAL	Société minière	Carrière	Kindia	257 485 708	230 350 891	-10,54%
124	505 178 731	SOCIETE NIMBA GOLD SARL	Société minière	Or	Kankan	254 304 394	65 387 084	-74,29%
125		AEL GUINEE SARL	Comptoir	Or	Kankan	249 382 668	64 657 402	-74,07%
126	969 157 437	SOCIETE CHINE HAOXIANG MINING GOLT D SARL	Société minière	Carrière	Boké	247 997 194		-100,00%
127	456 375 542	SOCIETE ORDINAIRE SARL	Société minière	Or	Kankan	247 788 641	18 289 998	-92,62%
128	624 204 780	SOCIETE PAMAKO NEGOCES PRESTATIONS & CONSTRUCTIO SARL UNIP	Société minière	Carrière	Kindia	247 756 826		-100,00%
129	463 344 705	RAFIN SIRE SANGARE ( TRANSPORT TERRASSEMENT MINIER )	Sous traitant	Sous traitant	Kankan	246 143 485	278 267 152	13,05%
130	653 380 899	SOCIETE ORIENTAL INVESTISSEMENT & DEVELOPPEMENT EN AFRIQUE SARLU	Société minière	Carrière	Kindia	242 508 893	-	-100,00%

N°	N° Identification fiscal	Raison Sociale	Activité	Substance	Région	Montant 2019	Montant 2020	%
131	843 699 901	SOCIETE ORDIAMEX INTERNATIONAL SA	Comptoir	Or	Kankan	235 630 985	31 987 547	-86,42%
132		HGMC	Société minière	Carrière	Boké	228 375 210		-100,00%
133	570 428 623	SOCIETE IMPACT AFRICA SARL	Société minière	Or	Kankan	228 264 612	101 844 952	-55,38%
134		STE GUINE ORUSSE	Sous traitant	Sous traitant	Kindia	227 699 775	35 000 000	-84,63%
135	439 069 501	GENERAL D'ENTREPRISE DES FOURNITURES D'EQUIPEMENTS ET DE CONSTRUCTION	Sous traitant	Sous traitant	Boké	227 043 145	37 000 000	-83,70%
136	228 741 773	VEP GROUPE SARL	Société minière	Bauxite	Mamou	223 089 967	266 528 581	19,47%
137	666 032 412	GENTA GUINEA RESSOURCES SA	Société minière	Or	Kankan	222 940 990	360 325 432	61,62%
138	124 883 562	SOCIETE ALCOA-GUINEE	Société minière	Bauxite	Boké	222 535 273	225 073 562	1,14%
139		SABLE	Société minière	Carrière	Boké	208 550 000		-100,00%
140	741 873 384	SOCIETE MAVCARD BAUXITE PROJECT SA	Société minière	Bauxite	Labé	207 800 142	15 732 000	-92,43%
141	056312Y	CIAC MINING SARL	Société minière	Carrière	Kindia	207 286 301	-	-100,00%
142	422621631	SOCIETE DJOMA HOLDING MINING GUINEE SARL	Société minière	Or	Kankan	204 128 183	133 059 770	-34,82%
143	391 405 305	SOCIETE BENKADY GUINEE SARL	Société minière	Or	Kankan	202 996 866	51 927 705	-74,42%
144		SOCIETE BENKADY GUINEE SARL					47 001 779	
145	617 730 387	FABRIC GRANIT & MATERIAUX CONSTRUCT	Société minière	Carrière	Kindia	200 690 982	115 858 176	-42,27%
146	056066X	GUINEA CROWN MINING COMPANY SA	Société minière	Carrière	Kindia	185 200 368	-	-100,00%
147	157 761 297	SOCIETE BOURE SANOU SARLU	Société minière	Or	Kankan	184 812 523		-100,00%



N°	N° Identification fiscal	Raison Sociale	Activité	Substance	Région	Montant 2019	Montant 2020	%
148	569 976 293	ETABLISSEMENTS OUMAR DIALLO	Comptoir	Or	Kankan	175 582 344	559 817 944	218,83%
149	573 204 328	SOCIETE AWAL GUINEE SARL	Société minière	Carrière	Kindia	171 663 617	82 808 964	-51,76%
150	169 013 117	DANTA INTERNATIONAL SARLUNIP	Comptoir	Or	Kankan	171 415 747	293 487 036	71,21%
151	332 867 613	KEBO TECNOVIA GUINEE-SA	Société minière	Carrière	Kindia	168 764 859	93 736 468	-44,46%
152	714 431 236	SOCIETE ATLANTIS MINING SARLU	Société minière	Bauxite	Kindia	167 951 477	29 012 709	-82,73%
153	153 652 482	SELLA MINING SARL	Société minière	Bauxite	Boké	163 728 000		-100,00%
154		VIANIX	Comptoir	Or	Kankan	158 554 379	30 000 000	-81,08%
155	108 626 953	W W MINING SARL	Société minière	Carrière	Kindia	150 412 864	11 994 000	-92,03%
156	375 245 099	SOCIETE SO SIM MINING SARL UNIP	Comptoir	Or	Kankan	150 154 800		-100,00%
157	786 608 596	KATACO MINING SARL	Société minière	Or	Kankan	143 501 943	-	-100,00%
158	949 682 520	SOCIETE CONSOLIDATED MINING CORPORATION GUINEA-SARL	Société minière	Or	Kankan	142 337 738	115 089 405	-19,14%
159	784 834 012	SOCIETE GOLD WATER GUINEE - SARL	Société minière	Or	Kankan	139 640 997	8 101 843	-94,20%
160	947 881 595	SOCIETE LES CARRIERES DE L'EMERGENCE SA	Société minière	Carrière	Labé	135 738 171	-	-100,00%
161		SOCIETE BRIGHSTONES MINING GUINEA SARL(BMG)	Société minière	Carrière	Kindia	134 433 763		-100,00%
162	811 462 183	SOCIETE METAL CONAKRY SARL	Société minière	Or	Kankan	130 099 998	-	-100,00%
163	687 710 673	CHINE 666 MININGLIMITED SARL	Société minière	Carrière	Boké	129 670 322	10 585 161	-91,84%
164	030181U	MANA GUINEE SA	Société minière	Or	Kankan	129 079 547	-	-100,00%
165		CRBC	Société minière	Carrière	Kindia	128 589 600		-100,00%

N°	N° Identification fiscale	Raison Sociale	Activité	Substance	Région	Montant 2019	Montant 2020	%
166	613 324 904	SOCIETE GUI APPRO SARL	Société minière	Fer	Nzérékoré	126 962 376	50 000 000	-60,62%
167		KGM	Société minière	Carrière	Boké	124 658 852		-100,00%
168	530 439 553	SOCIETE WARABA GOLD GUINEE SAUNIPERS	Société minière	Or	Kankan	119 161 154	50 000 000	-58,04%
169	941 142 382	DRILLING AND BLASTING ENGINEERING GRANULATS SARLU	Société minière	Carrière	Kindia	118 110 222	-	-100,00%
170	193 476 686	FAKO GUINEA BAUXITE RESOURCES	Société minière	Bauxite	Kindia	117 958 159	54 555 630	-53,75%
171		MINERAL SANDS CONSULTANTS SARL	Société minière	Autres	Boké	116 571 825	3 000 000	-97,43%
172	159 373 158	SOCIETE TMK MINING SA.	Société minière	Or	Kankan	116 122 070	185 401 757	59,66%
173	331 595 348	SOCIETE GLOBAL MINING SERVICE	Société minière	Or	Kankan	115 561 231	23 723 551	-79,47%
174	686 265 893	SOCIETE HARMONY SERVICES GUINEE - SARL	Sous traitant	Sous traitant	Kankan	114 817 904	67 289 185	-41,39%
175	797 384 948	ALJOURD GOLD	Comptoir	Or	Kankan	114 087 500	718 901 115	530,13%
176	737 347 559	SOCIETE RESSOURCES TASSILIMAN BAOULE SA	Société minière	Diamant	Kankan	112 956 799	48 487 368	-57,07%
177	424 958 296	CHAMBRE DES MINES DE GUINEE	Sous traitant	Sous traitant	Boké	112 358 695	130 346 339	16,01%
178	592 906 333	SOCIETE GEOLOGIE MINIERE SARL UNIP	Sous traitant	Sous traitant	Boké	110 810 394	166 481 719	50,24%
179	957 647 167	Alufer Mali - Koubia et Labé	Société minière	Bauxite	Labé	110 407 860	314 689 310	185,02%
180	621 835 586	SOCIETE WASSOLON MINING SARL	Société minière	Or	Kankan	107 612 665	136 511 878	26,85%
181	281 314 823	SOCIETE INTERNATIONAL INVESTMENT INSTITUTE GLOBAL SARL	Société minière	Bauxite	Labé	-	135 642 507	
182	474 168 689	SIRAMAMBA MINING SARLU	Société minière	Or	Kankan	-	104 110 508	

N°	N° Identification fiscal	Raison Sociale	Activité	Substance	Région	Montant 2019	Montant 2020	%
183	899 937 080	STE KC BAUXITE SARLU	Société minière	Bauxite	Labé	-	85 373 535	
184	749 334 868	SOCIETE WOULA NATURAL RESOURCES SARL	Société minière	Bauxite	Boké	-	84 420 073	
185	586 975 773	SOCIETE GOLD STAR INTERNATIONAL SARLU	Société minière	Or	Kankan	-	78 693 469	
186	531 619 724	SOCIETE MINERGY GUINEA SARLU	Société minière	Bauxite	Kindia	-	77 812 370	
187	533 083 556	SOCIETE AFRICAN INTERNATIONAL PARTENERSHIP SAS	Société minière	Bauxite	Kindia	-	74 034 978	
216	878 256 908	SOCIETE KB GOLD SARLU	Société minière	Or	Kankan	-	73 735 480	
217	540 587 623	SOCIETE GUINEE ORIGINALE CO LTD SARL	Société minière	Carrière	Kindia	-	71 508 564	
218	541 681 854	SOCIETE GROUPE FARABANA SA	Société minière	Or	Kankan	-	69 142 417	
219	734 488 448	SOCIETE DNIPRO SARL	Société minière	Or	Kankan	105 329 051	30 351 507	-71,18%
220	266 560 630	SOCIETE GROUPE CIRE MADY SA	Société minière	Or	Kankan	102 872 466	43 623 604	-57,59%
221		SOCIETE GROUPE CIRE MADY SA					18 509 994	
222	545 364 499	SOCIETE MAK INVESTISSEMENT SARL UNIPERS	Société minière	Carrière	Kindia	102 460 838	2 338 127 807	2181,97%
223	739 179 950	SOCIETE D'EXPL BAUXITES DABOLA-TOUGUE	Société minière	Bauxite	Faranah	101 870 057	107 623 228	5,65%
224	678 174 459	SOCIETE KARAM GLOBAL MINING SARL	Société minière	Carrière	Boké	98 431 176	3 675 000	-96,27%
225		SOCIETE E.C.I.J.K.D MULTI-PRESTATION SARL	Société minière	Carrière	Kindia	95 225 069		-100,00%
226	055337X	SOCIETE DE FORAGES ET DE TRAVAUX PUBLICS GUINEE SA	Société minière	Carrière	Kindia	94 842 449	3 943 584	-95,84%
227	247 063 555	Société Minière Guinea Universal Mining Company	Société minière	Bauxite	Mamou	93 583 683	30 654 967	-67,24%

N°	N° Identification fiscale	Raison Sociale	Activité	Substance	Région	Montant 2019	Montant 2020	%
228		Altrad Gold	Comptoir	Or	Kankan	93 249 500	-	-100,00%
229	412 504 441	SOCIETE GESTION ET DE CONSTRUCTION GUINEENNE SARLU	Société minière	Autres	Labé	93 006 062	28 214 658	-69,66%
230	540 980 893	MANOU CAMARA LOGISTICS & MINING SARLU	Société minière	Carrière	Boké	92 641 705	103 577 397	11,80%
231	158 683 375	PIG MINING SARL	Société minière	Bauxite	Kindia	91 509 314	6 547 372	-92,85%
232	574 285 607	AIS INTERNATIONAL GUINEE SAS	Société minière	Bauxite	Boké	90 043 406	28 526 280	-68,32%
233	675 583 140	KB BAUXITE GUINEE SARLU	Société minière	Bauxite	Boké	89 704 897	49 477 560	-44,84%
234	150 247 872	GUINEA TIANCHI MINING DEVELOPMENT CORPORATION SAU	Société minière	Or	Kankan	89 394 236	5 000 000	-94,41%
235	154 062 665	GUINEA EVERGREEN MINING INTELLIGENCE COMPANY LTD SAU	Société minière	Bauxite	Kindia	85 000 000	89 000 000	4,71%
236	676 469 364	SOCIETE MACI MINING -SARL	Société minière	Or	Kankan	79 583 449	92 824 810	16,64%
237	375 803 004	SOCIETE KING FISHER RESOURCES SARLUNIPERS	Société minière	Or	Kankan	75 000 000	357 671 193	376,89%
238	657 001 699	SOCIETE ESSENTIAL RESSOURCES SARLU	Société minière	Or	Kankan	75 000 000	75 000 000	0,00%
239	773 695 424	SOCIETE FATALA MINING INVESTMENT COMPANY SAU	Société minière	Autres	Kankan	75 000 000	89 000 000	18,67%
240	798 581 039	SOCIETE GUINEO MALIENNE D'OR SARL	Société minière	Or	Labé	65 113 162	83 938 146	28,91%
241	100 532 100	MAMOU RESOURCES SARLU	Société minière	Or	Kankan	64 563 889	68 964 502	6,82%
242	944 302 611	SOCIETE BABI ET SA	Société minière	Autres	Labé	59 170 805	219 190 342	270,44%
243	387 837 644	NIRON GUINEE	Comptoir	Or	Kankan	57 607 249	422 369 478	633,19%
244	519 950 182	VIDERI ENTREPRISES SARL	Société minière	Or	Kankan	48 300 775	140 251 711	190,37%

N°	N° Identification fiscal	Raison Sociale	Activité	Substance	Région	Montant 2019	Montant 2020	%
245	377 429 535	SOCIETE TM HOLDING SA	Société minière	Or	Kankan	48 150 000	75 000 000	55,76%
246	135 120 335	SOCIETE TRUSTACO GOLD SARL UNIP	Société minière	Or	Kankan	47 529 182	287 589 640	505,08%
247		Société Trustaco Gold SARLU					1 170 000	#DIV/0!
248	961 652 708	PELFACO GUINEA LIMITED- SA	Société minière	Bauxite	Kindia	46 130 239	113 459 737	145,96%
249	593 676 968	SOCIETE KABALABA MINING SARL	Société minière	Or	Kankan	45 903 807	73 034 035	59,10%
250	128 176 187	SOCIETE D'EXPLORATION DE MANDIANA SAU	Société minière	Or	Kankan	41 775 155	282 077 541	575,23%
251	983 986 878	SOCIETE AKM GUINEE SARLU	Société minière	Fer	Nzérékoré	41 584 089	71 453 048	71,83%
252	335 583 480	SOC SUMEC COMPLETE EQUIPMENT & ENGINEERING CO LTD SUCCRSALE	Comptoir	Or	Kankan	37 176 992	317 786 138	754,79%
253	6 145 652	SOCIETE HYDROMIN SENEGAL SA	Société minière	Bauxite	Boké	34 208 045	129 234 641	277,79%
254	365 554 401	ETABLISSEMENT SENDOUGOU	Comptoir	Or	Kankan	25 000 000	837 132 292	3248,53%
255	398 565 762	SOCIETE SOL GUINEE SAU	Société minière	Carrière	Kindia	19 500 000	85 373 871	337,81%
256	365 875 772	SOCIETE KEBO ENERGY SA	Société minière	Bauxite	Boké	19 168 160	9 536 956 537	49654,16%
257	229 363 601	SOCIETE GOLD AND SILVER INVESTMENT CO LTD SARL	Société minière	Or	Kankan	15 918 508	773 116 365	4756,71%
258	544 346 646	GANZHONG INTERNATIONAL MINING GUINEA CO SARL	Comptoir	Or	Kankan	15 000 000	80 846 899	438,98%
259	687 480 822	SOCIETE ZHENGYUAN INTERNATIONAL SARL	Société minière	Carrière	Kindia	7 040 000	144 825 579	1957,18%
260	255 899 122	Société PHOENIX GBT SARL	Société minière	Or	Kankan	3 003 255	331 078 754	10924,00%
261	921 084 323	HAI LIN INTERNATIONAL SARLU	Société minière	Carrière	Kindia	2 073 145	334 682 888	16043,73%

N°	N° Identification fiscal	Raison Sociale	Activité	Substance	Région	Montant 2019	Montant 2020	%
262	050774X	SOCIETE MINIERE GAOUAL TELEMELE SARL	Société minière	Or	Kankan	88 977 609	-	-100,00%
263	926 621 749	NA GLOBAL REALTY & INVESTMENT LTD SUCC	Société minière	Or	Kankan	87 985 800	13 597 736	-84,55%
264	600 245 054	SOCIETE GUINEA PIONEER MINING COMPANY SARLU	Société minière	Or	Kankan	87 561 440	13 503 680	-84,58%
265	585276017	CHINA CIVIL ENGINEERING CONSTRUCTION CORPORATION GUINEE SUCC	Société minière	Carrière	Kankan	87 069 507		-100,00%
266		ETABLISSEMENTS LY BAÏLA (LB)	Comptoir	Or	Kankan	86 112 300	101 503 356	17,87%
267	975 555 160	SOCIETE PILLAR ENTERPRISES SARL	Société minière	Bauxite	Labé	82 520 287	-	-100,00%
268	731240875	SOCIETE KANTEX-GUINEE-SARUNIPERS	Société minière	Bauxite	Boké	81 849 862		-100,00%
269	057323Q	AKA MINING SARLU	Société minière	Or	Kankan	81 597 958		-100,00%
270	749334868	WOULA NATURAL RESOURCES SARL	Société minière	Bauxite	Boké	81 262 307		-100,00%
271	348 199 407	SOCIETE ALAMAKO CORPORATION INTERNATIONAL SARL (ACI SARL)	Société minière	Or	Kankan	80 703 602	45 865 476	-43,17%
272		SOCIETE ALAMAKO CORPORATION INTERNATIONAL SARL (ACI SARL)					3 500 000	#DIV/0!
273	043795K	VLAMID GOLD MINING SARL	Société minière	Or	Kankan	79 607 494	-	-100,00%
274	640 803 383	SOCIETE KOUROUSSA MINING CORP SARL	Société minière	Or	Kankan	78 820 082	1 276 419	-98,38%
275		Pms International	Comptoir	Or	Kankan	78 353 000	-	-100,00%
276	500785035	SOCIETE FRIA RESOURCES MINING SAU	Société minière	Bauxite	Boké	76 099 107	27 021 644	-64,49%
277		Société Somalu Minière	Société minière	Bauxite	Mamou	72 873 239		-100,00%

N°	N° Identification fiscal	Raison Sociale	Activité	Substance	Région	Montant 2019	Montant 2020	%
278	956218309	ENTREPRISE SVOTRAL ET FILS	Société minière	Or	Kankan	70 480 712		-100,00%
279		SOFAMAC	Société minière	Carrière	Kindia	69 081 175	25 000 000	-63,81%
280		Barter International	Comptoir	Or	Kankan	67 204 700	25 000 000	-62,80%
281		Jaune Pur	Comptoir	Or	Kankan	65 422 800	25 000 000	-61,79%
282	310 721 725	ENTREPRISE TAMIYANDOU KISSI MINES SARLU	Société minière	Or	Kankan	64 900 724	50 000 000	-22,96%
283	599484896	GUINEENNE D'EXPLOITATION DE CARRIERE SOGEC SARL	Société minière	Carrière	Kindia	64 591 357		-100,00%
284	410 745 970	SOCIETE SNA AFRICA MINING SAS	Société minière	Or	Kankan	64 380 000	9 786 980	-84,80%
285	890 992 795	SOCIETE JIANGYAN MINE SARLUNIPERS	Société minière	Or	Kankan	63 605 542	26 321 488	-58,62%
286		Harvest Investment	Comptoir	Or	Kankan	62 524 100	25 000 000	-60,02%
287	243167210	SOCIETE NEW JAPAN MINING COMPANY - SARL	Société minière	Or	Kankan	61 194 468		-100,00%
288		Onix International	Comptoir	Or	Kankan	60 800 000	25 000 000	-58,88%
289		Esam Trading	Comptoir	Or	Kankan	57 499 100		-100,00%
290		SOCIETE RRMS MINING Ltd	Société minière	Or	Kankan	57 111 765	-	-100,00%
291	726839483	SOCIETE DES MINES DE CARRIERES & DE TRANSPORT SARLU	Société minière	Carrière	Boké	57 092 666		-100,00%
292		Djikine Gold	Comptoir	Or	Kankan	56 935 800	25 000 000	-56,09%
293		B&B Gold	Société minière	Carrière	Boké	56 762 300	25 000 000	-55,96%
294	181 583 501	SOCIETE TERRA MINING RESSOURCES SARL	Société minière	Fer	Faranah	55 166 458	-	-100,00%

N°	N° Identification fiscale	Raison Sociale	Activité	Substance	Région	Montant 2019	Montant 2020	%
295		EXOTICAFEUIN	Comptoir	Or	Kankan	55 000 000	25 000 000	-54,55%
296		MULTIFLOW	Comptoir	Or	Kankan	55 000 000	25 000 000	-54,55%
297		SHANYUSHKINVALERI	Comptoir	Or	Kankan	55 000 000	25 000 000	-54,55%
298		WESTAFRICAN	Société minière	Or	Kankan	55 000 000		-100,00%
299		BZHOSAINMINERAL	Comptoir	Or	Kankan	55 000 000	10 000 000	-81,82%
300	198 763 278	SOCIETE I & J DIAMONDS - SARL	Société minière	Diamant	Faranah	54 182 346	46 165 827	-14,80%
301		Fatimata Zahra	Comptoir	Or	Kankan	53 945 000	25 000 000	-53,66%
302		Alpha Project Prime	Société minière	Diamant	Faranah	53 459 273	138 896 288	159,82%
303		Touré Precious Métal	Société minière	Or	Kankan	51 861 500	25 000 000	-51,79%
304	639 675 792	KINDIA RESOURCES SARLU	Société minière	Or	Kankan	51 308 208	35 573 394	-30,67%
305		SOCIETE KINDIA RESOURCES SARLU					19 361 749	#DIV/0!
306	688859891	Imperium Trading International	Comptoir	Or	Kankan	51 203 000	25 000 000	-51,17%
307	687 879 254	SOCIETE A.A MINERAL SARL	Comptoir	Or	Boké	50 933 300		-100,00%
308	896 735 123	GLOBAL PROJET GUINEE SARLU	Société minière	Or	Kankan	50 811 437	-	-100,00%
309		ACW GUINEE	Comptoir	Or	Kankan	50 000 000	25 000 000	-50,00%
310		BANDINVESTMENT	Comptoir	Or	Kankan	50 000 000	14 379 000	-71,24%
311		BUDDHAVARAPU	Comptoir	Or	Kankan	50 000 000	5 000 000	-90,00%
312		BURSAVANESARL	Comptoir	Or	Kankan	50 000 000	5 000 000	-90,00%



N°	N° Identification fiscale	Raison Sociale	Activité	Substance	Région	Montant 2019	Montant 2020	%
313		CONSULTINGSARL	Comptoir	Or	Kankan	50 000 000	5 000 000	-90,00%
314		FLOREGUINEE	Comptoir	Or	Kankan	50 000 000	5 000 000	-90,00%
315		INFINITYGOLD	Comptoir	Or	Kankan	50 000 000	5 000 000	-90,00%
316		KARGO	Comptoir	Or	Kankan	50 000 000	5 000 000	-90,00%
317		NOUROUNA	Comptoir	Or	Kankan	50 000 000	-	-100,00%
318		OLIMINING	Comptoir	Or	Kankan	50 000 000	-	-100,00%
319		PACIFIQUERESSOURC	Comptoir	Or	Kankan	50 000 000	-	-100,00%
320		SKYGOLD	Comptoir	Or	Kankan	50 000 000	-	-100,00%
321		SNAGLOBAL	Comptoir	Or	Kankan	50 000 000	-	-100,00%
322		SOGUIMEXSARL	Comptoir	Or	Kankan	50 000 000	-	-100,00%
323		TRIBECA	Comptoir	Or	Kankan	50 000 000	-	-100,00%
324		VIRYORJAGUINEE	Comptoir	Or	Kankan	50 000 000	-	-100,00%
325	939 960 704	SOCIETE XIN HONG-SARL	Société minière	Or	Kankan	49 391 482	-	-100,00%
326	443 287 503	SOCIETE MERCURE STAR SARL	Société minière	Bauxite	Kindia	49 159 197	50 000 000	1,71%
327	131 792 699	SOCIETE KANFING MINING SAS	Société minière	Bauxite	Boké	48 880 420	-	-100,00%
328	453 852 394	SOCIETE GUAN TANTA SARL	Société minière	Carrière	Kindia	48 220 948	50 000 000	3,69%
329	513976951	GUINEE ATLANTIQUE INDUSTRIE - SARL	Société minière	Or	Kankan	47 269 100	-	-100,00%
330	519 831 028	SOCIETE SOFAC SA	Société minière	Or	Kankan	46 856 593	50 000 000	6,71%

N°	N° Identification fiscal	Raison Sociale	Activité	Substance	Région	Montant 2019	Montant 2020	%
331	838626612	KINDIA MINING COMPANY SARL	Société minière	Bauxite	Kindia	46 587 117		-100,00%
332	664232436	SOCIETE D'INVESTISSEMENT & DE FINANCEMENT EN GUINEE SARLU	Société minière	Bauxite	Boké	46 294 766		-100,00%
333	801172461	SOCIETE GUINEENNE MONT NIMBA MULTI SERVICES SARL	Société minière	Carrière	Kindia	45 863 429		-100,00%
334	578 069 999	ALPHA OUMAR DIALLO / ENTRACO	Comptoir	Or	Kankan	45 610 616	50 000 000	9,62%
335	305465957	SOCIETE COMANA MINING - SARLUnipersonnelle	Société minière	Or	Kankan	45 393 407		-100,00%
336	735 483 679	SOCITE GUINEENE DE TRANSPORT ET TERRASSEMENT MINIER-SARLU	Sous traitant	Sous traitant	Kankan	45 000 000	30 000 000	-33,33%
337	656443637	SOCIETE SOREX SARL	Société minière	Bauxite	Boké	43 611 771		-100,00%
338	056136B	SOCIETE AFD MINING SA	Société minière	Or	Kankan	43 418 768	-	-100,00%
339		Société Minière de Dragage - SO.MI.DRA	Société minière	Bauxite	Kindia	42 218 505	75 899 639	79,78%
340	450 955 794	SOCIETE ELITE MINING GUINEA SA	Société minière	Bauxite	Kindia	42 165 122	18 810 850	-55,39%
341	417 699 824	SOCIETE FIRST GOLD - SA	Société minière	Or	Kankan	42 000 000	57 988 466	38,07%
342	152 383 246	SOCIETE GOLDEN PEAK MINING SA	Société minière	Or	Faranah	41 842 198	-	-100,00%
343	560 194 037	MK GOLD SARLU	Société minière	Or	Kankan	40 988 055	50 000 000	21,99%
344	621 304 062	SHUANG FENG SARL	Société minière	Or	Kankan	40 980 979	12 193 885	-70,25%
345		SOCIETE SHUANG FENG SARLU					6 291 236	#DIV/0!
346	256 648 031	SOCIETE TIFAMA COORPORATION SARL	Comptoir	Or	Kankan	40 757 500	-	-100,00%
347	738 200 419	MAKSEN GUINEE SARLU	Société minière	Or	Kankan	40 545 674	-	-100,00%

N°	N° Identification fiscale	Raison Sociale	Activité	Substance	Région	Montant 2019	Montant 2020	%
348	251 568 143	SOCIETE TREDEMERCE INTERNATIONAL GROUP - SARLUNIPERS	Société minière	Or	Kankan	40 500 000	33 712 380	-16,76%
349	787 144 120	SOCIETE ZHUANG MINING SA	Société minière	Or	Kankan	40 490 398	-	-100,00%
350		SAF Naural ressources	Société minière	Bauxite	Boké	40 030 637		-100,00%
351	210813812	SOCIETE DIAOUNE & FRERES SARL	Société minière	Or	Kankan	39 143 443		-100,00%
352	677 994 451	AVENIR INDUSTRIE DE GUINEE SARL	Société minière	Carrière	Kankan	37 176 885	-	-100,00%
353		Société CC ENERGY MINERALS SARLU	Société minière	Carrière	N'Zerekore	35 966 202		-100,00%
354	167 068 808	SOCIETE BFG CONSULTING & SERVICES SARL	Société minière	Or	Kankan	35 750 840	29 727 362	-16,85%
355		Atlantic Mining Guinée	Société minière	Diamant	Kankan	35 392 500		-100,00%
356	715 635 090	IAMGOLD EXPLORATION MALI GUINEE SUCCURSALE	Société minière	Or	Labé	33 700 000	49 511 708	46,92%
357		IAMGOLD EXPLORATION MALI GUINEE SUCCURSALE	Société minière				38 284 300	
358		Société Darmil-Mining Guinée	Société minière	Or	Kankan	33 008 723	-	-100,00%
359	897 414 132	SOCIETE GCM MINING SARL	Société minière	Diamant	Nzérékoré	32 841 453	46 871 725	42,72%
360		SOCIETE GCM MINING SARL	Société minière				16 893 383	
361	954 812 194	NIOUMALA DIADY GOLD MINING SARL	Société minière	Or	Kankan	32 148 099	-	-100,00%
362	349 894 774	SOCIETE D'EXPLOITATION DES MATIERES PRECIEUSES SARL	Société minière	Or	Kankan	32 104 566	50 000 000	55,74%
363	04413T	SOCIETE DE NEGOCES AGRICOLES MINIERES & INDUSTRIELS SARL	Société minière	Or	Faranah	32 079 224	-	-100,00%
364	305 440 927	GOLDGEM ORAGEM AFRICA SARL	Société minière	Or	Kankan	32 026 863	55 000 000	71,73%

N°	N° Identification fiscale	Raison Sociale	Activité	Substance	Région	Montant 2019	Montant 2020	%
365	956 623 524	JIN YUAN SARL	Société minière	Or	Kankan	31 947 000	9 334 972	-70,78%
366	888 048 402	ORA MINING GUINEE SARLU	Société minière	Or	Kankan	31 890 110	-	-100,00%
367	336141486	African Land Ressources	Comptoir	Or	Kankan	31 803 600	2 058 067	-93,53%
368		SOCIETE AFRICAN LAND RESSOURCES SARL	Société minière	Or	Kankan		25 000 000	
369	030218V	INDUSTRIELLE & CONSTRUCTION DE GUINEE -SARLU	Société minière	Or	Kankan	31 670 655	-	-100,00%
370	138 325 675	ETABLISSEMENTS MARIAMA DALANDA BARRY	Comptoir	Or	Kankan	31 000 000	31 567 285	1,83%
371	057501Z	SK OIL GUINEE SARLU	Société minière	Or	Kankan	30 799 610	-	-100,00%
372	111 211 819	VETRO GUINEA RESSOURCES SA	Société minière	Or	Kankan	29 229 019	31 102 967	6,41%
373	055642M	BBK SARL	Société minière	Or	Kankan	29 066 834	-	-100,00%
374	554971101	GOLDEN GUINEA RESOURCES	Société minière	Or	Kankan	28 258 991		-100,00%
375	776 635 963	SOCIETE DWEKAT & DWAIKAT GROUP SARLU	Société minière	Or	Kankan	28 200 000	9 596 160	-65,97%
376		SOCIETE DWEKAT & DWAIKAT GROUP SARLU	Société minière	Or	Kankan		35 415 647	
377		AMIWAGOLD	Comptoir	Or	Kankan	27 500 000		-100,00%
378		FAVDONATO	Comptoir	Or	Kankan	27 482 963	5 000 000	-81,81%
379		GUINEEOU	Comptoir	Or	Kankan	27 310 463		-100,00%
380		SOCIETE MDS-SARL	Comptoir	Or	Kankan	27 255 000	6 210 000	-77,22%
381		Société Base Métal Guinée SARLU	Société minière	Or	Kankan	27 207 642		-100,00%

N°	N° Identification fiscale	Raison Sociale	Activité	Substance	Région	Montant 2019	Montant 2020	%
382	320 312 390	SOCIETE GUINEENNE DES PRESTATIONS ET DES MINES SARLU	Société minière	Or	Kankan	27 027 192	50 000 000	85,00%
383		Argo Sarl	Comptoir	Or	Kankan	25 789 000	25 000 000	-3,06%
384		SOCIETE BAUXITE ANGOLA GUINEE SA	Société minière	Bauxite	Boké	25 265 696		-100,00%
385	056994L	ENTREPRISE BANA MINING & BUSINESS MANAGEMENT	Société minière	Or	Kankan	25 230 823	-	-100,00%
386		FABOUSARL	Comptoir	Or	Kankan	25 000 000	5 000 000	-80,00%
387		GBPRECIOUSMETALGU	Comptoir	Or	Kankan	25 000 000	5 000 000	-80,00%
388		GMEX SARL	Comptoir	Or	Kankan	25 000 000	5 000 000	-80,00%
389		GOLDENGOLD	Comptoir	Or	Kankan	25 000 000	5 000 000	-80,00%
390		GUINENNENEGOCE	Comptoir	Or	Kankan	25 000 000	5 000 000	-80,00%
391		PEAKTRADE	Comptoir	Or	Kankan	25 000 000	-	-100,00%
392		SISAG SARL	Comptoir	Or	Kankan	25 000 000	-	-100,00%
393		SOCIETEGUINEACONS	Comptoir	Or	Kankan	25 000 000	-	-100,00%
394		SUPREMEHOLDING	Comptoir	Or	Kankan	25 000 000	-	-100,00%
395		XCELLSECURITY	Comptoir	Or	Kankan	25 000 000		-100,00%
396	371 432 154	SOCIETE GUILOM SARL	Société minière	Bauxite	Kindia	24 695 400	50 000 000	102,47%
397		Société Guilom	Comptoir	Or	Kankan		2 738 178	
398	815 728 688	SOCIETE GOLDEN VALLEY MINING SA	Société minière	Or	Kankan	24 254 302	-	-100,00%
399		Carriere Fria	Société minière	Carrière	Boké	24 000 000	24 000 000	0,00%

N°	N° Identification fiscale	Raison Sociale	Activité	Substance	Région	Montant 2019	Montant 2020	%
400	201 901 190	KING FISHER RESOURCES SARLU	Société minière	Or	Kankan	23 409 615		-100,00%
401	344624713	SOCIETE ORGUI SARL	Société minière	Or	Kankan	22 461 824		-100,00%
402	290 670 728	SOCIETE MAC MINING SARLU	Société minière	Or	Kankan	22 171 582		-100,00%
403		Société Global Métal And Gens STONE	Société minière	Diamant	Kankan	22 010 000		-100,00%
404	252 952 494	SOCIETE TABARA GLOD AND DIAMONDS SARL	Comptoir	Or	Kankan	20 116 800	-	-100,00%
405		Carriere Shangai PU	Société minière	Carrière	Kindia	20 007 800		-100,00%
406		SOMACO	Société minière	Carrière	Boké	20 000 000		-100,00%
407		CORRECTION	Comptoir	Or	Kankan	19 515 961	5 000 000	-74,38%
408	057167A	SOCIETE AMINE MINING GUINEE SARL	Société minière	Carrière	Kindia	19 381 907	-	-100,00%
409	458 184 819	SOCIETE GUINEENNE DE PRESTATION & DE DEVELOPPEMENT SA	Comptoir	Or	Kankan	19 000 000	50 000 000	163,16%
410		MOHAMEDHASSANELOM	Comptoir	Or	Kankan	18 875 000	3 000 000	-84,11%
411		ALY BERETE	Comptoir	Or	Kankan	18 657 500	25 000 000	33,99%
412	421841446	SOCIETE DOLPHIN RESOURCES SARL	Société minière	Or	Kankan	18 351 138		-100,00%
413		ETABLISSEMENT GUINEEN DU COMMERCE	Société minière	Carrière	Kindia	18 191 660		-100,00%
414		ETABLISSEMENT COMMERCIAL COURTAGENT EQUIPEMENT	Société minière	Carrière	Kindia	18 162 634		-100,00%
415	361 655 343	SOCIETE AFRIC INVEST MINING GUINEE SARLUNIPERS	Société minière	Or	Kankan	18 143 031		-100,00%
416		Société Sama Ressources	Société minière	Or	Kankan	17 454 000		-100,00%

N°	N° Identification fiscal	Raison Sociale	Activité	Substance	Région	Montant 2019	Montant 2020	%
417		Société Mana Guinée SA	Société minière	Or	Kankan	17 121 200	21 113 219	23,32%
418	665703542	Société Eteco Mining SARL	Société minière	Or	Kankan	16 615 000	9 094 895	-45,26%
419	266143189	CARRIERES DE GUINEE SAU	Société minière	Carrière	Boké	16 610 000		-100,00%
420	813 456 746	SOCIETE CAMARA M'BALLIA SARL	Comptoir	Or	Kankan	16 000 000	-	-100,00%
421		SOCIETE D'INNOVATION MINIERE DE GUINEE SARL SIMGUI	Société minière	Carrière	Kindia	15 961 023		-100,00%
422	880 847 785	SOCIETE NB MINING GUINEE SARL	Société minière	Or	Kankan	15 100 000	15 000 000	-0,66%
423	123 261 000	SOCIETE GROUPE NOTRE VISION SARL	Société minière	Carrière	Mamou	15 000 000	15 000 000	0,00%
424		SOCIETE GROUPE NOTRE VISION SARL	Société minière	Or	Kankan		14 718 832	
425	364 141 218	Freedom Trading Coaimisted Sarl	Société minière	Or	Kankan	14 765 940		-100,00%
426	485958177	Makongo et African Partenars Sarl	Société minière	Or	Kankan	14 572 778	18 374 357	26,09%
427		Société Makongo SA Frican Partenars	Société minière	Or	Kankan		1 051 000	
428	134 233 774	SOCIETE BLUE DIAMOND MINES & MINERALS GUINEE SARL	Société minière	Autres	Kindia	14 062 487	8 530 965	-39,34%
429	590 815 783	SOCIETE PROMINES GUINEE SARLU	Société minière	Or	Kankan	14 055 020	68 358 851	386,37%
430		Cauris Precious Métal	Comptoir	Or	Kankan	13 938 900	5 000 000	-64,13%
431		BELLIASERGE	Comptoir	Or	Kankan	13 891 745	10 000 000	-28,01%
432		OLIVEIRASAMIR	Comptoir	Or	Kankan	13 891 745	-	-100,00%
433		SERGERIVIERE	Comptoir	Or	Kankan	13 875 000	-	-100,00%
434		SOCIETE SHEIKH AHMED DALMOOK AL MAKTOUM	Société minière	Fer	Nzérékoré	13 785 000		-100,00%

N°	N° Identification fiscale	Raison Sociale	Activité	Substance	Région	Montant 2019	Montant 2020	%
435		SOCIETE CIMAF A/2016/6074/MEF/MMG/SGG	Société minière	Carrière	Kindia	13 777 624		-100,00%
436	047425M	SOCIETE MANDING GOLD SARL	Société minière	Or	Kankan	13 767 921	8 051 226	-41,52%
437	048287B	SOCIETE STELLAR GUINEE SARL	Société minière	Or	Kankan	13 767 921	18 809 419	36,62%
438		ALIMOU SOW	Comptoir	Or	Kankan	13 758 821	25 000 000	81,70%
439		SARANKABA	Comptoir	Or	Kankan	13 758 821	-	-100,00%
440		EIDELMANYARON	Comptoir	Or	Kankan	13 696 360	5 000 000	-63,49%
441		MUSTAFA SYLLA	Comptoir	Diamant	Kankan	13 696 360	-	-100,00%
442		MOUSSAMAGASSOUBA	Comptoir	Or	Kankan	13 690 500	-	-100,00%
443		TAIEBRODOLPHE	Comptoir	Or	Kankan	13 690 500	-	-100,00%
444		ANANDMALCHADMAL	Comptoir	Or	Kankan	13 657 500	25 000 000	83,05%
445		HAMID BERETE	Comptoir	Or	Kankan	13 657 500	5 000 000	-63,39%
446		SOCIETE CHINO AFRICA INTERNATIONAL SARLU	Société minière	Or	Kankan	12 558 775		-100,00%
447	357138759	Aljan Guinée SARL	Société minière	Or	Kankan	11 972 385	25 000 000	108,81%
448		Société Mercantile Ressources Guinea SA	Société minière	Or	Kankan	11 442 655		-100,00%
449	559610589	SOCIETE DOKO GOLD MINING-SA	Société minière	Or	Kankan	10 802 065		-100,00%
450		Société Hopewell Ressource SA	Société minière	Or	Kankan	10 234 377		-100,00%
451		H Aidara	Comptoir	Or	Kankan	10 000 000	5 000 000	-50,00%
452		ISSIAGASANOH	Comptoir	Or	Kankan	10 000 000	5 000 000	-50,00%



N°	N° Identification fiscal	Raison Sociale	Activité	Substance	Région	Montant 2019	Montant 2020	%
453		2CE	Société minière	Carrière	Boké	10 000 000		-100,00%
454	749344610	Société Etablissement Condé Karifa	Société minière	Or	Kankan	9 191 180		-100,00%
455		SOCIETE T A B E A	Société minière	Bauxite	Kindia	9 137 624		-100,00%
456		Société vetro Gold Sarl	Société minière	Or	Kankan	9 126 000		-100,00%
457		Société Golden Oragen Africa	Société minière	Or	Kankan	9 097 363		-100,00%
458		Groupe Guinea Investements SA	Société minière	Or	Kankan	9 030 172		-100,00%
459		Société Globale projet Guinée	Société minière	Or	Kankan	9 001 780		-100,00%
460		Société Minière Nafadji SARL	Société minière	Or	Kankan	8 758 380	-	-100,00%
461		Group nord-sud Sarl	Société minière	Or	Kankan	8 758 380		-100,00%
462		Société Gurum SARL	Société minière	Or	Kankan	8 535 000		-100,00%
463		Spectrum Holding Limited	Société minière	Or	Kankan	8 429 728		-100,00%
464		Société Minière Guinea Pionner Mining Company	Société minière	Or	Kankan	8 245 341		-100,00%
465		SOCIETE LA GUINEENNE DE LOGISTIQUE ET DES MINES SARL	Société minière	Bauxite	Boké	8 050 722	17 111 004	112,54%
466		BAHMOHAMEDRAMADAN	Comptoir	Or	Kankan	8 000 000	14 818 158	85,23%
467		MAMADI CONDE	Comptoir	Or	Kankan	8 000 000	10 000 000	25,00%
468		Horizon Royal Gold S A	Société minière	Or	Kankan	7 592 400		-100,00%
469		International Sarl	Société minière	Or	Kankan	6 865 950		-100,00%
470		Société Telimele Bauxite Ressources	Société minière	Bauxite	Kindia	6 773 000		-100,00%

N°	N° Identification fiscal	Raison Sociale	Activité	Substance	Région	Montant 2019	Montant 2020	%
471	465 992 816	SOCIETE XCELL SECURITY & FINANCE GUINEA SA	Société minière	Or	Kankan	6 730 944	11 905 020	76,87%
472		Société Lariand Mining	Société minière	Or	N'Zerekore	6 313 500		-100,00%
473		Société MMG Mineral Ressources SARL	Société minière	Or	Kankan	6 048 852		-100,00%
474		Wilben Trade Guinée	Comptoir	Or	Kankan	6 000 600	-	-100,00%
475		Carriere K1 et K2	Société minière	Carrière	Kindia	5 681 000		-100,00%
476		Soguine	Comptoir	Or	Kankan	5 406 900	-	-100,00%
477		Société Nioumela Diaby Gold Mining SARL	Société minière	Or	Kankan	5 138 364		-100,00%
478		AISSATOU DIALLO	Comptoir	Or	Kankan	5 000 000	25 000 000	400,00%
479		AJITHPOLYATHRAJAH	Comptoir	Or	Kankan	5 000 000	25 000 000	400,00%
480		AKAR ALY	Comptoir	Or	Kankan	5 000 000	25 000 000	400,00%
481		ALPHADAMANI	Comptoir	Or	Kankan	5 000 000	25 000 000	400,00%
482		AMADOU DIOUM	Comptoir	Or	Kankan	5 000 000	25 000 000	400,00%
483		AMADSONKOLLIE	Comptoir	Or	Kankan	5 000 000	25 000 000	400,00%
484		AMYSAMB	Comptoir	Or	Kankan	5 000 000	25 000 000	400,00%
485		ATTANAYAKELASANTH	Comptoir	Or	Kankan	5 000 000	25 000 000	400,00%
486		BAHASALMANMAHMOUD	Comptoir	Or	Kankan	5 000 000	14 973 295	199,47%
487		BARRYSAIKOU	Comptoir	Or	Kankan	5 000 000	14 044 500	180,89%
488		BASHIRUFAAL	Comptoir	Or	Kankan	5 000 000	14 020 500	180,41%

N°	N° Identification fiscale	Raison Sociale	Activité	Substance	Région	Montant 2019	Montant 2020	%
489		BREMATRAORE	Comptoir	Or	Kankan	5 000 000	5 000 000	0,00%
490		CAMARAADAMA	Comptoir	Or	Kankan	5 000 000	5 000 000	0,00%
491		CAMARASEKOUBA	Comptoir	Or	Kankan	5 000 000	5 000 000	0,00%
492		CELSORENATO	Comptoir	Or	Kankan	5 000 000	5 000 000	0,00%
493		CHENNANMALLIKHAYU	Comptoir	Or	Kankan	5 000 000	5 000 000	0,00%
494		CONDEABDOULAYE	Comptoir	Or	Kankan	5 000 000	5 000 000	0,00%
495		DAOUDA CAMARA	Comptoir	Or	Kankan	5 000 000	5 000 000	0,00%
496		DENISGEORGE	Comptoir	Or	Kankan	5 000 000	5 000 000	0,00%
497		DENISOUSSADON	Comptoir	Or	Kankan	5 000 000	5 000 000	0,00%
498		DIABYMAMADI	Comptoir	Or	Kankan	5 000 000	5 000 000	0,00%
499		DIALLOSOULEMANE	Comptoir	Or	Kankan	5 000 000	5 000 000	0,00%
500		EMMANUELKWAKU	Comptoir	Or	Kankan	5 000 000	5 000 000	0,00%
501		FODELAYETOURE	Comptoir	Or	Kankan	5 000 000	5 000 000	0,00%
502		IANPETERENDRES	Comptoir	Or	Kankan	5 000 000	5 000 000	0,00%
503		IBRAHIMA SANTIA	Comptoir	Or	Kankan	5 000 000	5 000 000	0,00%
504		ISSIAGA SACKO	Comptoir	Or	Kankan	5 000 000	5 000 000	0,00%
505		JAMIPRASANNA	Comptoir	Or	Kankan	5 000 000	5 000 000	0,00%
506		JEROMEJOBI	Comptoir	Or	Kankan	5 000 000	5 000 000	0,00%

N°	N° Identification fiscale	Raison Sociale	Activité	Substance	Région	Montant 2019	Montant 2020	%
507		KAITHAMANAMENON	Comptoir	Or	Kankan	5 000 000	5 000 000	0,00%
508		KALIL IBRAHIMA DIAKITE	Comptoir	Or	Kankan	5 000 000	5 000 000	0,00%
509		KAWIGHO	Comptoir	Or	Kankan	5 000 000	5 000 000	0,00%
510		KINGSLEYCHIJJICKEN	Comptoir	Or	Kankan	5 000 000	5 000 000	0,00%
511		KONATEMOHAMED	Comptoir	Or	Kankan	5 000 000	5 000 000	0,00%
512		LANSANADIANE	Comptoir	Or	Kankan	5 000 000	5 000 000	0,00%
513		LEONGMARTIN	Comptoir	Or	Kankan	5 000 000	5 000 000	0,00%
514		LUIMANUEL	Comptoir	Or	Kankan	5 000 000	5 000 000	0,00%
515		MACEDORIBEIRA	Comptoir	Or	Kankan	5 000 000	5 000 000	0,00%
516		MAMADYKEITA	Comptoir	Or	Kankan	5 000 000	5 000 000	0,00%
517		MANAKATILSANEESA	Comptoir	Or	Kankan	5 000 000	5 000 000	0,00%
518		MARIAMA SANGUIANA	Comptoir	Or	Kankan	5 000 000	5 000 000	0,00%
519		MARSHALJEYITH	Comptoir	Or	Kankan	5 000 000	3 000 000	-40,00%
520		MICHAELJOSEPH	Comptoir	Or	Kankan	5 000 000	3 000 000	-40,00%
521		MOHAMED L DIALLO	Comptoir	Or	Kankan	5 000 000	3 000 000	-40,00%
522		MOHAMEDKAMARA	Comptoir	Or	Kankan	5 000 000	3 000 000	-40,00%
523		MORIBAKEITA	Comptoir	Or	Kankan	5 000 000	500 000	-90,00%
524		MORO SANGARE	Comptoir	Or	Kankan	5 000 000	500 000	-90,00%

N°	N° Identification fiscale	Raison Sociale	Activité	Substance	Région	Montant 2019	Montant 2020	%
525		OUMARBOKOUM	Comptoir	Or	Kankan	5 000 000	-	-100,00%
526		OUMARCAMARA	Comptoir	Or	Kankan	5 000 000	-	-100,00%
527		PATRICKFILIPPELLI	Comptoir	Or	Kankan	5 000 000	-	-100,00%
528		RAJESHPATEL	Comptoir	Or	Kankan	5 000 000	-	-100,00%
529		ROBERTDEVICO	Comptoir	Or	Kankan	5 000 000	-	-100,00%
530		SAIDOUNOURLY	Comptoir	Or	Kankan	5 000 000	-	-100,00%
531		SAMEERKHALID	Comptoir	Or	Kankan	5 000 000	-	-100,00%
532		SAMERMOIEN	Comptoir	Or	Kankan	5 000 000	-	-100,00%
533		SHAFIQSAFI	Comptoir	Or	Kankan	5 000 000	-	-100,00%
534		SOWMAMADOUSAIDOU	Comptoir	Or	Kankan	5 000 000	-	-100,00%
535		SUBHASCHANDRA	Comptoir	Or	Kankan	5 000 000	-	-100,00%
536		WAGUEMOHAMED	Comptoir	Or	Kankan	5 000 000	-	-100,00%
537		YAHSINECMETTIN	Comptoir	Or	Kankan	5 000 000	-	-100,00%
538		King Fisher Ressources Sarlu	Société minière	Or	Kankan	4 925 000		-100,00%
539	209 510 031	GLOBAL MINING CORPORATION-SARL	Société minière	Or	Kankan	4 912 205	26 703 626	443,62%
540		Carriere Gbantama	Société minière	Carrière	Kindia	4 826 400		-100,00%
541	134 950 369	SOCIETE FANKAMA MINING & CONSTRUCTION	Société minière	Carrière	Kindia	4 500 000	63 761 017	1316,91%
542		Golden Valley International Group Sarl	Société minière	Bauxite	Kindia	4 288 000		-100,00%

N°	N° Identification fiscale	Raison Sociale	Activité	Substance	Région	Montant 2019	Montant 2020	%
543		Granum Mani	Société minière	Carrière	Kindia	4 010 000		-100,00%
544		SOCIETE PINNACLE MINING SA- SA	Société minière	Or	Kankan	3 766 180		-100,00%
545		Guinée Consolidation	Comptoir	Or	Kankan	3 669 000	5 000 000	36,28%
546		BZDIAMOND	Comptoir	Or	Kankan	3 614 490	5 000 000	38,33%
547		KEDALA MINING EXPLORATION SARLU	Société minière	Or	Kankan	3 608 000		-100,00%
548		Société Minière Venus SARL	Société minière	Or	Kankan	3 371 781		-100,00%
549		ABDALLAH MOHAMED	Comptoir	Diamant	Kankan	3 000 000	25 000 000	733,33%
550		BAHIBRAHIMAPELLOY	Comptoir	Or	Kankan	3 000 000	14 917 158	397,24%
551		BALDEIBRAHIMA	Comptoir	Or	Kankan	3 000 000	14 379 000	379,30%
552		BARRYALSENY	Comptoir	Or	Kankan	3 000 000	14 044 500	368,15%
553		CELLA GUIRASSY	Comptoir	Diamant	Kankan	3 000 000	5 000 000	66,67%
554		CONDE SORY	Comptoir	Diamant	Kankan	3 000 000	5 000 000	66,67%
555		DEGAULE AZAR	Comptoir	Or	Kankan	3 000 000	5 000 000	66,67%
556		DIONEMAGUETTE	Comptoir	Or	Kankan	3 000 000	5 000 000	66,67%
557		MOHAMED CISSE	Comptoir	Diamant	Kankan	3 000 000	3 000 000	0,00%
558		OUSMANECISSEELHA	Comptoir	Or	Kankan	3 000 000	-	-100,00%
559		SSY DIANE	Comptoir	Or	Kankan	3 000 000		-100,00%
560		Société AGB 2A. Axis	Société minière	Bauxite	Boké	2 853 430		-100,00%

N°	N° Identification fiscale	Raison Sociale	Activité	Substance	Région	Montant 2019	Montant 2020	%
561		Société WAGS	Société minière	Or	Kankan	2 681 068		-100,00%
562		Société Venus Sarl	Société minière	Or	Kankan	2 671 821		-100,00%
563		Société Guinera SARL	Société minière	Or	Kankan	2 582 496		-100,00%
564		Sogem	Société minière	Or	Kankan	2 569 000		-100,00%
565		Société Plan Africa Holding Guinée	Société minière	Or	Kankan	2 546 000		-100,00%
566		MAHSILLA	Comptoir	Or	Kankan	2 500 000	5 000 000	100,00%
567		MAMADYI CAMARA	Comptoir	Or	Kankan	2 500 000	5 000 000	100,00%
568		THIERNOMAMADOUBAH	Comptoir	Or	Kankan	2 500 000	-	-100,00%
569		Société Minière Gold Water Guinea SARL	Société minière	Or	Kankan	2 267 640	14 536	-99,36%
570	747 838 530	Société Guinée Mining et TP SARL	Société minière	Or	Kankan	2 100 000	10 077 600	379,89%
571		True Corporation Co LTD Sarl	Société minière	Or	Kankan	2 098 000		-100,00%
572		Société de fabrication de gravier	Société minière	Carrière	N'Zerekore	2 000 000	3 145 200	57,26%
573		Société Henan Chine	Société minière	Bauxite	Boké	2 000 000		-100,00%
574	959 310 186	Société Guimab- Sarl	Société minière	Diamant	Kankan	1 932 000	11 571 139	498,92%
575		Société Minière de Siguiri (SMS)	Société minière	Or	Kankan	1 863 720		-100,00%
576	559 610 589	Doko Gold Mining SA	Société minière	Or	Kankan	1 800 000		-100,00%
577		Teber	Comptoir	Or	Kankan	1 536 600	-	-100,00%
578		MGWA Golden Frank Sarl	Société minière	Or	Kankan	1 353 600		-100,00%

N°	N° Identification fiscale	Raison Sociale	Activité	Substance	Région	Montant 2019	Montant 2020	%
579		Dalaba Mining Company SARL	Société minière	Or	Faranah	1 311 000		-100,00%
580		Phv Gold	Comptoir	Or	Kankan	1 296 600	-	-100,00%
581		Guinean Gold Exploration Sarlu (G G E)	Société minière	Or	Kankan	1 099 200		-100,00%
582	329 445 035	SOCIETE DAUMINE - SARL	Société minière	Diamant	Nzérékoré	1 000 000	50 000 000	4900,00%
583		Société Abro Consultant Minig	Société minière	Diamant	Faranah	810 630		-100,00%
584		Xing Hong Sarl	Société minière	Or	Kankan	756 000		-100,00%
585		Bauxites Angola Guinée SA	Société minière	Bauxite	Boké	728 045		-100,00%
586		ABDOULAYE TOURE	Comptoir	Or	Kankan	500 000	25 000 000	4900,00%
587		ALY CISSOKO	Comptoir	Or	Kankan	500 000	25 000 000	4900,00%
588		BILLODIALLO	Comptoir	Or	Kankan	500 000	9 846 000	1869,20%
589		MOHAMEDKOUYATE	Comptoir	Or	Kankan	500 000	2 500 000	400,00%
590		MOHAMEDMANSARE	Comptoir	Or	Kankan	500 000	2 500 000	400,00%
591		MOUSSADIALLO	Comptoir	Or	Kankan	500 000	-	-100,00%
592		NIMAGAMOUCTAR	Comptoir	Or	Kankan	500 000	-	-100,00%
593		Établissement Guinéen de Commerce	Société minière	Or	Kankan	453 560		-100,00%
594		Kadé Sanoh Inter Business	Comptoir	Or	Kankan	410 400	5 000 000	1118,32%
595		B&D Investment	Comptoir	Or	Kankan	306 600	23 710 327	7633,31%
596		Alpha Sun	Comptoir	Or	Kankan	305 700	25 000 000	8077,95%



N°	N° Identification fiscale	Raison Sociale	Activité	Substance	Région	Montant 2019	Montant 2020	%
597	116708884	SOCIETE ALTAMA GUINEE SARL	Comptoir	Or	Kankan	300 600		-100,00%
598		IBRAHIMABDALLAH	Comptoir	Or	Kankan	300 000	5 000 000	1566,67%
599		SPECTRUM HOLDING LIMITED (100%)	Société minière	Or	Kankan	260 000		-100,00%
600		SOW HABIB	Comptoir	Or	Kankan	200 000	-	-100,00%
601		SOW	Comptoir	Or	Kankan	200 000		-100,00%
602		Société M.G.C MINERAL RESOURCES SARL (100%)	Société minière	Or	Kankan	37 454		-100,00%
603		SARMIN BAUXITE GUINEE SARLU	Société minière	Bauxite	Boké		185 058 487	
604		FINYA RESSOURCES	Société minière	Bauxite	Boké		5 000 000	
605		METAL CONAKRY SARL	Société minière	Or	Kankan		3 000 000	
606		Société Biriman SARLU	Société minière	Or	Kankan		-	
607		Société Gold Gemafrika SARL	Société minière	Or	Kankan		-	
608		Société Guinea SARL	Société minière	Or	Kankan		-	
609		Société Minière Venus Charles	Société minière	Or	Kankan		-	
610	530439553	Société Minière Waraba Gold Guinée	Société minière	Or	Faranah	-		
611	778 673 772	SOMIAG	Société minière	Carrière	Kindia			
612	880 247 838	SONIT GUINEE SARL	Société minière	Bauxite	Kindia			
613	493 948 053	SOCIETE AMG SARL	Société minière	Carrière	Kindia			
614	229 363 601	SOCIETE GOLD AND SILVER INVESTMENT CO LTD - SARL	Société minière	Or	Kankan			

N°	N° Identification fiscale	Raison Sociale	Activité	Substance	Région	Montant 2019	Montant 2020	%
615	869 027 243	SOCIETE SRG GUINEE SARLU	Société minière	Autres	Nzérékoré			
616	416 882 355	SOCIETE DING SHENG SARL	Société minière	Carrière	Boké			
617	255 899 122	SOCIETE PHOENIX GBT SARL	Société minière	Or	Kankan			
618	957 647 167	SOCIETE ALUFER PITA-LABE SA	Société minière	Bauxite	Labé			
619	392 439 394	HANN & CIE	Société minière	Carrière	Kindia			
620	949 682 520	SOCIETE CONSOLIDATED MINING GUINEA SARL	Société minière	Or	Kankan			
621	249 423 641	ALLIANCE LOGISTIQUE TRANSPORT-SARL	Société minière	Carrière	Kindia		114 609 694	
622	739 179 950	SOC D'EXPL BAUXITES DABOLA-TOUGUE	Société minière	Bauxite	Faranah			
623	882 120 397	SOCIETE ALA MINING SARL	Société minière	Or	Kankan		67 567 938	
624	918 220 450	SOCIETE AFRICAN GLOBAL MINERALS SARLU	Société minière	Or	Kankan		66 972 453	
625	794 877 621	SOCIETE RR SKY INFRA-SARL	Société minière	Or	Kankan		66 580 284	
626	194 492 039	SOCIETE GUINEE ATLANTIQUE INDUSTRIE SARL	Société minière	Or	Kankan		66 130 942	
627	684 446 222	SOCIETE TUSK CAPITAL MINING GUINEE SARLU	Société minière	Or	Kankan		65 980 044	
628	116 783 424	SOCIETE ARA EXPLORATION SARLU	Société minière	Or	Kankan		65 392 945	
629	552 396 681	SOCIETE GOLDEN ELEPHANT INVESTMENT CO-SARL	Société minière	Or	Kankan		64 047 337	
630	486 268 899	SOCIETE BLACKSTONE MINING GROUP SARL	Société minière	Bauxite	Labé		63 938 000	
631	182 096 693	SOCIETE RAM RAJ ENGINEERING SARL	Société minière	Or	Kankan		58 520 170	

N°	N° Identification fiscal	Raison Sociale	Activité	Substance	Région	Montant 2019	Montant 2020	%
632	331 626 135	SOCIETE GROUPE DIOUBATE INTERNATIONAL SARL	Société minière	Or	Kankan		56 118 282	
633	919 354 936	ENTREPRISE ENTRETIEN LABO	Sous traitant	Sous traitant	Kindia		56 083 165	
634	231 276 171	SOCIETE PENTA GOLDFIELDS COMPANY SAU	Société minière	Or	Kankan		55 102 370	
635		STE PENTA GOLDFIELDS COMPANY SAU	Société minière	Or	Kankan		13 770 000	
636	193 476 686	SOCIETE FAKO RESOURCES SARL	Société minière	Bauxite	Kindia			
637	474168689	SOCIETE SIRAMAMBA MINING SARLU	Société minière	Or	Kankan		53 836 756	
638								
639	129 831 871	SOCIETE MINIERE DE KOUNDIAN SARL	Société minière	Or	Kankan		50 291 085	
640	376 227 880	SOCIETE ID GOLD SARLU	Société minière	Or	Kankan		50 000 000	
641	320 312 390	SOCIETE GUINEENNE DES PRESTATIONS ET DES MINES	Société minière	Or	Kankan			
642	715 635 090	SOCIETE IAMGOLD EXPLORATION MALI SARL	Société minière	Or	Labé			
643	664 232 436	Société Guinéenne de Financement et Investissement SARL	Société minière	Bauxite	Boké		48 286 197	
644	164 932 816	SOCIETE FIRST METAL SARLU	Société minière	Fer	Nzérékoré		46 540 129	
645	348 199 407	SOCIETE ALAMAKO CORPORATION INTERNATIONAL SARL	Société minière	Or	Kankan			
646	050368M	SOCIETE GUINEA BAUXITE CORPORATION SARLU	Société minière	Bauxite	Kindia		45 463 287	
647	120 190 319	SOCIETE GROUPEMENT BEGEC TRAVAUX- GIE	Société minière	Carrière	Kankan			
648	743 663 007	SOCIETE KOBAL SARL	Société minière	Bauxite	Boké		42 179 614	

N°	N° Identification fiscale	Raison Sociale	Activité	Substance	Région	Montant 2019	Montant 2020	%
649	281 796 789	SOCIETE DE FABRICATION DE GRAVIER	Société minière	Carrière	Nzérékoré		40 171 880	
650	627068729	AMIWA GOLD	Comptoir	Or	Kankan		39 014 589	
651	247 618 564	SOCIETE TAMIYANDOU KISSI MINES SARLU	Société minière	Diamant	Kankan		36 204 143	
652	385 056 239	SOCIETE SOSIM MINING SARLU	Société minière	Or	Kankan	-		
653	431 742 600	SOCIETE GGM SARL	Société minière	Or	Kankan		34 170 076	
654	180 584 534	SOCIETE GOLDEN RIM RESOURCES GUINEA SARLU	Société minière	Or	Kankan		34 327 638	
655		SOCIETE GOLDEN RIM RESOURCES GUINEA SARLU	Société minière	Or	Kankan		33 865 878	
656	762 658 235	SOCIETE ORCO GOLD SILATY GUINEE SARL	Société minière	Or	Kankan		33 292 452	
657	292 737 517	SOCIETE MINIERE DE GUINEE CONAKRY SARL	Société minière	Or	Kankan		33 266 073	
658	739 248 425	SOCIETE ECOMINES SARL	Société minière	Diamant	Nzérékoré		32 869 155	
659	843 699 901	Société Ordiamex international - SA	Comptoir	Or	Kankan			
660	247 063 555	UNIVERSAL MINING SARLU	Société minière	Bauxite	Mamou			
661	923 411 342	SOCIETE BOFFA CONSTRUCTION ET DEVELOPPEMENT SARLU	Société minière	Or	Kankan		30 006 935	
662	167 068 808	SOCIETE BFG CONSULTING SARL	Société minière	Or	Kankan			
663	270136492	SOCIETE ESAM TRADING SARLU	Comptoir	Or	Kankan		29 535 804	
664	052327H	SOCIETE GROUPE NATIONAL POUR LE DEVELOPPEMENT EN GUINEE	Société minière	Carrière	Kindia		28 546 694	
665	890 992 795	SOCIETE JIANGYAN MINES SARLU	Société minière	Or	Kankan			

N°	N° Identification fiscal	Raison Sociale	Activité	Substance	Région	Montant 2019	Montant 2020	%
666	347 091 837	SOCIETE HYPRO MINING SARL	Société minière	Or	Kankan		25 495 589	
667	672 569 183	SOCIETE DAVID DIAMANTS SARL	Société minière	Or	Kankan		25 003 203	
668	199 071 960	SOCIETE PEAK GUINEA SARL	Société minière	Or	Kankan		24 131 250	
669	160 160 560	SOCIETE HAMILTON MINING MARKETING SARL	Société minière	Or	Kankan		24 041 978	
670	838 626 612	Société Kindia Mining Company SARL - KMC	Société minière	Bauxite	Kindia		23 100 000	
671	731 240 875	Kantex Guinée SARLU	Société minière	Bauxite	Boké		23 075 411	
672	672 493 962	SOCIETE AFRINOV SARLU	Société minière	Or	Kankan		22 701 449	
673	279 017 776	SOCIETE GUINEA MINERALS RESOURCES SARL	Société minière	Or	Kankan		22 434 061	
674	321 789 117	SOCIETE ORGANIC RAAGA SARL	Société minière	Autres	Boké		22 107 971	
675	875 395 378	SOCIETE ATLAS GEOSERVICES GUINEE SARL	Société minière	Or	Kankan		21 552 283	
676	597 754 480	SIDIBE & COMPAGNIE	Comptoir	Or	Kankan		20 000 000	
677	639 675 792	SOCIETE KINDIA RESOURCES SARLU	Société minière	Or	Kankan			
678	965 666 209	SOCIETE HUMMINGBIRD GUINEA MINING CORPORATION - SA	Société minière	Or	Kankan			
679	605 303 445	Société AKA Mining SARLU	Société minière	Or	Kankan		19 238 429	
680	948 287 818	SOCIETE LARIAND MINING SARLU	Société minière	Or	Kankan		19 056 645	
681	421 841 446	Société Dolphin Ressources SARL	Comptoir	Or	Kankan		19 024 500	
682	608 681 920	SOCIETE NOVO MINES SARLU	Société minière	Or	Kankan		18 740 566	

N°	N° Identification fiscale	Raison Sociale	Activité	Substance	Région	Montant 2019	Montant 2020	%
683	546 440 264	SOCIETE BLUE STAR SARL	Société minière	Autres	Boké		18 553 169	
684	485 958 177	MAKONGO & AFRICAN- PARTENERS SARL	Société minière	Or	Kankan			
685	456 375 542	SOCIETE ORDINAIRE SARL	Société minière	Or	Kankan			
686	371 432 154	SOCIETE LA GUINEENNE DE LOGISTIQUE ET DES MINES	Société minière	Bauxite	Boké			
687	503886178	SOCIETE MARIYAM MOUNTAIN MINING SARL	Société minière	Diamant	Boké		16 968 836	
688	259 119 311	SOCIETE MGC MINERAL RESOURCES SARL	Société minière	Or	Kankan		16 702 232	
689	041473H	SOCIETE MINIERE DIOMA SARLU	Société minière	Or	Kankan		14 843 430	
690	409 003 167	SOCIETE MINES DE GUINEE SA	Société minière	Or	Kankan		14 833 963	
691	231 276 171	STE PENTA GOLDFIELDS COMPANY SAU	Société minière	Or	Kankan			
692	639 909 068	SOCIETE GUINEA BAUXITE MINING AND TRADING COMPANY SARL	Société minière	Bauxite	Kindia		13 445 056	
693	621 304 062	SOCIETE SHUANG FENG SARLU	Société minière	Or	Kankan			
694	465 992 816	SOCIETE XCELL SECURITY HOYUSE ET FINANCE GUINEA SA	Société minière	Or	Kankan			
695	236 264 180	SOCIETE SOUGUETA MINING COMPANY SA	Société minière	Or	Kankan		11 599 381	
696	959 310 186	Guimab Sarl	Comptoir	Or	Kankan			
697	424 563 708	SOCIETE MBS GOLD GUINEE SUCCURSALE	Société minière	Or	Kankan		10 447 145	
698	243 631 132	Société Compagnie France Guinée	Comptoir	Or	Kankan		10 358 739	
699	747 838 530	Société Guinée Mining TP	Comptoir	Or	Kankan			

N°	N° Identification fiscale	Raison Sociale	Activité	Substance	Région	Montant 2019	Montant 2020	%
700	685 330 516	SOCIETE KEDALA MINING EXPLORATION SARLU	Société minière	Or	Kankan		9 889 232	
701	252 419 015	Société Gold Mining Exploration SARL	Comptoir	Or	Kankan		6 629 352	
702	158 683 375	Sociétés Pig Mining Guinée Sarl	Comptoir	Or	Kankan			
703	344 624 713	Société Orgui SARL	Comptoir	Or	Kankan		6 512 367	
704	707 504 114	SOCIETE IDCOM GUINEE SARLU	Comptoir	Diamant	Kankan		5 050 585	
705	457 424 257	SOCIETE FUTURE ORES SARL	Société minière	Bauxite	Boké		4 701 500	
706	947973194	SOCIETE AL NOUJOURM GOLD DIAMOND SARLU	Comptoir	Or	Kankan		4 126 411	
707	230 994 378	Aki Pétrolium	Comptoir	Or	Kankan	-		
708	371 432 154	Société Guilom	Comptoir	Or	Kankan			
709	984926618	PMS	Comptoir	Or	Kankan		2 469 677	
710	336141486	SOCIETE AFRICAN LAND RESSOURCES SARL	Comptoir	Or	Kankan			
711	816 396 410	SOCIETE INTERNATIONALE D'EXPLOITATION DES CARRIERES-SA	Société minière	Carrière	Kindia		2 004 000	
712	560560641	INFINITY GOLD	Comptoir	Or	Kankan		1 318 289	
713	640 803 383	Société Kouroussa Mining SARLU	Comptoir	Or	Kankan			
714	538974841	PURE BULLION	Comptoir	Or	Kankan		1 249 174	
715	947336335	SOCIETE PMS INTERNATIONAL - SA	Comptoir	Or	Kankan		1 185 111	
716	135 120 335	Société Trustaco Gold SARLU	Comptoir	Or	Kankan			

N°	N° Identification fiscal	Raison Sociale	Activité	Substance	Région	Montant 2019	Montant 2020	%
717	485 958 177	Société Makongo SA Frican Parteners	Comptoir	Or	Kankan			
718	769804931	SOCIETE GUINEA CONSOLIDATION MINING GROUP SARL	Comptoir	Or	Kankan		491 335	
719	372722041	GUINEA MINERAL RESOURCES	Comptoir	Or	Kankan		475 045	
720	934962630	PACIFIC RESOURCES HOLDINGS	Comptoir	Or	Kankan		403 275	
721		TECNASOL	Sous traitant	Sous traitant	Kindia		1 100 000 000	
722		IDC	Comptoir	Diamant	Kankan		617 249 957	
723		TOUMNINE	Sous traitant	Sous traitant	Boké		360 459 282	
724		SOCIETE SOMALU SA	Société minière	Bauxite	Mamou		326 044 370	
725		FAON GOLD TRADING	Comptoir	Or	Kankan		311 097 780	
726		WEST AFRICA GOLD	Comptoir	Or	Kankan		249 229 634	
727		Société Guinéenne Evergence Minning Groupe	Comptoir	Or	Kankan		236 098 752	
728		SOCIETE KAIDA IKATA MATERIEL SARL	Société minièreD	Or	Kankan		235 625 000	
729		SUN & SAND MINING & METALS GUINEA SA	Société minière	Or	Kankan		214 108 870	
730		GOLD AND BUSINESS	Comptoir	Or	Kankan		176 803 244	
731		FUBU Mining	Comptoir	Or	Kankan		82 557 410	
732		Société Sama Ressource	Comptoir	Or	Kankan		66 432 372	
733		A-A-MINERAL	Comptoir	Or	Kankan		50 000 000	
734		SOCIETE GROUP GUINEA INVESTMENT SA	Société minière	Or	Kankan		49 702 107	



N°	N° Identification fiscale	Raison Sociale	Activité	Substance	Région	Montant 2019	Montant 2020	%
735		ELITE GROUP	Société minière	Bauxite	Kindia		49 424 743	
736		QIXING GUINEE SA	Société minière	Bauxite	Boké		42 444 032	
737		Société CC Energy Minéraux	Comptoir	Or	Kankan		37 332 083	
738		SOCIETE NAGLOBAL REALTY ET INVESTMENT LTD	Société minière	Or	Kankan		33 529 073	
739		SOCIETE MIB SARL	Société minière	Or	Kankan		31 515 098	
740		Carriere Shangen PU	Comptoir	Or	Kankan		30 011 700	
741		GUINEE MINING	Société minière	Bauxite	Boké		30 000 000	
742		Axis Minerals Ressources	Société minière	Bauxite	Boké		30 000 000	
743		SOGEC	Société minière	Carrière	Kindia		28 882 045	
744		SOCIETE SHEIKH AHMED BIN DALMOOK AL MAKTOUM	Société minière	Fer	Nzérékoré		28 321 589	
745		Société Groupe Ciré Mady SA	Comptoir	Or	Kankan		26 641 946	
746		Altama Guinée	Comptoir	Or	Kankan		25 000 000	
747		Société Global Métal	Comptoir	Or	Kankan		22 000 000	
748		SOCIETE GOLD MINIG EXPLORATION SARL	Société minière	Or	Kankan		19 188 387	
749		Pan African Diamond Sarl	Comptoir	Or	Kankan		17 851 974	
750		Aly Daher	Comptoir	Or	Kankan		17 507 400	
751		GEFECO	Comptoir	Or	Kankan		14 111 200	
752		SOCIETE AGASEPT SARL	Société minière	Carrière	Boké		14 059 055	

N°	N° Identification fiscale	Raison Sociale	Activité	Substance	Région	Montant 2019	Montant 2020	%
753		Société AG Mining SARL	Comptoir	Or	Kankan		13 510 000	
754		FEB-ITC	Comptoir	Or	Kankan		11 538 400	
755		Group International SARLU	Comptoir	Or	Kankan		9 906 000	
756		Société Group Guinean Investment	Comptoir	Or	Kankan		9 812 349	
757		Société d'Exploitation des Matières Précieuses	Comptoir	Or	Kankan		9 683 000	
758		Société Guinea Pioneer Mining Company	Comptoir	Or	Kankan		9 656 713	
759		Société African Gold SARLU	Comptoir	Or	Kankan		9 475 000	
760		STE MIB SARL	Société minière	Or	Kankan		8 833 068	
761		SOCIETE CORE INTERNATIONAL MINING SARL	Société minière	Or	Kankan		8 760 860	
762		Société Sagar Gold	Comptoir	Or	Kankan		8 643 112	
763		P/G Mining Guinea	Comptoir	Or	Kankan		8 418 571	
764		HENNAN CHINE	Comptoir	Or	Kankan		8 110 000	
765		Groupe National pour le développement en Guinée - SA	Comptoir	Or	Kankan		7 391 744	
766		GUINERA SARL	Société minière	Or	Kankan		7 367 341	
767		Société de Dragage Kaïda Ikata matériel SARL	Comptoir	Or	Kankan		7 200 000	
768		Société Kaïdaïka	Comptoir	Or	Kankan		7 200 000	
769		Société de Forage et TPG	Comptoir	Or	Kankan		7 117 400	
770		Société China Africa International	Comptoir	Or	Kankan		6 771 800	

N°	N° Identification fiscale	Raison Sociale	Activité	Substance	Région	Montant 2019	Montant 2020	%
771		Société Sunbsand Mining	Comptoir	Or	Kankan		6 669 000	
772		Société Nafadji	Comptoir	Or	Kankan		6 561 150	
773		Conabras SA	Comptoir	Or	Kankan		6 000 000	
774		Société Tconnet Groupe SARL	Comptoir	Or	Kankan		5 587 440	
775		Société Argo Mining SARLU	Comptoir	Or	Kankan		5 484 614	
776		SOCIETE CONABRAS MINING INCORPORATION SARL	Société minière	Diamant	Kankan		5 391 648	
777		Société Mali Mining	Comptoir	Or	Kankan		5 291 902	
778		CWF	Société minière	Carrière	Boké		5 000 000	
779		SOCIETE HAOXIANG MINING GOLD SARL	Société minière	Carrière	Boké		5 000 000	
780		KANFING MINING SAS	Société minière	Bauxite	Boké		5 000 000	
781		Société Gem/Maning Sarl	Comptoir	Or	Kankan		4 318 654	
782		Société Carrière de Guinée	Comptoir	Or	Kankan		4 200 000	
783		Entreprise Bana Mining et Business Management	Comptoir	Or	Kankan		3 920 000	
784		SALAMI Group	Comptoir	Or	Kankan		3 831 800	
785		Cisse Hassawic	Comptoir	Or	Kankan		3 636 200	
786		Barry & Son et Compagny	Comptoir	Or	Kankan		3 547 400	
787		Société Tamiandou Kissi Mine SARLU	Comptoir	Or	Kankan		3 165 827	
788		Société Lions Head Ressources	Comptoir	Or	Kankan		2 958 993	

N°	N° Identification fiscale	Raison Sociale	Activité	Substance	Région	Montant 2019	Montant 2020	%
789		Société AGB 2A (Axis)	Comptoir	Or	Kankan		2 853 430	
790		Société Madarom Gold Guinée SARL	Comptoir	Or	Kankan		2 850 000	
791		Société Gold Star International SARLU	Comptoir	Or	Kankan		2 790 914	
792		PINNACLE MINING SA	Comptoir	Or	Kankan		2 781 960	
793		Société Pinnacle Mining- SA	Comptoir	Or	Kankan		2 781 960	
794		SMB/AMR	Comptoir	Or	Kankan		2 353 976	
795		Société Guinera	Comptoir	Or	Kankan		2 353 520	
796		Société MBS Gold Mining	Comptoir	Or	Kankan		1 892 578	
797		Société Spectrum Holding	Comptoir	Or	Kankan		228 785	
798	350 604 203	SOCIETE UNIE RUSAL D'ENTRETIEN ET MAINTENANCE CBK SA	Sous traitant	Sous traitant	Kindia		-	
799	884 573 171	GUINEA PIONEER MINING COMPANY- SARLU	Société minière	Or	Kankan		13 500 000	
800	030181U	MANAGUINEE SA	Société minière	Or	Kankan		-	
801		SOCIETE CAMEN RESOURCES SARL	Société minière	Bauxite	Kindia		-	
802		SANOUSSYDIANE	Comptoir	Or	Kankan		-	
803		Société Afric-Invest-Mining-Guinée SARLU	Société minière	Or	Kankan		-	
804		Société Mercantil Ressources Guinea S.A	Comptoir	Or	Kankan		-	
805		Société Minière Hongxing Mining	Société minière	Or	Kankan		-	
806		Société T.A.B.E.A	Société minière	Or	Kankan		-	

N°	N° Identification fiscale	Raison Sociale	Activité	Substance	Région	Montant 2019	Montant 2020	%
807		SOW SANOU	Comptoir	Or	Kankan			-
808		STE PEAK GUINEA SARL	Société minière	Or	Kankan			-
809		STE BFG CONSULTING SARL	Société minière	Or	Kankan			-
810	743 663 007	STE KOBAL SARL	Société minière	Bauxite	Boké			
811	160 160 560	STE HAMILTON MARKETING SARL	Société minière	Or	Kankan			
812		STE GUINEA BAUXITE MINING AND TRADING COMPANY SARL	Société minière	Bauxite	Boké			-
813	129 831 871	STE MINIERE DE KOUNDIAN SARL	Société minière	Or	Kankan			
814	052327H	SOCIETE GROUPE NATIONAL POUR LE DEVELOPPEMENT EN GUINEE SA	Société minière	Or	Kankan			
815		ABARRASVADIM	Comptoir	Or	Kankan			-
816		Brighstone Mining SARL	Société minière	Bauxite	Boké			-
817		Société Consolidated Mining Corpo	Société minière	Or	Kankan			-
818		Sako Ingenierie et Construction SARLU	Société minière	Or	Kankan			-
						<b>657 101 670 110</b>	<b>793 624 211 143</b>	
						<b>15,14%</b>	<b>15,71%</b>	

## 5.6 Dépenses sociales

Sur la base des déclarations ITIE des sociétés, les dépenses sociales sont respectivement de 205 842 841 507 Gnf en 2019 126 681 589 620. Gnf en 2020 contre 101 803 540 484Gnf en 2018.

Le détail de ces dépenses par société est présenté en annexe ...

### Dépenses sociales : 2018-2019-2020

Fodel						
Nifp	Raison sociale	2 018	2 019	2 020	Ttotal	
703457069	COMPAGNIE DES BAUXITES DE GUINEE-SA	890 225 000	3 036 583 850	2 699 029 070	6 625 837 920	
840333827	SOCIETE MINIERE DE BOKE (SMB)	17 501 705 901	37 351 377 351	21 040 997 933	75 894 081 185	
417018660	SOC MINIERE DE DINGUIRAYE (SMD)	6 847 996 394	1 424 434 108	44 913 913 004	53 186 343 506	
735691305	SOCIETE ANGLOGOLD ASHANTI DE GUINEE (SAG) -SA			71 830 200 492	71 830 200 492	
872381785	COMPAGNIE DES BAUXITES DE KINDIA (CBK)	2 868 546 093	2 724 647 752	2 524 993 351	8 118 187 196	
	SOCIETE D'ALUMINE FRIGUIA		1 290 459 040	1 874 203 575	3 164 662 615	
	Sous total Fodel	28 108 473 388	45 827 502 101	144 883 337 425	218 819 312 914	
Obligatoire						
Nifp	Raison sociale	2 018	2 019	2 020	Ttotal	
703457069	COMPAGNIE DES BAUXITES DE GUINEE (CBG)	12 325 000 000	6 120 250 000	9 751 950 000	28 197 200 000	
	Sous total obligatoire	12 325 000 000	6 120 250 000	9 751 950 000	28 197 200 000	
Volontaire						
Nifp	Raison sociale	2 018	2 019	2 020	Ttotal	
735691305	SOCIETE ANGLOGOLD ASHANTI DE GUINEE (SAG) -SA	36 007 972 869	118 833 904 627	25 157 071 599	179 998 949 095	
840333827	SOCIETE MINIERE DE BOKE SA (SMB)		21 108 280 437	16 690 692 962	37 798 973 399	
703457069	COMPAGNIE DES BAUXITES DE GUINEE (CBG)	17 210 631 476	8 269 062 864	15 340 661 834	40 820 356 174	
417018660	SOC MINIERE DE DINGUIRAYE (SMD)	1 346 597 600	3 044 375 992	10 089 164 340	14 480 137 932	

Nifp	Raison sociale		2 018	2 019	2 020	Ttotal
854011368	SOCIETE DES MINES DE FER DE GUINEE (SMFG)	volontaire	1 995 654 437	1 508 927 619	793 364 000	4 297 946 056
872381785	COMPAGNIE DES BAUXITES DE KINDIA (CBK)	volontaire	918 769 121	1 130 537 867	962 619 551	3 011 926 539
433202298	SOCIETE LA GUINEENNE DES MINES - SARL(DGM)	volontaire	171 200 000			171 200 000
158086728	SOCIETE BEL AIR MINING SA ALUFER	volontaire	3 611 241 593			3 611 241 593
210625166	SOCIETE CHALCO GUINEA COMPANY SA	volontaire	108 000 000			
	Sous total volontaire		61 370 067 096	153 895 089 406	69 033 574 286	284 190 730 788

Le détail des dépenses sociales par entreprises est donné en annexe N° ....

## 5.7 Paiements infra-nationaux (taxe superficière)

Sur la base des déclarations ITIE des Receveurs Communautaires, les montants de la taxe superficière sont respectivement **11 702 994 725 Gnf** en 2019 et **10 116 886 295 Gnf** en 2020

Le cumul de ces paiements reçus par Région, par Préfecture et Commune est présenté dans le tableau suivant :

**Tableau 44 Paiements infra-nationaux (taxe superficière)**

Régions/Préfectures/Communes	Montants 2018	Montants 2019	Montants 2020	Montants totaux
<b>Région de Boké</b>	3 436 181 686	4 581 993 153	3 686 778 509	11 704 953 348
<b>Préfecture de Boffa</b>	387 469 291	1 579 263 681	349 883 049	2 316 616 021
<b>Colia</b>	231 083 210	807 303 258	267 259 318	1 305 645 786
<b>Lisso</b>	32 210 965	691 852 866		724 063 831
<b>Mankountan</b>	5 540 799	684 680	706 186	6 931 665
<b>Tougnifily</b>	97 411 540	79 422 877	81 917 545	258 751 962
<b>Douprou</b>	21 222 777			21 222 777
<b>Préfecture de Boké</b>	1 593 800 204	1 526 151 669	1 206 474 782	4 326 426 655
<b>Kanfarande</b>	198 984 918	157 589 449		356 574 367
<b>Bintimodia</b>		1 241 295		1 241 295
<b>Commune urbaine de Boké</b>	140 613 843	142 150 610		282 764 453
<b>Dabiss</b>	546 321 792	514 938 886	542 829 939	1 604 090 617
<b>Kolaboui</b>	5 941 793	6 006 723		11 948 516
<b>Malapouya</b>	167 548 582	276 259 940	199 760 200	643 568 722
<b>Tanènè</b>	234 304 328	427 964 766	463 884 643	1 126 153 737
<b>Sangarédi</b>	300 084 948			300 084 948
<b>Préfecture de Fria</b>	339 584 305	293 821 538	668 658 436	1 302 064 279
<b>Banguigny</b>	73 575 022	118 896 022	77 011 991	269 483 035
<b>Banguinet</b>	246 710 000	9 860 000	269 758 601	526 328 601
<b>Commune Urbaine de Fria</b>	948 914	165 065 516	215 065 516	381 079 946
<b>Tormélin</b>	18 350 369		106 822 328	125 172 697
<b>Préfecture de Gaoual</b>	1 115 327 886	1 182 756 265	1 461 762 242	3 758 425 685
<b>Commune Urbaine de Gaoual</b>			10 072 720	10 072 720
<b>Foulamory</b>	38 632 900	39 360 928		77 993 828
<b>Kakoni</b>	14 259 695	26 828 115	40 789 268	81 877 078
<b>Koumbia</b>	614 128 707	683 476 187	729 388 510	2 026 993 404
<b>Kounsiel</b>			1 420 708	
<b>Touba</b>	30 955 000	13 422 926	46 160 000	90 537 926
<b>Wendou M'bour</b>	370 629 584	419 668 109	585 541 036	1 375 838 729
<b>Malanta</b>	46 722 000		48 390 000	95 112 000



Régions/Préfectures/Communes	Montants 2018	Montants 2019	Montants 2020	Montants totaux
<b>Région de Faranah</b>	90 007 550	792 224 993	4 048 683	886 281 226
<b>Préfecture de Dinguiraye</b>	55 915 157	783 976 075		839 891 232
<b>Banora</b>	6 651 900	749 496 264		756 148 164
<b>Commune urbaine de Dinguiraye</b>	12 173 382	20 379 910		32 553 292
<b>Diatiféré</b>	14 663 485	9 603 985		24 267 470
<b>Gagnakaly</b>	11 504 832	2 602 558		14 107 390
<b>Lansanaya</b>	10 921 558	1 893 358		12 814 916
<b>Préfecture de Kissidougou</b>	34 092 393	8 248 918	4 048 683	44 091 965
<b>Albadariah</b>	8 944 480			8 944 480
<b>Banama</b>	1 976 938	4 379 004	2 151 914	8 507 856
<b>Bardou</b>	711 354	726 669	769 388	2 207 411
<b>Gbangbadou</b>	14 410 788			14 410 788
<b>Kondiadou</b>	5 020 353	1 819 313	153 284	6 992 950
<b>Soromoya</b>			974 097	
<b>Sangardo</b>	3 028 480			3 028 480
<b>Soromoya</b>		1 323 212		
<b>Watanka</b>		720		
<b>Région de Kankan</b>	1 617 495 820	1 140 237 990	923 120 808	3 680 854 618
<b>Préfecture de Kankan</b>	115 492 854	88 992 784	152 358 842	356 844 480
<b>Balandou</b>	15 071 171	15 123 153	30 966 398	61 160 722
<b>Batè Nafadji</b>	15 986 270	35 870 832	32 776 332	84 633 434
<b>Commune urbaine de Kankan</b>	23 660 108		10 090 000	33 750 108
<b>Gberedou Baranama</b>	8 141 388	8 482 879		16 624 267
<b>Koumban</b>	82 364	2 074 740		2 157 104
<b>Mamouroudou</b>		13 000 000	30 623 068	43 623 068
<b>Missamana</b>	26 488 474	5 250 000	33 088 365	64 826 839
<b>Moribaya</b>		9 191 180	210 000	9 401 180
<b>Karfamoriah</b>	16 853 771		5 620 000	22 473 771
<b>Sabadou Baramana</b>	1 755 958			1 755 958
<b>Tintioulén</b>	7 453 350		8 984 679	16 438 029
<b>Préfecture de Kérouané</b>	133 255 723	58 760 021	59 653 030	251 668 774
<b>Commune urbaine de Kérouané</b>				-
<b>Damaro</b>	48 690 232	12 869 712		61 559 944
<b>Konsakoro</b>	39 827 326	2 400 000	9 541 139	51 768 465
<b>Banankoro</b>	24 333 977	20 366 000	25 974 681	70 674 658
<b>Sibiribaro</b>	7 371 918	12 822 000		20 193 918
<b>Soromaya</b>	13 032 270	10 302 309	24 137 210	47 471 789
<b>Préfecture de Kouroussa</b>	215 620 094	120 284 726	188 050 207	523 955 027
<b>Commune Urbaine de Kouroussa</b>	44 376 580	22 941 085	51 458 675	118 776 340
<b>Babila</b>	6 006 519		8 087 744	14 094 263
<b>Banfèlè</b>	1 485 000	6 667 173		8 152 173
<b>Baro</b>	15 011 512	10 813 339	9 600 000	35 424 851

Régions/Préfectures/Communes	Montants 2018	Montants 2019	Montants 2020	Montants totaux
Doura	21 663 210	12 092 327	21 269 532	55 025 069
Kigniéro	65 704 279	5 213 999	16 307 000	87 225 278
Komola Koura	16 601 510	26 898 254	18 133 686	61 633 450
Koumana	34 062 674	17 232 075	20 861 616	72 156 365
Sanguiana	10 708 810	18 426 474	42 331 954	71 467 238
Préfecture de Mandiana	331 376 890	271 479 620	299 155 452	902 011 962
Balandougouba	38 658 523	32 546 950	12 241 535	83 447 008
Commune Urbaine de Mandiana	37 752 616	39 633 028	47 303 485	124 689 129
Dialakoro	35 103 368	26 103 099	47 348 313	108 554 780
Farako	13 404 826		44 925 907	58 330 733
Kantoumanina	37 627 575	453 560	22 096 190	60 177 325
Kiniéran	14 124 031	43 157 543	7 003 764	64 285 338
Kondianakoro	36 580 443	27 134 486	5 114 036	68 828 965
Koundian	35 751 675	67 804 992	31 420 206	134 976 873
Morodou	47 827 873	12 835 124	49 201 181	109 864 178
Niantanina	91 800	2 902 641	12 344 993	15 339 434
Saladou	14 928 070	5 138 364	9 119 369	29 185 803
Sansando	19 526 090	13 769 833	11 036 473	44 332 396
Préfecture de Siguiri	821 750 259	600 720 839	223 903 277	1 646 374 375
Bankon		921 525	7 200 000	8 121 525
Commune Urbaine de Siguiri	19 610 839	24 416 698		44 027 537
Doko	128 837 568	121 884 385	46 616 756	297 338 709
Franwalia	31 446 140	24 296 683		55 742 823
Kinièbakoura	23 838 146	21 206 164		45 044 310
Kintinian	92 639 104	76 776 035		169 415 139
Maléah	31 398 800	47 520 203		78 919 003
Naboun	831 240	611 040		1 442 280
Niagassola	177 876 102	159 363 206	170 086 521	507 325 829
Niandankoro	27 220 250	22 886 893		50 107 143
Norassoba	128 783 670	84 847 751		213 631 421
Siguirini	159 268 400	15 990 256		175 258 656
Région de Kindia	2 314 709 998	4 133 166 553	4 606 700 720	11 054 577 271
Préfecture de Coyah	21 300 000	65 354 101	151 337 610	237 991 711
Kouriah		43 840 201	151 337 610	195 177 811
Manéah	21 300 000	21 513 900		42 813 900
Préfecture de Dubréka	382 920 921	286 064 986	557 471 054	1 226 456 961
Bady	3 295 000	1 714 766	2 597 435	7 607 201
Commune urbaine de Dubréka		84 917 400	96 484 800	181 402 200
Falessade	4 542 275	38 379 460	21 270 949	64 192 684
Khorira	78 330 900	83 332 800	130 134 500	291 798 200
Ouassou	23 177 000	11 786 177	21 452 788	56 415 965
Tanèè	21 234 506	25 606 685	22 219 863	69 061 054

Régions/Préfectures/Communes	Montants 2018	Montants 2019	Montants 2020	Montants totaux
<b>Tondon</b>	252 341 240	40 327 698	263 310 719	555 979 657
<b>Préfecture de Forécariah</b>	-	35 799 572	193 497 596	94 271 805
<b>Allassoyah</b>		20 016 800	23 117 105	43 133 905
<b>Farmoréah</b>			21 626 296	
<b>Kaliah</b>		15 456 372	5 111 652	20 568 024
<b>Maférenyah</b>			87 268 200	
<b>Moussayah</b>			26 130 867	
<b>Sikhourou</b>		326 400	30 243 476	30 569 876
<b>Préfecture de Kindia</b>	1 214 660 721	1 450 955 758	1 250 316 645	3 915 933 124
<b>Bangouya</b>	28 948 102	32 036 644	25 428 378	86 413 124
<b>Commune Urbaine de Kindia</b>	27 609 200	18 020 000	12 626 376	58 255 576
<b>Damakania</b>	53 110 620	54 364 979	56 557 400	164 032 999
<b>Friguiagbé</b>	119 470 680	124 457 299	134 330 474	378 258 453
<b>Kolenté</b>	24 732 000	1 293 000		26 025 000
<b>Madina-Oula</b>	4 897 800	27 214 137	10 344 569	42 456 506
<b>Mambia</b>	142 419 420	128 081 014	139 942 340	410 442 774
<b>Molota</b>	1 037 700	25 893 852	32 543 223	59 474 775
<b>Samaya</b>	41 777 500	323 937 770	39 228 050	404 943 320
<b>Souguéta</b>	770 657 699	715 657 063	799 315 835	2 285 630 597
<b>Préfecture de Télimélé</b>	695 828 356	2 294 992 136	2 454 077 815	5 223 308 310
<b>Commune Urbaine de Télimélé</b>	2 734 994	2 937 000		5 671 994
<b>Brouwal</b>	25 006 332		53 380 798	78 387 130
<b>Daramagnagui</b>	2 390 000	623 240 104	7 627 400	633 257 504
<b>Gougouyé</b>			12 703 861	
<b>Koba</b>	199 012	40 548 850	238 352 988	279 100 850
<b>Kollet</b>	68 778 532	14 073 950	461 012 322	543 864 804
<b>Konsotami</b>	5 146 000	387 599 215	362 866 406	755 611 621
<b>Missira</b>	47 647 234	540 733 627	544 189 053	1 132 569 914
<b>Santou</b>	272 886 333	27 732 250	1 009 605	301 628 188
<b>Sarekali</b>	1 615 896	2 275 000	11 019 421	14 910 317
<b>Sinta</b>	1 138 339	109 330 000		110 468 339
<b>Sogolon</b>	8 305 940	46 523 490	280 587 629	335 417 059
<b>Tarihoye</b>	3 794 299	225 772 650	225 703 677	455 270 626
<b>ThionThian</b>	47 299 309	274 226 000	255 624 655	577 149 964
<b>Région de Labé</b>	208 886 136	269 938 716	244 568 760	723 393 612
<b>Préfecture de Lélouma</b>	81 488 639	39 101 517	176 552 020	293 159 550
<b>Balaya</b>	9 490 832	1 193 234	28 230 706	38 914 772
<b>Commune urbaine de Lélouma</b>		6 317 667	6 607 589	12 925 256
<b>Diountou</b>		6 374 583	16 723 543	23 098 126
<b>Herico</b>	27 349 833		30 397 914	57 747 747
<b>Korbé</b>		12 271 927	1 283 500	13 555 427
<b>Hérico</b>				

Le détail de ces paiements reçus par société et par Commune est présenté en annexe N°

Régions/Préfectures/Communes	Montants 2018	Montants 2019	Montants 2020	Montants totaux
Lafou			3 982 626	
Parawol	19 565 225	4 811 759	39 935 082	64 312 066
Sagalé	25 082 749		43 125 784	68 208 533
Thianguel Bori		5 471 075	6 265 276	11 736 351
Manda		2 661 272		2 661 272
Préfecture de Koubia	20 790 000	86 299 773	1 222 662	108 492 435
Commune urbaine de Koubia	180 000	216 539		396 539
Matakaou		15 789 600		15 789 600
Missira	20 070 000	30 623 407		50 693 407
Pilimini	720 000	39 670 227		40 390 227
Gadha Woundou			1 100 000	1 100 000
Manda Saran			122 662	122 662
Préfecture de Labé	8 145 257	4 599 180	25 356 206	38 100 643
Dalein		4 599 180	4 874 453	9 473 633
Dari	8 046 257		10 105 516	18 151 773
Hafia	99 000		96 438	195 438
Daralabé			4 374 705	4 374 705
Noussy			5 905 094	5 905 094
Préfecture de Mali	9 000 000	115 869 229	41 437 872	166 307 101
Balaki	9 000 000	9 000 000	31 968 672	49 968 672
Commune urbaine de Mali		23 292 974		23 292 974
Donghel Sigon		42 512 580		42 512 580
Fougou		4 250 375		4 250 375
Gaya		3 826 716		3 826 716
Hidayatou		6 416 458		6 416 458
Lébékéré		3 280 830		3 280 830
Téliré		10 997 336	5 849 052	16 846 388
Yembéring		12 291 960	3 620 148	15 912 108
Préfecture de Tougué	89 462 240	24 069 017		113 531 257
Commune Urbaine Tougué	25 470 000			25 470 000
Fataco	8 470 480			8 470 480
Kansagui	4 092 408			4 092 408
Koin	8 771 512			8 771 512
Kollagui	15 557 840			15 557 840
Kollet	1 180 000			1 180 000
Konah	20 160 000	18 123 603		38 283 603
Tangaly	5 760 000	5 945 414		11 705 414
Région de Mamou	286 471 185	430 091 952	517 307 880	1 233 871 017
Préfecture de Dalaba	18 556 994	5 350 092	16 556 491	40 463 577
Bodié		77 500	83 566	161 066
Kankalabé	7 951 584	4 060 000	4 374 705	16 386 289

Régions/Préfectures/Communes	Montants 2018	Montants 2019	Montants 2020	Montants totaux
Koba	10 605 410	287 592	11 100 759	21 993 761
Mombéya		925 000	997 461	1 922 461
Préfecture de Mamou	78 810 566	307 469 643	288 850 742	675 130 951
Bouliwel	2 446 353	1 200 000	2 647 072	6 293 425
Dounet	3 917 865	38 444 214	16 414 600	58 776 679
Kegneko	20 578 783	41 898 992	522 000	62 999 775
Konkouré	14 310 115	15 283 532	65 759 870	95 353 517
Ouré Kaba	14 967 534	43 036 176	25 580 000	83 583 710
Saramoussaya		78 232 400	134 970 000	213 202 400
Soyah	22 589 916	69 484 329	23 100 000	115 174 245
Timbo		19 890 000	19 857 200	39 747 200
Préfecture de Pita	189 103 625	117 272 217	211 900 647	508 222 294
Bantignel	11 114 882	11 114 882	11 966 544	34 196 308
Ley Miro-Gongoret	25 369 683	3 357 149	2 983 287	31 710 119
Ninguélandé	41 991 598		10 561 938	52 553 536
Donghol touma			390 469	
Toumbi Tounni			9 663 726	
Sangareya	73 305 369	102 800 186	114 965 421	291 070 976
Timbi-Madina	37 322 093		61 369 262	98 691 355
Région de N'Zérékoré	106 892 268	355 341 368	134 360 935	596 594 571
Préfecture de Beyla	-	260 922 000	-	260 922 000
Nionsomoridou		260 922 000		260 922 000
Préfecture de Lola	57 929 202	70 577 811	100 442 739	228 854 752
Bossou		13 057 139	2 379 286	15 436 425
Commune Urbaine Lola	44 875 940	20 382 548	48 410 564	113 669 052
Gama Béréma	9 542 482	3 761 632	15 546 000	28 850 114
Guieasso			95 000	
Kokota	3 510 780	6 301 297	12 404 193	22 216 270
Laine		940 000	965 908	1 905 908
N'Zoo		9 265 332	1 347 190	10 612 522
Tounkarata		16 869 863	19 294 598	36 164 461
Préfecture de Macenta	9 751 710	-	-	9 751 710
Binikala	2 870 877			2 870 877
Kouankan	4 593 800			4 593 800
Vassérédou	2 287 033			2 287 033
Préfecture de Yomou	32 780 906	-	-	32 780 906
Bignamou	18 029 498			18 029 498
Diécké	14 751 408			14 751 408
Préfecture de N'Zérékoré	6 430 450	23 841 557	33 918 196	64 190 203
Soulouta	405 000	4 548 973	6 599 486	11 553 459
Yalenzou	6 025 450	19 292 584	27 318 710	52 636 744
<b>Total général</b>	<b>8 060 644 643</b>	<b>11 702 994 725</b>	<b>10 116 886 295</b>	<b>29 880 525 663</b>

# **RECOMMANDATIONS**

# 6 Recommandations

## 6.1 Recommandations 2019-2020

Nous présentons dans cette section les constatations issues de notre vérification ainsi que les recommandations y afférentes :

Niveaux de priorité à utiliser pour classer les recommandations

Priorité 1 – Une mesure corrective est requise d'urgence

Priorité 2 – Une mesure particulière est requise rapidement

Priorité 3 – Une mesure corrective particulière est souhaitable

N	Recommandations du rapport 2019-2020	Entité concernée	Priorité	Commentaire de l'entité concernée
1	<p>Transmission au SE/ITIE-Guinée des Rapports Mensuel, Trimestriel et Annuel des Directions Préfectorales des Mines et Géologie.</p> <p>Des difficultés sont rencontrées au Secrétariat Exécutif de l'ITIE pour la remontée des informations relatives aux opérations en lien avec les collectivités territoriales.</p> <p>Il est recommandé aux Directions Préfectorales des Mines et Géologie d'envoyer les rapports d'activité et les paiement infranationaux de leur localités au Secrétariat Exécutif de l'ITIE-Guinée. Car le role de l'ITIE est de contribuer à l'amélioration du cadre de travail et gestion des acteurs du secteur minier pour une meilleure visibilité dans le domaine minier.</p>	SE-ITIE/MMG	2	
2	<p>Publication des données des Transferts Infranationaux</p> <p>L'arrêté conjoint A/2018/5212/MEF/MMG/MB/ MATD/SGS portant application de l'article 165 du code minier prévoit que les montants alloués (les 15% alloués au développement de l'ensemble des collectivités locales du pays) doivent être publiés au Journal officiel ainsi que sur les sites internet des ministères en charge des mines, de la décentralisation et des finances.</p> <p>Il est recommandé à l'ANAFIC de publier sur son site internet des informations complètes sur les transferts infranationaux de revenus extractifs, conformément à l'Exigence 5.2</p>	MATD/MMG/MFP  ANAFIC	1  1	
3	<p>Il est souhaitable que la Direction Générale du bureau des évaluateurs des quantités et qualités des produits miniers mettent en copie le SE de l'ITIE Guinée des rapports trimestriels des productions et exportations approuvées par l'administration et les sociétés concernées</p>	MMG/BEQQPM	3	
4	<p>Octrois de droits miniers par appel d'offres</p> <p>La publication sur le site du MMG des critères d'évaluation du DAO liés aux AO ; la publication du nom de l'adjucaire et la liste des soumissionnaires des dits contrats.</p>	MMG/DSJ	1	

## 6.2 Suivi des recommandations des rapports ITIE antérieurs

Recommandation	Implémentation	Commentaires
Recommandations du rapport 2018		
<p>Réponse aux demandes des explications des écarts envoyés par l'A.I:</p> <p>Certaines sociétés n'ont pas donné suite aux demandes de justification des écarts ou ont répondu avec un retard considérable. Cette situation a engendré l'existence de plusieurs écarts non rapprochés à la fin de nos travaux de conciliation.</p> <p>Il est recommandé d'inciter toutes les parties prenantes à s'impliquer plus rigoureusement dans les travaux de justification des écarts. Cette implication peut se réaliser à travers les actions suivantes :</p> <p>1 - promouvoir la préparation d'un dossier ITIE au sein de chaque entité comportant tous les détails des montants déclarés, pièces justificatives et toute autre information utile aux travaux de réconciliation;</p> <p>- Prévoir des actions de sensibilisations pour les entreprises sur les problématiques soulevées par les rapports ITIE; et</p> <p>- prévoir, le cas échéant des sanctions à l'encontre des entités défaillantes.</p>	Encours	<p>Le Comité de pilotage ITIE- Guinée s'impliquera comme à l'accoutumé dans les actions envisagées dans les explications des écarts envoyés par l'A.I pour les travaux de rapports ITIE;</p> <p>Entité concernée le GMP note que cette recommandation est non applicable dans le présent Rapport Assoupli ITIE - Guinée 2019-2020.</p>
<p>Équilibre hommes-femmes dans la composition du Comité de pilotage ITIE-Guinée :</p> <p>Conformément à l'exigence 1.4 de la Norme ITIE 2019, le groupe multipartite et chaque collège doivent tenir compte de l'équilibre hommes-femmes dans leur composition afin de progresser vers la parité.</p> <p>2 Il est recommandé de prendre les mesures nécessaires lors du prochain renouvellement du mandat des membres du Comité pour tenir compte de l'exigence 1.4.</p>	En cours	<p>Le Collège de la Société Civile a tenu compte de l'équilibre hommes-femmes dans sa composition, on note 3 femmes sur 11 membres du collège soit environ 30% représentent des femmes (ONG féminines).</p> <p>Au prochain renouvellement du mandat le comité de pilotage veuillera à la prise en compte de l'exigence 1.4.</p>



Recommandation	Implémentation	Commentaires
Recommandations du rapport 2018		
<p>Déclaration des données financières par projet:</p> <p>Selon l'Exigence 4.7 de la norme ITIE 2019, il est nécessaire que les données ITIE soient ventilées par projet individuel. Le Comité de pilotage ITIE- Guinée a décidé dans sa réunion du 10 septembre 2019 que les sociétés extractives devraient détailler leurs déclarations ITIE par projet. Ainsi, tous les paiements devront être désagrégés par permis minier ou concession minière.</p> <p>Sur les 25 sociétés ayant soumis des formulaires de déclaration, seules 5 sociétés ont fourni le détail des paiements par projet.</p> <p>3 Il est recommandé de prévoir des actions de sensibilisation pour les entités déclarantes sur la nécessité de ventiler leurs paiements par projet.</p> <p>Il est également recommandé de faire une étude de faisabilité pour le recensement des contraintes à une déclaration systématique des données ITIE par projet au niveau des entreprises et des régies financières.</p> <p>Attestation et certification des formulaires de déclaration:</p> <p>Selon les procédures convenues pour assurer la crédibilité des données déclarées, les entités déclarantes (Entreprises extractives et régies financières) ont été sollicitées pour soumettre un formulaire de déclaration signé par une personne habilitée à représenter l'entité pour les entreprises et par un officiel habilité pour les régies financières et faire certifier les déclarations par un auditeur externe pour les entreprises extractives, par la Cour des Comptes pour les régies financières et par le commissaire aux comptes pour l'ANAIM et la SOGUIPAMI.</p> <p>Toutefois, nous avons relevé que sur un total de 25 sociétés, 10 n'ont pas soumis une déclaration signée et certifiée (détail présenté dans la section 4.9.9.4 du présent rapport).</p> <p>4 Afin d'améliorer la crédibilité des données divulguées dans les rapports ITIE, Il est recommandé de prendre des dispositions pour inciter les entités déclarantes au respect des procédures convenues pour l'attestation et la certification des données. A titre d'exemple, le lancement du rapport ITIE, les calendriers et la procédure d'assurance des données peuvent faire l'objet d'une publication dans un journal de la place ou d'une notification de la part du MMG tout en se référant aux dispositions de l'article 122 du code minier « Respect des engagements internationaux de l'Etat ».</p> <p>Etats financiers certifiés:</p> <p>5 Selon les instructions de Reporting, les entreprises extractives ayant l'obligation de désigner un Commissaire aux Comptes (CAC) ont été sollicitées d'envoyer leurs rapports d'audit des états financiers pour l'année 2018 ou de tout autre document</p>	Encours	<p>Le Comité de pilotage ITIE-Guinée a pris bonne note de satisfaire à l'exigence 4.7 pour la fourniture des déclarations des données financières par projet.</p> <p>Le GMP a toujours exhorté les entreprises extractives et les régies financières à observer les procédures convenues pour assurer la crédibilité des données déclarées. L'attestation et la certification des formulaires de déclaration fera l'objet d'action appropriée telle que recommandée par l'A.I. au présent point 4.</p>

Recommandation	Implémentation	Commentaires
<p>Recommandations du rapport 2018</p> <p>signé par le Commissaire aux Comptes attestant la certification des états financiers2018.</p> <p>Toutefois, nous avons constaté que seules 7 sociétés ont communiqué leurs états financiers. Ce qui ne nous a pas permis d’apprécier si les états financiers des entitésdéclarantes ont été audités comme préconisé par l’Exigence 4.1 (e).</p> <p>Afin d’améliorer la crédibilité des données divulguées dans les rapports ITIE, nous recommandons que des dispositions soient prises par le Comité de pilotage ITIE- Guinée afin d’inciter les entreprises déclarantes à communiquer leurs états financiers audités ou de communiquer les raisons de l’absence d’audit des états financiers.</p> <p>Se conformer à l’exigence de 2.5 de la norme ITIE 2019 :</p> <p>Selon le document du Conseil d’administration ITIE 43-5-B, la conformité à l’exigence 2.5 se fera sur la base d’une évaluation technique de la conformité et d’une évaluation d’efficacité.</p> <p>L’évaluation technique nécessite notamment:</p> <ul style="list-style-type: none"> <li>• La documentation de la politique du gouvernement et des discussions du Groupe multipartite en matière de divulgation relative aux bénéficiaires effectifs avec notamment des informations détaillées sur les dispositions légales pertinentes, les pratiques de divulgation réelles et toute réforme prévue ou en cours;</li> <li>• Demander la divulgation publique des informations relatives aux bénéficiaires effectifs par les entreprises qui font une demande de licence ou de contrat pétrolier, gazier ou minier, de production ou d’exploration, ou y détiennent une participation directe;</li> <li>• L’évaluation des éventuelles lacunes ou incertitudes dans la déclaration des informations sur les bénéficiaires effectifs et la mise en place d’un plan visant à surmonter les difficultés identifiées; et</li> <li>• La garantie de l’accessibilité des informations sur les propriétaires légaux et leur participation au capital des entreprises.</li> </ul> <p>6 Par ailleurs, l’évaluation d’efficacité nécessite notamment:</p> <ul style="list-style-type: none"> <li>• de garantir la fiabilité des données provenant des entreprises à haut risque,telles que celles des entreprises appartenant à des personnes politiquement exposées ;</li> </ul>	<p>En cours</p> <p>En cours</p>	<p>Le GMP a toujours exhorté les entreprises extractives à communiquer leurs rapports d’audit des états financiers annuels ou de tout autre document signé par le Commissaire aux Comptes attestant la certification des états financiers annuels. La certification des états financiers fera l’objet d’action appropriée telle que recommandée par l’A.I.au present point 5.</p> <p>1 Le Comité de pilotage ITIE-Guinée est entrainé de mettre en oeuvre les recommandations de l’A.I. pour se conformer à l’exigence de 2.5 de la norme ITIE 2019.</p>

Recommandation	Implémentation	Commentaires
Recommandations du rapport 2018		
<ul style="list-style-type: none"> <li>• L'évaluation par le Groupe multipartite des raisons qui expliquent les lacunes et les faiblesses des données ;</li> <li>• La divulgation des informations complètes sur les bénéficiaires effectifs pour les entreprises qui versent des paiements significatifs au gouvernement, détiennent des concessions importantes ou ont récemment obtenu des licences ;</li> <li>• L'adéquation du seuil retenu dans la définition des PR ;</li> <li>• La mise en place de procédures permettant une vérification indépendante des informations sur la propriété effective ; et</li> <li>• La divulgation des données dans un format accessible et utilisable.</li> </ul>		
En plus des actions déjà entreprises par le Comité, nous recommandons l'implémentation des actions suivantes pour la prochaine validation :		
Exigence 2.5	Récommandation	
L'évaluation technique		
La documentation de la politique du gouvernement et des discussions du Groupe multipartite en matière de divulgation relative aux bénéficiaires effectifs avec notamment des informations détaillées sur les dispositions légales pertinentes, les pratiques de divulgation réelles et toute réforme prévue ou en cours	<p>Prévoir un document de référence récapitulatif des conclusions et des recommandations issues des réunions portant sur le projet de loi sur la mise en place d'un registre sur les bénéficiaires effectifs</p> <p>Actualiser la feuille de route sur la propriété légale</p>	
L'évaluation des éventuelles lacunes ou incertitudes dans la déclaration des informations sur les bénéficiaires effectifs et la mise en place d'un plan visant à surmonter les difficultés identifiées	<ul style="list-style-type: none"> <li>• Discussion du Comité des lacunes identifiées dans le rapport ITIE 2018 et notamment celles relatives au défaut de déclaration</li> <li>• Les actions pour surmonter les difficultés identifiées devront être incluses dans le plan d'action du Comité</li> </ul>	

Recommandation	Implémentation	Commentaires
Recommandations du rapport 2018		
<p>La garantie de l'accessibilité des informations sur les propriétaires légaux et leur participation au capital des entreprises</p>	<ul style="list-style-type: none"> <li>• Prévoir une réunion avec le RCCM pour étudier la faisabilité et les modalités de la mise en ligne des données sur la propriété légale à travers le site du Tribunal de Commerce ou le site web de l'ITIE-Guinée</li> <li>• Publier un guide d'accès des données sur les propriétaires légaux sur le site web de l'ITIE-Guinée.</li> </ul>	
Evaluation de l'efficacité		
<p>Garantir la fiabilité des données provenant des entreprises à haut risque, telles que celles des entreprises appartenant à des personnes politiquement exposées</p>	<ul style="list-style-type: none"> <li>• Documenter les critères de sélection des entreprises pour le rapportage des données sur la PR</li> <li>• Prévoir des actions complémentaires pour les entreprises jugées à risque</li> </ul>	
<p>L'évaluation par le Groupe multipartite des raisons qui expliquent les lacunes et les faiblesses des données</p>	<ul style="list-style-type: none"> <li>• Faire un état des lieux des entreprises défaillantes ou des entreprises ayant déposées des informations manquantes</li> <li>• Envoyer des questionnaires à ces entreprises sur les raisons qui ne leur ont pas permis de divulguer des données complètes sur leurs PR</li> <li>• Prévoir une action de sensibilisation pour les entreprises ne faisant pas partie du périmètre de rapprochement</li> </ul>	
<b>Amélioration du système d'information du BNE :</b>		
<p>Lors de nos entretiens avec les points focaux du BNE dans le cadre des travaux de cadrage et de collecte des données, nous avons noté que les bases de données sur les redevances et taxes sur l'Or et le Diamant n'incluent pas l'identifiant fiscal des comptoirs d'achat.</p>		<p>Le BNE est entrain de s'approcher de la Douane et des impôts pour tenir compte des recommandations</p>
<p>7 Cette situation ne permet pas de recouper les données du BNE avec les données des impôts et de la douane et ne permet pas d'assurer la traçabilité des paiements des contribuables.</p>		
<p>Il est recommandé que le BNE collecte systématiquement les identifiants des comptoirs d'achat lors de la liquidation et du recouvrement des redevances et des taxes sur l'or et le diamant.</p>	<p>En cours</p>	

Recommandation	Implémentation	Commentaires
Recommandations du rapport 2018		
<p>Classification des recettes budgétaires provenant du secteur extractif :</p> <p>Les recettes minières représentent plus de 30% des recettes budgétaires de l'Etat. Les lois de finances et le TOFE présentent quelques lignes budgétaires pour les recettes minières, comme les impôts sur les sociétés minières ou bien les taxes sur les produits miniers.</p> <p>Ces postes spécifiques ne couvrent pas l'ensemble des recettes de l'État liées au secteur extractif en Guinée et ne permettent pas de ce fait de connaître aisément les ressources budgétaires provenant du secteur minier.</p> <p>8 Il est recommandé de mettre en place une classification spécifique pour les recettes provenant du secteur extractif pour permettre une meilleure analyse sur les perspectives et les risques du secteur.</p>		<p>Ministère du Budget/Ministère de l'Economie et des Finances</p>
<p>Ponctualité des rapports de la Cour des Comptes sur l'exécution du budget:</p> <p>La ponctualité de l'élaboration et de la publication des rapports d'audit de la Cour constitue l'un des principaux éléments permettant de s'assurer que le pouvoir exécutif rend compte en temps voulu au pouvoir législatif et au public y compris concernant les recettes du secteur extractif.</p> <p>9 Depuis sa mise en place, la Cour des Comptes a délivré une déclaration générale de conformité pour les exercices budgétaires 2014, 2015, 2016 et 2017. Le premier rapport d'activité de la Cour portant sur l'exercice 2016 a été remis au Président de la République, au Président de l'Assemblée Nationale et au parlement en janvier 2018 et concerne principalement la mise en place de la Cour des comptes. Nous comprenons que les rapports d'activités de 2017, 2018 et 2019 sont disponibles et attendent d'être remis au Président de la République (suivant la disponibilité de celui-ci) avant d'être rendus publics.</p>	<p>Oui</p>	<p>Recommandation exécutée à date par la Cour des Comptes.</p> <p>Les rapports d'activités de 2017, 2018 et 2019 sont remis au Président de la Transition et au Président du Conseil National de la Transition (faisant office d'Assemblée Nationale).</p>
<p>Nous recommandons au Comité de pilotage ITIE- Guinée d'entamer une discussion avec les parties prenantes en vue d'accélérer la publication des rapports sur l'exécution du budget.</p> <p>Conformité aux dispositions du Code minier:</p> <p>10 La consultation de l'avenant 3 de la convention de base signée entre la SMD et la République de Guinée en Janvier 2018 (<a href="https://resourcecontracts.org/contract/ocds-591adf-2768083178/view#/search/bonus">https://resourcecontracts.org/contract/ocds-591adf-2768083178/view#/search/bonus</a>) a fait ressortir un paiement d'un bonus de signature de 5 000 000 USD en 2018. Ce paiement n'a pas été reporté ni dans le formulaire de déclaration de la société ni dans celui de l'Etat.</p>	<p>Ministère du Budget/MMG</p>	<p>La durée du renouvellement n'est pas conforme aux dispositions de l'article 18 du Code minier qui stipule que les concessions minières sont renouvelables par période de dix (10) ans:</p> <p>du Le Gouvernement, pour maintenir la rentabilité économique de l'exploitation minière tout en préservant les intérêts de</p>

Recommandation	Implémentation	Commentaires
<p data-bbox="170 217 517 240"><b>Recommandations du rapport 2018</b></p> <p data-bbox="170 260 1167 368">Ce bonus a été négocié dans le cadre de l’avenant n°3 à la convention de base de la Société Minière de Dinguiraye signé en janvier 2018 à la suite de l’adoption d’un nouveau code minier par la loi n° L/2011/06/CNT du 9 septembre 2011 portant code minier sur recommandation du Comité Technique de Revue des Titres et des Conventions Miniers.</p> <p data-bbox="170 387 1167 496">L’avenant a porté également sur le renouvellement de la concession minière dont la fin de validité était initialement prévue pour mars 2019. Selon les dispositions de l’avenant, le renouvellement a été effectué pour une durée de 15 ans à partir du mars 2019 en contrepartie d’un bonus de 5 millions d’USD payable selon l’échéancier suivant :</p> <p data-bbox="170 515 1167 624">1,5 millions USD payé sur le compte bancaire du Centre de Promotion et de Développement Miniers (CPDM) ouvert dans les livres de la Banque Centrale de la République de Guinée (BCRG), dans les vingt (20) jours à compter de la publication au Journal Officiel de la loi portant ratification de l’Avenant N°3 ;</p> <p data-bbox="170 643 1167 719">1,5 millions USD payé sur le compte bancaire du Centre de Promotion et de Développement Miniers (CPDM) dans les vingt (20) jours suivant la publication au Journal Officiel du décret portant renouvellement de la Concession ; et</p> <p data-bbox="170 738 1167 847">2 millions USD viendront automatiquement en diminution du Crédit de TVA défini de la SMD dès le second versement du bonus de signature visé ci-dessus. Le montant du Crédit de TVA étant évalué en francs Guinéens en utilisant le taux du fixing de la BCRG au jour de la compensation effective entre le Crédit de TVA et le solde du bonus de signature.</p> <p data-bbox="170 866 367 890">Il est constaté que :</p> <ul data-bbox="226 914 981 938" style="list-style-type: none"> <li>• La durée du renouvellement n’est pas conforme aux dispositions de l’article 18 du Code minier qui stipule que les concessions minières sont renouvelables par période de dix (10) ans ; et</li> <li>• Le bonus convenu dans la convention n’est pas mentionné parmi les catégories de paiements du code minier.</li> </ul> <p data-bbox="170 1102 1167 1211">Il est recommandé de se conformer aux dispositions du code minier en matière de renouvellement des concessions et de prévoir un amendement du code pour intégrer les bonus au titre de la signature ou le renouvellement des permis présentant un gisement connu ou suscitant l’intérêt de plusieurs sociétés ainsi que les modalités et les règles de détermination et de partage.</p>		<p data-bbox="1395 260 2033 368">L’Etat, a renouvelé la Convention et la Concession de la Société pour une durée de 15 ans en considérant le temps requis pour l’amortissement des investissements sur la base du modèle financier.</p> <p data-bbox="1395 387 2033 552">Cette dérogation sur la durée de renouvellement de la Convention et de la Concession de la SMD se fonde ainsi sur l’économie particulière du projet minier en tenant en compte des aspects techniques, financiers et juridiques qui lui sont propres. Il ne s’agit donc pas d’un renouvellement classique d’un titre minier</p> <p data-bbox="1395 571 2033 679">; c’est également la prise en compte par l’Etat à travers le Ministère des Mines qui en a la mission, des contraintes requises pour rendre possible un nouvel investissement important pour le pays.</p> <p data-bbox="1395 699 2033 751">Le bonus convenu dans la convention n’est pas mentionné parmi les catégories de paiements du code minier :</p> <p data-bbox="1395 770 2033 1015">S’agissant des primes (signature, de découverte ou de production), ce sont des versements forfaitaires, uniques ou parfois échelonnés déclenchés par certains événements, ils peuvent être prévus par la législation ou négociés. Or, l’Etat et la société ont abouti à l’Avenant N°3 de la Convention de Base dans le strict respect de normes et principes communément admis de négociation en visant le règlement des questions sur le fond plutôt que sur des positions précises, à l’aide de critères objectifs et dans le but d’obtenir des avantages réciproques.</p> <p data-bbox="1395 1034 2033 1086">Ainsi, le paiement par la SMD d’un bonus de signature de 5 000 000 USD convenu lors du renouvellement de la Convention</p> <p data-bbox="1395 1106 1805 1129">ne revêt donc pas un caractère illicite ou</p>

Recommandation	Implémentation	Commentaires
Recommandations du rapport 2018		<p>illégal. En effet, l'entrée en vigueur de cet Avenant No3 qui a force de Loi a respecté toutes les étapes requises, particulièrement l'avis juridique de la Cour Constitutionnelle, la ratification par l'Assemblée Nationale et la publication au Journal Officiel.</p> <p>En définitive, il est judicieux de rappeler que les rares dérogations accordées en Guinée depuis 2011 aux sociétés minières, dont la SMD, ont été faites de manière pragmatique dans le strict respect de l'équilibre global entre la rentabilité de l'investissement pour le promoteur minier et sa portée économique pour l'Etat, notamment en termes de contribution financière et au développement socio- économique. Les Conventions minières accordant ces dérogations (généralement en faveur de l'Etat) ont toutes été approuvées par le Parlement guinéen, ce qui leur confère force de loi. Elles ont également toutes obtenu l'avis juridique favorable de la Cour Constitutionnelle visant à s'assurer de leur légalité, notamment leur conformité à l'ensemble des règles constitutives du bloc de constitutionnalité. Enfin, elles ont non seulement été toutes publiées au Journal officiel mais également en ligne contribuant significativement à la transparence dans l'industrie minière.</p> <p>Au regard de tout ce qui précède, notamment les précautions légales et de transparence, il ne nous paraît pas opportun et prioritaire en l'état actuel de procéder à un amendement du Code minier pour intégrer les bonus de la signature ou le renouvellement des permis présentant un gisement connu ou suscitant l'intérêt de plusieurs sociétés.</p>

Recommandation	Implémentation	Commentaires
Recommandations du rapport 2018		
<p>11 Évolution du Périmètre des prochains Rapports ITIE: flux de paiement</p> <p>Au regard de la recommandation N°11, Il est recommandé de considérer l'intégration dans le périmètre de rapprochement des prochains rapports les Bonus de signature payés au CPDM.</p> <p>Publication des rapports sur le développement local:</p> <p>Le code minier a prévu des dispositions qui visent à suivre à renforcer la contribution du secteur minier dans le développement local. Parmi ces dispositions, on trouve l'obligation pour les sociétés de:</p> <ul style="list-style-type: none"> <li>• Soumettre annuellement un rapport sur leurs recours aux PME, PMI et entreprises appartenant ou contrôlées par des Guinéens incluant notamment le progrès pour parvenir à la part minimale définie dans l'article 108, ainsi que les activités en faveur de la création ou du renforcement des capacités Guinéennes (Article 108); et</li> <li>• Signer une Convention de Développement Local incluant, entre autres, les dispositions relatives à la formation de la Communauté locale et plus généralement des Guinéens, les mesures à prendre pour la protection de l'environnement et la santé de la Communauté locale, et les processus pour le développement de projets à vocation sociale (Article 130)</li> </ul> <p>Bien que le code prévoit la publication de ces rapports, ceux-ci n'ont pas été rendus publics.</p> <p>Cette situation ne permet pas d'assurer une transparence de la contribution du secteur au développement local et d'identifier les écarts éventuels entre la règle de droit et la pratique.</p>	Oui	Le Comité de pilotage ITIE- Guinée a effectivement exécuté cette recommandation par l'intégration des Bonus de signature payés au CPDM dans le flux de paiement du rapport 2019-2020.
<p>12 Il est recommandé de publier systématiquement ces rapports sur le site web du ministère et de l'ITIE Guinée. Il est également recommandé au Comité de débattre et de proposer des mécanismes de suivi des engagements des entreprises et de l'impact sur le développement local.</p> <p>Afin d'améliorer l'efficacité des dispositions visant à maximiser le recours aux sous-traitants locaux et notamment la mise en place récente de la Bourse de sous-traitance et de partenariats (BSTP)<sup>205</sup>, il est recommandé d'inciter les entreprises minières à publier leurs plans annuels de passation des marchés.</p>	En cours	

<sup>205</sup> Bourse de sous-traitance et de partenariats (BSTP) de la Guinée : [http://www.sous-traitancegn.org/who\\_we\\_are/](http://www.sous-traitancegn.org/who_we_are/)



Recommandation	Implémentation	Commentaires
Recommandations du rapport 2018		
<p><b>Traçabilité des paiements sociaux:</b></p> <p>L'analyse de l'évolution des paiements sociaux sur la période 2017-2018 a fait ressortir les préoccupations suivantes:</p> <ul style="list-style-type: none"> <li>- Une baisse de 59,87% des paiements sociaux obligatoires; et</li> <li>- 87,88% des paiements sociaux en 2018 sont afférents à des paiements volontaires.</li> </ul> <p>Nous comprenons, qu'il n'existe pas actuellement un mécanisme de suivi des engagements légaux ou contractuels des entreprises en matière des paiements sociaux.</p> <p>Cette situation ne permet pas d'assurer la traçabilité des paiements sociaux et peut-être de nature à limiter l'impact de ces paiements sur les populations locales.</p> <p>Nous recommandons au Comité de pilotage ITIE- Guinée d'entamer une discussion avec les parties prenantes en vue de mettre en place un mécanisme de suivi des engagements des entreprises extractives en matière sociale permettant d'assurer la traçabilité des paiements sociaux et de maximiser leurs impacts sur les populations locales.</p>	En cours	Le Comité de pilotage ITIE- Guinée à pris bonne note de la recommandation et la sous commission suivi évaluation a intégré dans plan action
<p><b>Traçabilité des dépenses environnementales:</b></p> <p>Durant la phase de conciliation, nous avons noté que sur les 25 sociétés retenues dans le périmètre de rapprochement, seule 4 sociétés ont déclaré avoir effectué des dépenses environnementales.</p> <p>Nous comprenons, qu'il n'existe pas actuellement un mécanisme du suivi des engagements environnementaux des entreprises extractives notamment ceux se rapportant à l'alimentation de comptes fiduciaires pour la réhabilitation des sites miniers.</p> <p>14 Il est recommandé que le Comité de pilotage ITIE- Guinée d'entamer une discussion avec les parties prenantes en vue de mettre en place un mécanisme ayant pour attribution le suivi des engagements des entreprises extractives en matière environnementale.</p> <p>Il est également recommandé de procéder à la publication des Etudes d'impact environnemental et social et des Plans de Gestion Environnementale et Sociale sur la même plateforme utilisée pour la publication des contrats miniers.</p>	En cours	Le Comité de pilotage ITIE-Guinée Guinée à pris bonne note de la recommandation et la sous commission suivi évaluation a intégré dans plan action

Recommandation	Implémentation	Commentaires
Recommandations du rapport 2018		
<p>Publication des accords signés par l'ANAIM dans le cadre d'Opération Multi- utilisateurs:</p> <p>Un contrat d'Opération Multi-utilisateurs du Chemin de Fer de Boké a été signé au 24 juin 2015 entre l'Agence Nationale d'Aménagement des Infrastructures Minières « ANAIM », la Compagnie des Bauxites de Guinée « CBG », la société Guinée Alumina Corporation « CAG » et la Compagnie de Bauxites de Dian Dian « COBAD ». Suite à la signature dudit contrat, plusieurs accords ont été signés par l'ANAIM, Dont:</p> <ul style="list-style-type: none"> <li>✓ le contrat d'infrastructure ETAT/ANAIM/GAC, qui permet à GAC d'utiliser les infrastructures minières de Kamsar;</li> <li>✓ le contrat d'opérations portuaires ANAIM/CBG/GAC qui permet l'utilisation en commun des infrastructures portuaires de Kamsar;</li> <li>✓ le contrat d'accès aux infrastructures de l'ANAIM qui offre le droit à COBAD (Dian/Dian/Rusal) d'utiliser les infrastructures concédées à la CBG;</li> <li>✓ le Contrat de matériaux en vrac Etat/ANAIM/GAC, qui permet à GAC de construire et d'exploiter les installations portuaires et équipements industriels à Kamsar;</li> </ul> <p>15 ✓ le renouvellement de l'Accord de Concession avec la Compagnie des bauxites de Guinée (CBG), contrat par lequel l'Etat, à travers l'ANAIM, concède à la CBG les infrastructures ferroviaires, portuaires et la ville portuaire de Kamsar, sur une période de 20 ans. Ce contrat a été signé le 15 janvier 2015 avec une redevance indexée sur le tonnage de bauxite exportée.</p> <p>Toutefois, les contrats signés ainsi que ses rapports d'activités ne sont pas rendus publics.</p> <p>Il est recommandé que tous les accords signés dans le cadre du contrat d'Opération Multi-utilisateurs soient accessibles au public.</p> <p>Publication des statistiques sur l'emploi dans le secteur extractif:</p> <p>L'INS ne publie pas des rapports périodiques contenant des données désagrégées sur le secteur extractif.</p> <p>Cette situation ne permet pas de rapprocher les données du l'INS avec les données collectées dans le cadre du processus ITIE et ne permet au grand public de disposer d'informations en temps utile sur la contribution du secteur extractif dans l'emploi.</p>	<p>En cours</p>	<p>L'ANAIM est entrain de prendre des dispositions pour la publication des accords signés dans le cadre d'Opération Multi-utilisateurs</p>
<p>16 Nous recommandons de mettre en place une procédure permettant l'exploitation des rapports soumis par les sociétés minières sur leurs recours à l'emploi des Guinéens pour la publication périodique des données sur l'emploi relatives au secteur extractif en Guinée. Il est également recommandé que ces données soient</p>	<p>En cours</p>	<p>L'Institut National de la Statistique (INS) est entrain d'améliorer le système actuel.</p> <p>Le Comité de pilotage a relevé au cours de ces travaux que les données fiables sur l'emploi et l'exportation n'étaient pas disponibles en 2019 ; en conséquence le CP demande le renforcement de la qualité des données statistiques par l'INS.</p>

Recommandation	Implémentation	Commentaires
<p>Recommandations du rapport 2018</p> <p>accessibles sur un support permettant de faciliter l'exploitation et la consultation par le grand public.</p> <p>Etude sur la conformité des procédures d'octroi des titres miniers:</p> <p>L'ITIE exige que les pays, mettant en œuvre la Norme ITIE, divulguent les informations sur l'octroi et le transfert de licences liées aux entreprises mentionnées dans le rapport ITIE. Ces informations devront inclure une description du processus d'octroi des licences, les critères utilisés, et les infractions commises dans l'application des politiques en matière d'octroi de licences. Les pays sont aussi encouragés à inclure des informations supplémentaires relatives au processus d'octroi des licences, et d'émettre un commentaire sur l'efficacité et l'efficience de ces systèmes</p> <p>Il est recommandé au Comité de pilotage ITIE-Guinée d'entamer une discussion avec les parties prenantes en vue de procéder à une vérification à posteriori de la conformité des procédures utilisées pour l'octroi des concessions, contrats, licences, permis et autres droits d'exploitation et d'exploration minier aux lois en vigueur<sup>206</sup>. Une telle vérification pourra inclure notamment:</p> <ul style="list-style-type: none"> <li>• la collecte auprès des structures concernées des conventions, contrats, licences et permis existants et toute la documentation relative à l'instruction des demandes d'octroi de titres miniers;</li> <li>• l'élaboration d'un programme de travail permettant la conduite d'une mission de vérification/enquête sur le processus d'attribution de chaque concession, contrat, licence, permis et tout autre titre pertinent, afin de voir si les processus aboutissant à leurs octrois étaient conformes aux lois en vigueur au moment de l'attribution ;</li> </ul> <p>17</p> <ul style="list-style-type: none"> <li>• l'élaboration d'une grille d'évaluation prenant en compte les lois/procédures pertinentes applicables au secteur au moment de l'attribution. Une telle grille devra servir de guide au Comité de Pilotage ITIE dans l'évaluation du processus d'attribution des titres miniers ;</li> <li>• une revue détaillée de la documentation communiquée par les administrations concernées par le processus d'attribution ; et</li> <li>• l'élaboration d'un rapport détaillé sur l'étude réalisée.</li> </ul>	<p>Oui</p>	<p>Le Comité de pilotage ITIE- Guinée a effectivement exécuté cette recommandation par des séances de travail de vérification à posteriori de la conformité des procédures utilisées pour l'octroi des concessions, contrats, licences. un rapport circonstancié a été publié sur le site web de l'ITIE -Guinée.</p>

## Recommandations du rapport 2017

Fiabilisation des données sur la production et les exportations :

Le rapprochement des données des entreprises avec celles du MMG concernant les volumes de production font ressortir des écarts significatifs. Les volumes reportés par l'administration sont inférieurs à ceux reportés par les entreprises, notamment pour la bauxite. Les résultats du rapprochement se détaillent comme suit :

Données

Données

Société minière	Substance	Unité	production	production	Ecart
société MMG					
extractive					
CBG	Bauxite	Tonne	17 504 168	17 504 168	-
SMB	Bauxite	Tonne	29 765 359	29 564 113	201 246
CBK	Bauxite	Tonne	3 124 264	3 124 264	-
CDM HENAN CHINE	Bauxite	Tonne	2 751 626	1 509 019	1 242 607
SAG	Or	Onces	417 210	380 269	36 941
Argent	Onces		17 795		Nc
SMD	Or	Onces	208 963	208 882	81
Argent	Onces		13 842		Nc

Des actions ont été entreprises par le BSD/MMG pour connaître la source et résoudre ces écarts.

CASSIDY	Or	Onces	Nc	2 076		
1 De même le rapprochement des données sur les volumes d'exportations fait ressortir des écarts dont le détail se présente comme suit :						
Données		Données				
Société minière	Substance	Unité	production	exportation	Ecart	
société						
extractive	MMG					
CBG	Bauxite	Tonne	14 445 210	14 505 210	(60 000)	
SMB	Bauxite	Tonne	29 765 359	29 564 113	201 246	
CBK	Bauxite	Tonne	2 922 8493 069 675(146 826)			
CDM HENAN			1 998 5211 499 019499 502			
CHINE	Bauxite	Tonne				
SAG	Or	Onces	408 512	372 341	36 171	
Argent	Onces	Nc	15 074			
SMD	Or	Onces	208 502	208 616	(114)	
Argent	Onces	Nc	13 842			
CASSIDY	Or	Onces	Nc	2 076		

En cours

Pour les sociétés dont les statistiques n'ont pas été publiées dans les bulletins antérieures, le BSD/MMG va étudier la possibilité de les ressortir dans les bulletins dans les prochaines parutions.

Cette situation présente le risque que les droits proportionnels, tels que les taxes sur l'extraction, soient minorés générant un manque à gagner pour l'Etat.

Nous recommandons d'engager des travaux de fiabilisation des données sur la production et l'exportation afin d'identifier la source des écarts et de s'assurer que les taxes sur l'extraction ont été liquidées et perçues sur la base des volumes et valeurs réels de la production et/ou des exportations.

Recommandation	Implémentation	Commentaires
<p>Utilisation des matricules des sociétés minières par les sous-traitants pour les opérations de dédouanement :</p> <p>Lors des travaux de rapprochement à la douane, il a été constaté que les sous-traitants miniers utilisent pour leurs opérations de dédouanement les matricules fiscales des entreprises minières en vue de bénéficier du régime de faveur sous le Code Minier.</p> <p>Cette situation a relevé des écarts importants entre les déclarations de la DGD et les paiements des entreprises minières qui ne reportent que leurs propres paiements. L'écart résultant de cette situation a représenté plus de 80% du total d'écart.</p> <p>Nous recommandons de revoir le processus de opérations de dédouanement opérées par les sous-traitants miniers en leur permettant d'utiliser leurs propres matricules tout en bénéficiant des avantages du Code Minier.</p>	En cours	
<b>Recommandations du rapport 2016</b>		
<p>Veiller à accélérer la publication des textes d'application relatifs aux Transferts Infranationaux :</p> <p>L'article 165 du Code Minier prévoit qu'une partie des recettes fiscales provenant des opérations minières soit transférée aux collectivités locales. Cela concerne notamment les transferts aux communes (1) 15% de la taxe sur l'extraction des substances minières autre que les métaux précieux et (2) 15% de la taxe à l'exportation sur les substances minières autres que sur les substances précieuses.</p> <p>Nous comprenons qu'en l'absence de texte d'application, ces transferts infranationaux ne sont pas réalisés au regard de cet article. Nous comprenons toutefois que les autorités se sont engagées à doter les collectivités locales, à travers l'article 165 du Code Minier, de moyens financiers pour réaliser le plan de développement.</p> <p>A cet effet, nous recommandons d'accélérer la publication des textes d'application relatifs à l'article 165 du Code Minier.</p>	Oui	<p>Un arrêté conjoint a été publié le 13 juillet 2018 du Ministère de l'Economie et des Finances, du Ministère des Mines et de la Géologie, du Ministère du Budget et du Ministère de l'Administration du Territoire et de la Décentralisation n°A/2018/5212/MEF/MMG/MB/MATD/SGG portant application de l'article 165 du Code Minier l'arrêté et fixant les modalités d'utilisation, de gestion et de contrôle des ressources allouées aux Collectivités locales.</p> <p>Le décret prévoit que la part 15% revenant aux collectivités locales est versée directement au compte du Fonds National de Développement Local (FNDL) créée par la Loi de Finances initiale pour l'année 2016, ouvert dans les livres du Trésor public et que la gestion du Fonds est assurée par l'Agence Nationale de Financement des Collectivités Locales (ANAFIC) qui est un établissement Public Administratif (EPA).</p> <p>L'article 5 du décret conjoint prévoit que le montant alloué à chaque collectivité locale doit apparaître dans son budget annuel et que chaque Collectivité Locale rend compte de l'utilisation et de la gestion de la dotation FNDL reçue, dans le compte administratif et dans le compte de gestion chaque année.</p>

Veiller à collecter l'ensemble des déclarations ITIE des collectivités locales :

La législation en vigueur en Guinée prévoit un paiement direct de certains revenus du secteur minier au profit des collectivités locales et les populations riveraines au sens de l'Exigence n° 4.6 de la Norme ITIE (2016). Il s'agit notamment de la taxe superficielle et la contribution au développement local.

- 2 Dans le cadre de l'élaboration du présent Rapport ITIE, les collectivités locales ont été sollicitées pour transmettre une déclaration simplifiée indiquant les recettes collectées pour chacune des entreprises retenues dans le périmètre.

Oui

Nous avons constaté que toutes les collectivités locales n'ont pas été en mesure de transmettre leurs déclarations. Ceci est dû entre autres au traitement manuel des données au niveau des

Recommandation Implémentation Commentaires

collectivités et l'absence d'un dispositif de compilation et de centralisation systématique des données sur les paiements et transferts provenant du secteur extractif au profit des collectivités locales.

Nous recommandons de veiller à collecter l'ensemble des déclarations ITIE des collectivités locales lors des prochains exercices de réconciliation.

Fiabilisation du cadastre minier

Lors de la phase de cadrage, nous avons procédé au rapprochement entre les données de nos sociétés minières au niveau des régions financières avec les données du cadastre minier. Ce rapprochement a permis de lever deux constats :

1. Des paiements au titre de droits et redevances prévus par le Code minier ont été effectués au titre de droits et redevances prévus par le Code minier, mais ne figurant pas au niveau du cadastre minier.

2. Six (6) sociétés ayant effectué des paiements au titre de droits et redevances prévus par le Code minier, ne figurant pas au niveau du cadastre minier.

Le tableau suivant présente le Type activité selon le rapport de cadrage du Consultant National

Société Cadastre minier

COBAD	Exploitation Bauxite	Absence de Titre minier.
-------	----------------------	--------------------------

GAC	Exploration Bauxite	Absence de Titre minier.
-----	---------------------	--------------------------

SCETHCG	Exploitation Carrière	Absence de Titre minier.
---------	-----------------------	--------------------------

SOCIETE HUAYA SARLU	Exploration	Absence de Titre minier.
---------------------	-------------	--------------------------

SOCIETE D'ALUMINE FRIGUIA	Exploitation Bauxite	Absence de Titre minier.
---------------------------	----------------------	--------------------------

3 SOCIETE RIO TINTO GUINEESA

Afin d'éviter tout impact sur l'analyse de la matérialité des paiements, nous avons pris en compte dans le périmètre du p

17 sociétés ayant obtenu des titres miniers au cours de l'année 2016 selon le Cadastre minier, mais qui ne figurent pas parmi les sociétés ayant effectuées des paiements au titre des droits fixes en 2016 au niveau des recettes au titre des droits fixes en 2016.

6 sociétés ayant effectué des paiements au titre de droits et redevances prévus par le Code minier et ne figurant pas parmi les titulaires d'un titre minier valide au 31 décembre 2016 au niveau du Cadastre minier mis à notre disposition :

Sur les 6 sociétés, 3 sont titulaires d'Autorisations d'exploitation de Carrières Permanentes ou Temporaires, octroyées avant la modernisation du Cadastre Minier.

Or, avant la modernisation, les Autorisations d'exploitation de carrières étaient gérées par la Direction Nationale des Mines.

Par contre, les trois sociétés titulaires de Titres Miniers sont effectivement au niveau du Cadastre Minier.

Société	Substance	N° de l'acte	GAC
Bauxite A/2006/6361/MMG/CAB SIMFER SA (Rio Tinto) Fer	D/2011/134/PRG/SGG		
Aluminium Company of Guinea (FRIGUIA)	Bauxite	D/1973/164/PRG	

17 sociétés ayant obtenu des titres miniers au cours de 2016 selon le Cadastre minier mais qui ne figurent pas parmi les sociétés ayant effectuées des paiements au titre des droits fixes en 2016 au niveau des recettes du CPDM comme prévu par le Code minier. La liste de ces sociétés est présentée dans le tableau suivant :

Sur les 17 sociétés, 10 sont titulaires d'Autorisations d'exploitation de Carrières Permanentes ou Temporaires octroyées avant la modernisation du Cadastre Minier.

Or, avant la modernisation, les Autorisations d'exploitation de carrières étaient gérées par la Direction Nationale des Mines.

Le tableau suivant présente les sociétés titulaires de Titres Miniers au niveau du Cadastre Minier.

Société	Substance	Date d'octroi	Date fin Carrière
BRACERO	Granite	21/04/2016	20/04/2018
CONSTRUCT ION			
Car BEL AIR		25/04/2016	24/04/2016



Recommandation				Implémentation	Commentaires
GUI TER SA	AECT Calcaire	SOCIETE WEST AFRICA	PR-I (Fer)		MAG SARL Granite 13/05/2016 12/12/2016 GUI TER S,A Calcaire 09/08/2016 08/02/2017
EXPLORATION (WAE)					INTER, D EXPLOI, Granite 03/05/2016 02/05/2018
SIEC	Non identifié				CARRIERE (S,I,E,C)ALCOM SAVANE Granite 24/03/2016 23/09/2016 GROUP CAMEN RESOURCES Dolérite 15/04/2016 14/04/2016
<p>Compte tenu du faible montant des droits fixes dus au titre de l'octroi des permis, ce constat n'est pas de nature à impacter l'exhaustivité du présent rapport.</p> <p>Nous comprenons que ces anomalies dataient de la période avant la modernisation du cadastre minier où une partie des permis dont ceux se rapportant aux autorisations d'exploitation de carrières qui étaient gérées par la Direction Nationale des Mines.</p> <p>Bien que cette situation ne soit pas de nature à impacter l'exhaustivité du présent rapport, nous recommandons de s'assurer que ces anomalies sont régularisées et que le nouveau système cadastral inclut tous les titres et autorisations actifs.</p>					<p>Avec la mise en place de la nouvelle procédure cadastrale (Arrêté A/2016/5002/MMG/SGG du 1er Septembre 2016), les Titres Miniers et Autorisations diverses sont désormais enregistrés au niveau du Cadastre Minier via le CPDM qui est le garant de la fiabilité des données cadastrales.</p> <p>Par contre, 8 sociétés ayant obtenu leurs Titres Miniers en 2016 ont payé les droits fixes y afférents au cours de l'année 2017.</p> <p>N° Société N° de l'acte</p> <hr/> <p>SB GUINEE SA A/2016/001/DIGM/CPDM MGWA GOLDEN FRANK A/2016/036/DIGM/CPDMSARL COMANA MINING SARLU A/2016/155/DIGM/CPDM COMANA MINING SARLU A/2016/156/DIGM/CPDM GOLDEN VALLEY MINING A/2016/159/DIGM/CPDM SA WEST AFIRCA A/2016/097/DIGM/CPDM G&amp;P SARLU A/2016/102/DIGM/CPDM ORDIM MINING SARL A/2016/115/DIGM/CPDM</p> <p>Au regard des constats effectués, il ressort que les anomalies dataient de la période avant la modernisation du cadastre en 2016. Cette modernisation garantit désormais la fiabilité des données cadastrales.</p>
<p>Publication des états financiers audités et des rapports sur la gestion de l'ANAIM :</p> <p>Nous comprenons que les états financiers certifiés ainsi que les rapports d'activité de l'ANAIM ne sont pas publiés sur son site web.</p>					<p>Les états financiers certifiés de l'ANAIM sont publiés sur le site web de l'ITIE-Guinée (<a href="https://www.itie-guinee.org/rubrique/publications/">https://www.itie-guinee.org/rubrique/publications/</a>)</p>
4	<p>Afin de renforcer la transparence autour du rôle de l'ANAIM et sa gestion des infrastructures minières, nous recommandons à l'ANAIM de publier de façon régulière sur son site web ses états financiers certifiés et ses rapports de gestion.</p>			Oui	

Recommandation	Implémentation	Commentaires
<p>5 Veiller à rendre public la version synthétique des rapports d'activités et financiers du Fonds d'Investissement) :</p> <p>Selon le Décret D/96/015/PRG/SGG fixant l'organisation et le fonctionnement du Fonds de promotion et de développement miniers. Les principales attributions du FIM sont : supporter les activités de recherches géologiques et minières ;</p> <p>favoriser le développement de l'exploitation minière ;</p> <p>améliorer constamment la performance du secteur minier ;</p> <p>financer tout ou partie des projets de promotion et de développement miniers ;</p> <p>financer des études, travaux, prestations et missions fournies ou réalisés dans le secteur minier ; et financer tout ou partie de la participation de l'Etat dans un projet minier.</p> <p>Nous comprenons que le FIM établit des rapports d'activités et des rapports financiers. Ces documents sont rédigés dans une version détaillée puis synthétisés. Ils ne sont en revanche pas rendus publics.</p> <p>Si les rapports détaillés ne peuvent pas être publiés pour des raisons de confidentialité, nous recommandons de veiller à rendre public dans la version synthétique des rapports d'activités et financiers du FIM.</p> <p>Veiller à renforcer la sensibilisation des nouvelles parties déclarantes :</p> <p>Malgré une volonté affichée des parties déclarantes de participer au processus de validation de la Guinée, la collecte des données a dû, à plusieurs reprises, être prolongée dans l'attente des déclarations de certaines entreprises.</p> <p>Cela concerne principalement les nouvelles entités entrées pour la première fois dans le périmètre ITIE et dont la contribution est limitée.</p> <p>Aussi, afin de réduire les délais d'établissement des rapports ITIE, nous recommandons au Comité de pilotage ITIE- Guinée de veiller à mettre en place un dispositif de veille permettant l'identification des nouvelles entrées potentielles dans le périmètre ITIE afin de multiplier les ateliers de vulgarisation et les actions de sensibilisation à l'ITIE pour les nouvelles entités.</p>	<p>En cours</p> <p>En cours</p>	

Recommandation	Implémentation	Commentaires
<p>Selon le Décret D/96/015/PRG/SGG fixant l'organisation et le fonctionnement du Fonds de promotion et de développement miniers. Les principales attributions du FIM sont : supporter les activités de recherches géologiques et minières ; favoriser le développement de l'exploitation minière ; améliorer constamment la performance du secteur minier ; financer tout ou partie des projets de promotion et de développement miniers ; financer des études, travaux, prestations et missions fournies ou réalisés dans le secteur minier ; et financer tout ou partie de la participation de l'Etat dans un projet minier.</p> <p>Nous comprenons que le FIM établit des rapports d'activités et des rapports financiers. Ces documents sont rédigés dans une version détaillée puis synthétisé. Ils ne sont en revanche pas rendus publics. Si les rapports détaillés ne peuvent pas être publiés pour des raisons de confidentialité, nous recommandons de veiller à rendre public dans la version synthétique des rapports d'activités et financiers du FIM.</p> <p>Veiller à renforcer la sensibilisation des nouvelles parties déclarantes : Malgré une volonté affichée des parties déclarantes de participer au processus de validation de la Guinée, la collecte des données a dû, à plusieurs reprises, être prolongée dans l'attente des déclarations de certaines entreprises. Cela concerne principalement les nouvelles entités entrées pour la première fois dans le périmètre ITIE et dont la contribution est limitée.</p> <p>6 Aussi, afin de réduire les délais d'établissement des rapports ITIE, nous recommandons au Comité de pilotage ITIE- Guinée de veiller à mettre en place un dispositif de veille permettant l'identification des nouvelles entrées potentielles dans le périmètre ITIE afin de multiplier les ateliers de vulgarisation et les actions de sensibilisation à l'ITIE pour les nouvelles entités.</p> <p><b>Veiller à continuer de renforcer la production de données fiables du secteur extractif :</b> L'ITIE prévoit la divulgation d'informations financières et non financières relatives au secteur extractif, notamment le cadre légal, le régime fiscal, les pratiques d'octroi de licences, la situation des entreprises d'État, les paiements, la production, les exportations et les contrats. L'ITIE encourage également la publication systématique de ces données en utilisant les mécanismes en place ou à défaut en mettant en place les outils adéquats. Nous comprenons à ce titre que la Guinée a réalisé des avancées significatives en matière d'intégration des données avec notamment : la publication des conventions minières signées depuis 2013 en ligne <a href="http://www.contratsminiersguinee.com">www.contratsminiersguinee.com</a>, la modernisation du site du Ministère des Mines et de la Géologie (<a href="http://www.mines.gov.gn">www.mines.gov.gn</a>) qui inclut notamment les données sur le cadre juridique, sur les projets miniers, sur la contribution du secteur dans le PIB et sur le processus ITIE ; la mise en place à partir de septembre 2016 par le CPDM d'un nouveau système de gestion du cadastre minier, qui inclue un portail sur les titres miniers accessibles au public La mise en ligne du cadastre minier (<a href="http://guinee.cadastreminier.org/fr/">http://guinee.cadastreminier.org/fr/</a>) ; la modernisation du site web de la SOGUIPAMI avec la mise en ligne des états financiers, des rapports d'audit, des rapports de gestion de la société ainsi que d'autres données sur ses partenaires. (<a href="https://soguipami-gn.com/">https://soguipami-gn.com/</a>) ;</p>	<p>En cours</p>	

Recommandation	Implémentation	Commentaires
<p><b>Veiller à continuer de renforcer la production de données fiabilisées du secteur extractif :</b></p> <p>L'ITIE prévoit la divulgation d'informations financières et non financières relatives au secteur extractif, notamment le cadre légal, le régime fiscal, les pratiques d'octroi de licences, la situation des entreprises d'État, les paiements, la production, les exportations et les contrats.</p> <p>L'ITIE encourage également la publication systématique de ces données en utilisant les mécanismes en place ou à défaut en mettant en place les outils adéquats.</p> <p>Nous comprenons à ce titre que la Guinée a réalisé des avancées significatives en matière d'intégration des données avec notamment :</p> <p>7 la publication des conventions minières signées depuis 2013 en ligne <a href="http://www.contratsminiersguinee.com">www.contratsminiersguinee.com</a>.</p> <p>la modernisation du site du Ministère des Mines et de la Géologie (<a href="http://www.mines.gov.gn">www.mines.gov.gn</a>) qui inclut notamment les données sur le cadre juridique, sur les projets miniers, sur la contribution du secteur dans le PIB et sur le processus ITIE ;</p> <p>la mise en place à partir de septembre 2016 par le CPDM d'un nouveau système de gestion du cadastre minier, qui inclue un portail sur les titres miniers accessibles au public La mise en ligne du cadastre minier (<a href="http://guinee.cadastreminier.org/fr/">http://guinee.cadastreminier.org/fr/</a>) ;</p> <p>la modernisation du site web de la SOGUIPAMI avec la mise en ligne des états financiers, des rapports d'audit, des rapports de gestion de la société ainsi que d'autres données sur ses partenaires. (<a href="https://soguipami-gn.com/">https://soguipami-gn.com/</a>) ;</p>	<p>En cours</p>	

Recommandation	Implémentation	Commentaires
<p>les conventions détenues par VBG sur les gisements de Simandou (blocs 1 et 2) et de Zogota. Le rapport en question n'a toujours pas été mis en ligne à la date du présent rapport.</p> <p>Dans le cadre du renforcement de la transparence par rapport aux décisions prises dans le cadre de cet audit, nous recommandons de publier le rapport de l'évaluation ou une synthèse du rapport. Nous recommandons également que les constats et les conclusions du rapport fassent l'objet d'une dissémination auprès des parties prenantes de l'administration et de la société civile pour les sensibiliser sur le sujet et partager avec eux les enseignements tirés de cet exercice.</p>		
Recommandations du rapport 2015, 2014 et 2013		
<p>Renforcer la mobilisation des entreprises extractives :</p> <p>Nous avons pu constater une implication limitée des entreprises extractives dans le cadre du processus de déclaration ITIE. Ainsi, seulement 78% des entreprises (35 entreprises sur 45) nous ont fourni des déclarations ITIE et seulement 63% des déclarations fournies (22 sur 35) étaient signées par un haut responsable habilité et attestées par un auditeur externe. Cette situation est en nette régression par rapport à l'exercice ITIE 2013. Si cette situation devait perdurer, d'un exercice ITIE sur l'autre, cela pourrait conduire à générer des doutes quant au niveau de fiabilité des déclarations ITIE des entreprises.</p> <p>1 Nous recommandons au Comité de Pilotage ITIE-Guinée de sensibiliser les entreprises extractives prenant part à l'exercice de déclaration ITIE à l'importance de fournir, dans les délais requis, des déclarations ITIE comportant les éléments de fiabilisation adoptés par le Comité de Pilotage ITIE Guinée.</p>	En cours	Le Comité de pilotage ITIE- Guinée organise régulièrement des séries d'ateliers de sensibilisation, d'informations et de formation des parties prenantes, administrations et sociétés minières élargie aux sociétés de sous-traitances minières sur le processus ITIE, la Norme et le mécanisme de remplissage des formulaires de déclaration proposés par l'Administrateur Indépendant et adoptés par ledit Comité.

Appuyez l'action du Secrétariat Exécutif de l'ITIE-Guinée :

Le Secrétariat Exécutif, en charge d'assurer la mise en œuvre des décisions du Comité de Pilotage ITIE-Guinée, nous a fait part de ses difficultés à respecter le cahier des charges auquel il est soumis, faute de moyens, tant financiers que techniques.

Nous avons ainsi identifié plusieurs activités prioritaires qu'il pourrait être utile d'engager rapidement, afin de consolider la mise en œuvre de l'ITIE en Guinée :

Lancement, dès début 2017, de l'élaboration du Rapport ITIE 2016, afin d'éviter les délais dans le recrutement de l'Administrateur indépendant et le processus de collecte des informations, délai qui, s'il devait perdurer dans les prochains exercices ITIE, pourrait nuire à la bonne conduite de l'ITIE en Guinée.

Constitution d'une base de données documentaire, qui permettrait au Secrétariat Exécutif de disposer de toute l'information actualisée sur le secteur extractif, alors que très peu de documents sont aujourd'hui disponibles. Cette base de données permettrait aussi à l'ITIE- Guinée de se conformer aux préconisations de l'Exigence n°3 de la Norme ITIE.

- 2 Mise en place d'un Répertoire complet des contacts des entreprises titulaires de permis miniers couvertes par le Périmètre de l'ITIE-Guinée, qui est aujourd'hui partiel, ce qui pénalise les phases de collecte et de rapprochements des données. Ce Répertoire pourra être abondé, en temps réel, par le CPDM, qui doit disposer de toutes les informations nécessaires à sa constitution, conformément à son mandat.

Animation régulière et ciblée du réseau des points focaux de l'ITIE, tant au sein des organismes collecteurs que, surtout, des entreprises extractives, afin de les familiariser au processus ITIE. L'organisation d'actions de sensibilisation et de programmes de renforcement des capacités nous paraît nécessaire pour renforcer l'exercice déclaratif et consolider l'élaboration des Rapports ITIE en Guinée.

En cours

Le Premier Ministre Chef du Gouvernement et le Ministre des Mines et de la Géologie, tous membre du Conseil de Supervision de l'ITIE-Guinée, s'impliquent effectivement à la facilitation de décaissement des subventions allouées au Secrétariat pour son fonctionnement, mais invitent aussi les partenaires Techniques et Financiers à soutenir le processus. C'est dans cette dynamique que la Banque Mondiale a pris

en charge le financement des rapports ITIE-Guinée 2016 et 2017. La Base de données documentaire est en constitution au S.E, le répertoire des contrats est régulièrement mis à jour.

Les points focaux de l'ITIE-Guinée en plus des formations sur le remplissage de formulaires de déclaration, prennent part aux Ateliers de formation des parties prenantes sur tous les thèmes.

Recommandation	Implémentation	Commentaires
<p>Nous recommandons au Comité de Pilotage ITIE-Guinée de sensibiliser les Ministères de tutelle et la Primature à l'importance d'allouer les ressources suffisantes au Secrétariat Exécutif, garant de la bonne mise en œuvre de l'ITIE en Guinée. Ces ressources pourront être affectées, en priorité, au lancement du Rapport ITIE 2016, à la constitution d'une base de données documentaire, à la mise en place d'un Répertoire des contacts et à l'animation régulière d'actions de sensibilisation et de renforcement des capacités des points focaux de l'ITIE.</p>		
<p>3 Consolidier le suivi informatisé des organismes collecteurs :</p> <p>Nous comprenons que certains organismes collecteurs (DNTCP, DGD, BNE) sont équipés de systèmes d'information qui ne leur permettent pas d'effectuer, en temps réel, un suivi des recettes minières collectées. C'est notamment le cas de la DGD, qui ne dispose pas d'une base de centralisation régulière des données collectées aux postes frontaliers, limitant d'autant le suivi et le contrôle des rentrées fiscales pour ce secteur. Nous notons également qu'une panne du système informatique de la DNI a perturbé, pour l'année 2015, l'exercice de collecte de données et de déclaration de cet organisme collecteur.</p> <p>Nous recommandons au Comité de Pilotage ITIE-Guinée d'attirer l'attention du Ministère de l'Economie et des Finances, du Ministère du Budget et du Ministère des Mines et de la Géologie sur la nécessité de doter les administrations en charge de collecter des recettes minières de systèmes d'information performants, permettant le suivi et le traitement en temps réel des revenus de l'État et le renforcement des capacités des organismes collecteurs en cas de panne des systèmes existants.</p>	En cours	<p>La mise en place d'un logiciel performant, fiable et sécurisé est en cours d'implantation, ayant la capacité d'interconnecter toutes les régies financières de l'Etat (Impôt, Trésor, Douanes, CPDM, etc.) et tous les organismes collecteurs concernés par le système d'information, de suivi et de traitement en temps réel des recettes minières de l'Etat. Les personnes responsables chargées d'animer et gérer le serveur et les postes terminaux seront opérationnelles dès que la base de données est disponible.</p>

<p>Faire évoluer le Périmètre des prochains Rapports ITIE de Guinée :</p> <ul style="list-style-type: none"> <li>- Périmètre des flux :</li> </ul> <p>Le Comité de Pilotage ITIE-Guinée pourrait intégrer dans les formulaires de déclaration la possibilité pour les entreprises extractives ou les organismes collecteurs de déclarer des paiements en nature.</p> <p>Par ailleurs, il pourrait être opportun d'insister auprès des organismes collecteurs sur l'importance de déclarer des transferts infranationaux (flux n°30 à 33) pour lesquels aucun montant n'a été déclaré pour le Rapport ITIE 2015.</p> <ul style="list-style-type: none"> <li>- Périmètre de l'exercice ITIE :</li> </ul> <p>Le versement éventuel de bonus (bonus de signature, ...) ou d'autres contributions de la part des entreprises extractives du secteur des hydrocarbures pourrait être pris en compte en étendant le périmètre des prochains Rapports ITIE-Guinée au secteur des hydrocarbures.</p> <p>4 Nous recommandons au Comité de Pilotage ITIE-Guinée de considérer d'ajouter la possibilité pour les entreprises extractives et les organismes collecteurs de déclarer des paiements effectués en nature et en considérant la possibilité d'étendre l'exercice ITIE au secteur des hydrocarbures.</p> <p>Par ailleurs, nous recommandons au Comité de pilotage ITIE- Guinée d'insister auprès des organismes collecteurs sur l'importance de déclarer les paiements infranationaux (flux n°30 à 33). Nous recommandons enfin au Comité de Pilotage ITIE-Guinée de préserver le principe de déclaration additionnelle des Autres paiements significatifs pour les prochains exercices ITIE, afin notamment de parfaire la compréhension des niveaux de contribution de l'industrie extractive Guinéenne. Dans cette optique, le Comité de Pilotage ITIE-Guinée pourra s'assurer que les parties déclarantes précisent la nature des Autres Paiements significatifs déclarés.</p>	<p>Oui</p>	<p>Il est prévu dans les prochains formulaires de déclaration un espace pour renseigner les paiements en nature s'il y a lieu. Le secteur pétrolier précisément à travers l'ONAP (Office National du Pétrole) est désormais dans le périmètre ITIE pour l'élaboration des prochains rapports ITIE-Guinée.</p> <p>Les paiements infranationaux existent dans les formulaires de déclaration soumis aux régies financières compétentes. Au-delà, il est mis en place un système de répartition des revenus minier à l'ensemble des Communes rurales du pays (non pas celles qui sont impactées par l'exploitation minière), par péréquation. Un service est créé pour gérer les fonds alloués à ces Communautés. Ce service est l'Agence Nationale de Financement des Collectivités Locales (ANAFIC).</p> <p>Lors de la dernière formation sur remplissage des formulaires de déclaration à l'intention des Points focaux, des questions ont été posées sur les flux portant sur « Autres paiements ». Des éclaircissements ont été faits à cet effet par le formateur représentant le Cabinet Indépendant.</p>
---	------------	---



## 6.3 Mesures correctives et recommandations stratégiques du rapport de la validation

Le Rapport de validation de la Guinée indique les nouvelles mesures correctives suivantes à mettre en œuvre pour la prochaine Validation, qui démarrera le 1 avril 2024 :

N°	Exigence	Exigence	Mesure corrective à mettre en œuvre
	Contrats	2.4	Conformément à l'Exigence 2.4.c.ii, la Guinée devra publier un aperçu complet de tous les contrats et licences extractifs en cours de validité (y compris les annexes, les modifications et les avenants), en précisant ceux qui sont accessibles au public et ceux qui ne le sont pas. Pour tous les contrats et licences publiés, une référence ou un lien vers le lieu de publication du contrat ou de la licence devra être inclus(e). Si un contrat ou une licence octroyée ou amendée après le 1 <sup>er</sup> janvier 2021 n'est pas publié(e), il conviendra de documenter et d'expliquer publiquement les obstacles juridiques ou les pratiques en cause et d'en assurer une résolution complète avant la deuxième phase de la Validation portant sur la satisfaction à l'Exigence 2.4, qui démarrera en janvier 2022.
	Octroi des licences et contrats	2.2	Conformément à l'Exigence 2.2, la Guinée doit assurer une divulgation publique annuelle des informations sur les octrois et les transferts de licences minières et pétrolières, y compris les critères techniques et financiers évalués et une évaluation annuelle détaillée des écarts non négligeables par rapport aux procédures statutaires d'octroi et de transfert de licences. La Guinée pourrait envisager d'inclure des informations supplémentaires sur les octrois de licences dans le cadre de la déclaration ITIE – par exemple, un commentaire sur l'efficacité et l'efficacité des procédures d'octroi de licences, ainsi qu'une description des procédures, des pratiques effectives et des raisons des renouvellements, des suspensions ou des annulations de contrats ou de licences extractifs.
	Propriété effective	2.5	Conformément à l'Exigence 2.5, la Guinée est tenue de divulguer les bénéficiaires effectifs de toutes les entreprises qui détiennent une licence extractive ou en soumettent une demande. Pour atteindre cette cible, la Guinée doit demander à tous les détenteurs et les demandeurs de licences extractives de divulguer les informations sur leur propriété effective. Le Groupe multipartite devra évaluer l'exhaustivité et la fiabilité de ces informations. Le gouvernement devra examiner la possibilité d'établir un registre public des bénéficiaires effectifs. La Guinée est encouragée à convenir de priorités pour les divulgations sur la propriété effective et à planifier les efforts à déployer dans ce cadre en vue d'obtenir ces données. Par exemple, la Guinée pourrait privilégier les divulgations soumises par certains types d'entreprises, celles détenant un type donné de licence ou produisant une matière première spécifique, compte tenu des risques associés à la corruption, à l'évasion fiscale ou au contournement des dispositions en matière de participation locale. Ces priorités devront orienter les efforts de sensibilisation auprès des entreprises et leur fournir des conseils. Il est recommandé que les données soient publiées dans un format de données ouvertes, comparables et simples à analyser. La Guinée pourrait souhaiter étendre les divulgations sur la propriété effective à d'autres segments de la chaîne de valeur extractive en amont – par exemple, en recueillant et en divulguant les informations sur la propriété effective de prestataires de services hors du secteur extractif, afin d'assurer le suivi du respect des dispositions liées au contenu local et de gérer les risques de corruption et d'évasion fiscale.

N°	Exigence	Exigence	Mesure corrective à mettre en œuvre
4	Niveau désagrégation	de 4.7	Conformément à l'Exigence 4.7, la Guinée devra continuer à améliorer ses divulgations des recettes gouvernementales extractives par projet (licence, contrat et concession). La Guinée devra veiller à ce que tous les accords considérablement liés entre eux ou les accords globaux soient identifiés publiquement et à ce que les données pertinentes concernant chaque entreprise fassent l'objet d'une ventilation par projet claire. Pour améliorer encore les systèmes du gouvernement et sa capacité à assurer un suivi des paiements par projet, le Groupe multipartite est encouragé à engager les agences gouvernementales chargées de leur collecte. Il pourrait notamment s'agir d'établir s'il convient d'apporter des changements dans les lois ou les instruments et réglementations statutaires tout en s'assurant que de tels changements sont rentables.
5	Paiements infranationaux	4.6	Aux termes de l'Exigence 4.6, la Guinée est tenue de s'assurer que tous les paiements significatifs versés par les entreprises extractives aux entités de l'État infranationales et les reçus y afférents sont divulgués publiquement. L'ITIE Guinée doit convenir d'une procédure garantissant la qualité des données et permettant d'assurer la fiabilité des informations sur les paiements infranationaux, conformément à l'Exigence 4.9.

La structure des mesures correctives du rapport de la validation comporte trois composantes qui sont : les résultats et impact, l'engagement des parties prenantes et la transparence. Ce Rapport de validation de la Guinée indique des recommandations suivantes pour renforcer la mise en œuvre de l'ITIE :

N°	Exigence	Exigence	Nouvelles mesures correctives et recommandation
Résultats et impact			
1	Plan de travail	1.5	Pour renforcer la mise en œuvre, la Guinée est encouragée à adopter une approche plus systématique visant à s'assurer que toutes les parties prenantes sont en mesure de participer à l'examen de l'impact de la mise en œuvre de l'ITIE – par exemple, dans le cadre d'enquêtes ou de sondages.
	Debat public		Pour renforcer la mise en œuvre, la Guinée pourrait envisager d'établir un lien plus clair entre les activités prévues au plan de travail de l'ITIE et les réformes dans le secteur extractif.
2	Accessibilité des données et données ouvertes	7.1	
	Recommandations tirées de la mise en œuvre de l'ITIE	7.2	Pour renforcer la mise en œuvre, la Guinée est encouragée à travailler avec les entités de l'État qui divulguent systématiquement leurs données ITIE, dont le BSD, afin de garantir une publication des données dans des formats ouverts.
3	Examen des résultats et de l'impact de la mise en œuvre de l'ITIE	7.3	
		7.4	

Engagement des parties prenantes

N°	Exigence	Exigence	Nouvelles mesures correctives et recommandation
4	Engagement de l'État	1.1	Pour renforcer la mise en œuvre, le gouvernement est encouragé à s'assurer que la mise en œuvre de l'ITIE bénéficie de ressources suffisantes, malgré la suspension temporaire de l'appui de partenaires de développement.
	Engagement des entreprises	1.2	Pour renforcer la mise en œuvre, le collège des entreprises est encouragé à institutionnaliser ses efforts de sensibilisation auprès des entreprises qui ne sont pas membres de la Chambre des mines, avec l'appui de l'ITIE Guinée et du gouvernement, potentiellement dans le cadre de « journées ouvertes » sur l'ITIE à l'intention de toutes les entreprises.
5	Engagement de la société civile	1.3	Afin de renforcer la mise en œuvre, le GMP est encouragé à suivre régulièrement les développements concernant la capacité de la société civile à s'engager dans tous les aspects du processus ITIE et à organiser des sessions de sensibilisation au Protocole ITIE: Participation de la société civile, avec la participation des trois circonscriptions. Le gouvernement, en collaboration avec le GMP, est encouragé à documenter les mesures qu'il prend pour supprimer tout obstacle à la participation de la société civile à l'ITIE, si ceux-ci se présentent à l'avenir. Conformément au Protocole de l'ITIE: Participation de la société civile, les membres du GMP de la société civile sont encouragés à porter à l'attention du MSG toute restriction ad hoc qui pourrait constituer une violation du protocole. Le GMP est en outre censé documenter la manière dont il répond à ces préoccupations.
6	Supervision exercée par le Groupe multipartite	1.4	Pour renforcer la mise en œuvre, le Groupe multipartite et chaque collège doivent tenir compte de l'équilibre hommes-femmes dans leur représentation afin de progresser vers la parité. Les membres du Groupe multipartite sont tenus de respecter le code de conduite de l'association ITIE et les trois collèges doivent également respecter les règles relatives aux conflits d'intérêts et au traitement des informations confidentielles.
	Transparence		
Vue d'ensemble des industries extractives (Exigences 3.1, 6.3)			
8	Exploration	3.1	Pour renforcer la mise en œuvre, la Guinée est encouragée à faire en sorte que les activités d'exploration majeures dans son secteur extractif fassent l'objet de divulgations systématiques.
9	Contribution du secteur extractif à l'économie	6.3	Pour renforcer la mise en œuvre, la Guinée pourrait envisager de publier régulièrement des estimations des activités extractives informelles sur les portails du gouvernement, à l'instar des estimations de la production présentées dans les publications trimestrielles du ministère des Mines et de la Géologie.
Environnement juridique et régime fiscal (Exigences 2.3, 6.4)			
10	Impact environnemental	6.4	Pour renforcer la mise en œuvre, la Guinée pourrait envisager d'inclure dans sa déclaration ITIE les règles et les pratiques de gestion et de suivi de l'environnement applicables au secteur extractif, conformément à l'Exigence 6.4.a – par exemple, pour veiller à ce que les évaluations de l'impact environnemental des entreprises extractives soient divulguées publiquement. La Guinée pourrait également souhaiter divulguer les procédures régulières de surveillance environnementale, les processus administratifs et de sanction, ainsi que les obligations environnementales et les programmes de réhabilitation et de restauration de l'environnement, dans le respect des dispositions de l'Exigence 6.4.b.

N°	Exigence	Exigence	Nouvelles mesures correctives et recommandation
----	----------	----------	---

Licences et droits de propriété (Exigence 2.3)

- |    |                       |     |   |
|----|-----------------------|-----|---|
| 11 | Registre des licences | 2.3 | <ul style="list-style-type: none"> <li>Pour renforcer la mise en œuvre, la Guinée est encouragée à s'assurer que toutes les informations prévues dans l'Exigence 2.3.b, y compris les dates des demandes, font l'objet de divulgations systématiques pour toutes les licences minières, pétrolières et gazières actives, quel que soit le niveau de matérialité des paiements versés au gouvernement au titre de chaque licence.</li> </ul> |
|----|-----------------------|-----|---|

Transparence

Participation de l'État (Exigences 2.6, 4.2, 4.5, 6.2)

- |    |   |       |   |
|----|---|-------|---|
| 12 | Participation de l'État                   | 2.6   | Pour renforcer la mise en œuvre, la Guinée est fortement encouragée à établir la mesure dans laquelle la publication régulière du statut et des états financiers audités des entreprises d'État permettrait de clarifier les règles et les pratiques en matière de propriété de l'État.   |
|    | Vente des revenus en nature de l'État     | 4.2   |   |
| 13 | Transactions liées aux entreprises d'État | 4.5   | Pour renforcer la mise en œuvre, la Guinée est encouragée à assurer un passage en revue exhaustif de toutes les dépenses engagées par les entreprises d'État assimilables à des dépenses quasi fiscales, et à élaborer un processus de déclaration visant à atteindre un certain niveau de transparence dans toutes les activités quasi fiscales liées aux recettes extractives, comparable à celui appliqué aux autres paiements et flux de revenus. |
|    | Dépenses budgétaires                      | quasi | Pour renforcer la transparence dans le cadre de ces transactions, la Guinée pourrait convenir d'examiner d'autres documents en plus des états financiers audités des entreprises d'État, dont les plans d'achat, afin d'assurer une présentation complète des éventuelles dépenses quasi budgétaires engagées dans le secteur extractif.  |
| 13 |   | 6.2   |   |

Production et exportations (Exigences 3.2, 3.3)

- |    |              |     |  |
|----|--------------|-----|--|
| 14 | Production   | 3.2 | Pour renforcer la mise en œuvre, la Guinée est encouragée à divulguer, dans les bulletins trimestriels, les valeurs de production désagrégées par région, par entreprise ou par projet et d'inclure les sources et les méthodes de calcul des volumes et des valeurs de la production (Exigence 3.2).    |
| 15 | Exportations | 3.3 | Pour renforcer la mise en œuvre, la Guinée est encouragée à divulguer, dans les bulletins trimestriels, les valeurs des exportations désagrégées par région, par entreprise ou par projet et d'inclure les sources et les méthodes de calcul des volumes et des valeurs des exportations (Exigence 3.3). |

N°	Exigence	Exigence	Nouvelles mesures correctives et recommandation
----	----------	----------	---

Collecte des revenus (Exigences 4.1, 4.3, 4.4, 4.7, 4.8, 4.9)

16	Divulgateion exhaustive des taxes et des revenus	4.1	Afin de renforcer la mise en œuvre, la Guinée pourrait envisager la systématisation de la télédéclaration des paiements des entreprises extractives via sa nouvelle plateforme Fusion, afin de passer à une divulgation systématique et exhaustive des revenus extractifs.
	Fournitures d'infrastructures et accords de troc		Pour renforcer la mise en œuvre, la Guinée est encouragée à continuer à utiliser la déclaration ITIE comme outil de suivi de la mise en œuvre de l'accord-cadre entre la Chine et la Guinée.
17	Qualité des données et assurance qualité	4.3	Pour renforcer la mise en œuvre, la Guinée pourrait envisager d'effectuer un suivi des entreprises qui omettent régulièrement de fournir les garanties d'assurance qualité requises, afin d'accroître la fiabilité des données présentées par l'ITIE.

### Transparence

Gestion des revenus (Exigences 5.1, 5.3)

19	Répartition des revenus provenant des industries extractives	5.1	Pour renforcer la mise en œuvre, la Guinée est encouragée à utiliser sa déclaration ITIE en vue d'harmoniser les systèmes de classement des revenus au niveau national et au niveau international, conformément à l'Exigence 5.3.b, et ainsi assurer l'interopérabilité de ses efforts en matière de données ITIE ouvertes.
20	Gestion des revenus et dépenses	5.3	Pour renforcer la mise en œuvre, la Guinée pourrait mettre à profit sa mise en œuvre de l'ITIE afin d'obtenir des informations ponctuelles de la part du gouvernement qui permettront d'étendre la compréhension du public ainsi que le débat sur les questions liées à la viabilité des revenus et à la dépendance aux ressources. Ces informations pourraient par exemple comprendre les hypothèses sur les prochaines années dans le cycle budgétaire concernant les prévisions en termes de production, de prix des matières premières et de revenus extractifs ainsi que la part des futurs revenus budgétaires attendus du secteur extractif, conformément à l'Exigence 5.3. c.

Contributions infranationales (Exigences 5.2, 6.1).

21	Transferts infranationaux	5.2	Pour renforcer la mise en œuvre, la Guinée est fortement encouragée à publier des informations complètes sur les transferts infranationaux de revenus extractifs, conformément à l'Exigence 5.2 concernant toutes les divulgations couvrant l'exercice 2019 et les suivants.
22	Dépenses sociales et environnementales	6.1	Pour renforcer la mise en œuvre, la Guinée pourrait envisager de travailler avec les entreprises extractives à la soumission systématique des dépenses sociales obligatoires et volontaires dans le cadre de divulgations régulières des entreprises. La Guinée est encouragée à réévaluer le champ d'application des dépenses sociales et des paiements environnementaux qui sont versés chaque année au gouvernement pour assurer une couverture adéquate, en tenant compte des intérêts des parties prenantes.

# Annexes

ANNEXE 1 PROFIL DES SOCIÉTÉS RETENUES DANS LE PÉRIMÈTRE DE DÉCLARATION

N°	Nifp	Raison sociale	Date de création	Adresse de contact	Montant du Capital Social
1	985 117 811	SOCIETE GUINEENNE DU PATRIMOINE MINIER SA (SOGUIPAMI)	13/12/2011	CONAKRY/IMMEUBLE FRIA BASE	
2	840 333 827	SOCIETE MINIERE DE BOKE SA	04/08/2015	CONAKRY-Immeuble WAZNI TOMBO 1 CORNICHE EST	140 000 000 FG
3	703 457 069	COMPAGNIE DES BAUXITES DE GUINEE-SA	03/05/1963	BOULEVARD DU COMMERCE	2 000 000
4	735 691 305	SOCIETE ANGLOGOLD ASHANTI DE GUINEE (SAG) –SA	12/12/1988	ROUTE DONKA KM4	20 506 670 FG
5	349 895 870	COMPAGNIE DU DEVELOPPEMENT DES MINES INTERNATIONALES HENAN CHINE SA	22/08/2011	Immeuble Zein 4ème Etage Rue KA 021 Almamya, Kaloum/Conakry	4 400 000 000
6	417 018 660	SOC MINIERE DE DINGUIRAYE	02/07/1996	4ème étage-Immeuble Moussougou- résidence 2000 corniche coléah sud-commune de matam	60 568 382 934 FG
7	158 086 728	SOCIETE BEL AIR MINING SA	02/12/2014	LANDREAH-DIXINN	
8	882 595 283	COMPAGNIE DE BAUXITES ET D'ALUMINE DE DIAN-DIAN	24/10/2003	BP.6506,Cité des Nations,Villa 27,Conakry	500 000 000 FG
9	872 381 785	COMPAGNIE DES BAUXITES DE KINDIA (CBK)	01/06/2001	Symbaya commune Matoto, Conakry, cité symbaya	50 000 000
10	446 324 865	GUINEA ALUMINA CORPORATION (GAC) SA	01/01/2004	Quartier Taouyah, commune de Ratoma,Conakry	200 000 000 FG
11	396 181 265	DIAMOND CEMENT GUINEA –SA	06/12/2011	CONAKRY IMMEUBLE SOUMAH RUE DE LA GARE	
12	210 625 166	SOCIETE CHALCO GUINEA COMPANY SA	05/13/2018	Résidence Dolphine 2, quartier coléah,Conakry	180 000 000 FG
13	213 160 583	SOCIETE D'ALUMINE FRIGUIA	01/01/1958	BP:197 KIMBO, préfecture de fria, République de Guinée	158 852 741
14	311 132 112	SIMFER SA	25/01/2001	CONAKRY-IMMEUBLE KANKAN CITE CHEMIN DE FER	
15	982 973 513	AGENCE NATIONALE D'AMENAGEMENT DES INFRASTRUCTURES MINIERES	18/06/1905	Kaloum -BP 4596 Conakry-Guinée,quartier manquepas,face Eglise Toussaint	5 000 000 000
16	415 146 935	ALLIANCE MINIERE RESPONSABLE SARL	31/08/2015	immeuble Boussirya-Camayenne, Commune de Dixinn - Conakry	36 812 682 000 FG
17	415 364 421	SOCIETE GUINEAN BRAIN TOUCH SARL	24/02/2015	CONAKRY	

N°	Nifp	Raison sociale	Date de création	Adresse de contact			Montant du Capital Social
18	854 011 368	SOCIETE DES MINES DE FER DE GUINEE	12/01/2004	CONAKRY-CITE FARANAH	CHEMIN DE FER	IMMEUBLE	99 999 920 FG
19	433 202 298	SOCIETE LA GUINEENNE DES MINES - SARL	16/10/2016	Kipé centre emetteur/Plaza Diamant			10 000 000
20	338 508 716	ASHAPURA GUINEA RESOURCE SARL	18/08/2016	CONAKRY			
21	489 733 675	SOCIETE GUINEAN BIRIMIAN GOLD SARL UNIP	28/03/2013	CONAKRY			
22	629 157 322	SOCIETE ALAME SARL	24/08/1999	conakry			20 000 000 FG
23	688 293 828	L'OFFICE NATIONAL DES PETROLES	30/05/2016	CONAKRY/STATION COMMANDAYA	MINIERE	EN FACE D	
24	778 673 772	SOCIETE SOMIAG SA		COYAH - MANEYA			
25	869 222 000	BAUXITE KIMBO SAUNIPERS	11/05/2017	Téminetaye, commune de Kaloum, conakry			140 000 000
26	163 384 514	SPIC INTERNATIONAL INVESTMENT & DEVELOPMENT (GUINEA) CO., LTD / CPI INTER MIN	31/01/2011	CONAKRY			
27	991 436 239	SOCIETE DJOMA GROUP - SA	27/12/2016	conakry / cité chemin de fe			
28	704 096 981	SOCIETE GUINEAN GOLD EXPLORATIONS SARLU	28/03/2013	CONAKRY KALOUM			



ANNEXE 2 SOCIÉTÉS RETENUES POUR UNE DÉCLARATION UNILATÉRALE

N°	NIFP	RAISON_SOCIAL	Activité	Substance	Région
1	938 936 978	SOCIETE WINNING ALLIANCE PORTS SA	ST	ST	Boké
2	621 834 829	UNITED MINING SUPPLY	ST	ST	Boké
3	834 509 531	SOCIETE FLUOR GUINEA.INC SUCC	ST	ST	Boké
4	890 263 130	CHINA ROAD AND BRIDGE CORPORATION GUINEE SUCCRSALE	AECPM	Carrière	Mamou
5	494 822 497	SOCIETE AXIS BUSINESS MANAGEMENT & GROUP & MINERAILS SARL UNIP	PE-I	Bauxite	Boké
6	834 903 486	MOOLMAN MINING GUINEA	ST	ST	Kankan
7	911 150 944	MINES EQUIPEMENTS ET SERVICES SARL (MES) ATIKO GUINEE	ST	ST	Boké
8	722 618 345	GUINEENNE DE TERRASSEMENT	AECPM	Carrière	Kindia
9	168 219 525	SOCIETE ODHAV MULTI INDUSTRIE	AR	Bauxite	Mamou
10	718 496 474	SOCIETE HUAYA SARLU	PR-I	Or	Kankan
11	565 042 967	ORE SEARCH DRILLING GUINEE SARL	ST	ST	Kankan
12	880 247 838	Société de Négoce Internationale SONIT SARL	PR-I	Bauxite	Kindia
13	658 615 315	NITROKEMINE GUINEE	ST	ST	Boké
14	942 642 505	TARESSA MINING LOGISTIC TML SARL	PE-I	Bauxite	Boké
15	361 754 328	SOCIETE DJIKINE - GOLD SARL	CO	Or	Kankan
16	183 274 869	ALLIANCE GUINEENNE DE BAUXITE D'ALUMINE & D'ALUMINIUM SA	PE-I	Bauxite	Kindia
17	102 292 331	FORECARIAH GUINEA MINING SA (FGM)	PR-I	Fer	Kindia
18	509 766 952	SYCAMORE MINE GUINEE - SAU	PR-I	Or	Kankan
19	385 056 239	ETABLISSEMENT SOSIM	CO	Or	Kankan
20	293 859 039	SOCIETE GUINEENNE DES MINES DE FER SAU	PR-I	Fer	Nzérékoré
21	972 673 420	WINNING CONSORTIUM SIMANDOU	PE-I	Fer	Nzérékoré
22	870 578 770	ORBIT - SARL	CO	Or	Kankan
23	979 553 310	SOCIETE WOSSLON MINING SARLU	PR-I	Or	Kankan
24	148 916 828	SOCIETE TOUGUE BAUXITE AND ALUMINA CORPORATION SA	PR-I	Bauxite	Labé
25	252 171 657	SOCIETE DRAGON CITY INTERN. INVESTMENT COMPANY SARLUNIPERS	ST	ST	Kankan
26	138 924 204	ALLIANCE MINING COMMODITES GUINEE - SA	CM	Bauxite	Boké
27	475 199 857	GEOPROSPECTS LIMITED SUCCURSALE GUINEE	ST	ST	Boké
28	433 727 930	SGS MINERAL SERVICE GUINEE-SARL	ST	ST	Kankan
29	271 128 407	NITROKEMFOR GUINEE	ST	ST	Boké
30	664 138 476	SOCIETE DE COOPERATION ECONOMIQUE & TECHNIQDE CONST DU HUAYU DE CHINE EN GUINEE SARL (SCET-JH)	AECPM	Carrière	Kindia
31	983 553 900	CASSIDY GOLD GUINEE SA	PR-I	Or	Kankan
32	493 948 053	AMG SARL	AECPM	Carrière	Kindia
33	611 528 688	SOCIETE EGEC MINING SARL	PE-I	Or	Kankan
34	818 903 338	SOCIETE AFRICAN MINING SERVICES- GUINEE-SARL	AECPM	Carrière	Boké

N°	NIFP	RAISON_SOCIAL	Activité	Substance	Région
35	485 485 411	SOCIETE SWR INTERNATIONAL SARL	PE-SI	Or	Mamou
36	842 993 172	SOCIETE ENDEAVOUR GUINEE SARLUNIPERS	PR-I	Or	Kankan
37	806 506 069	SOCIETE GUINEENNE DE PRESTATIONS & DE CONSTRUCTION SA	PR-I	Or	Kankan
38	116 428 806	SOCIETE C & B BLACK GOLD SA	AECPM	Carrière	Boké
39	422 563 593	SOCIETE DE COOPERT ECONOMIQUE ET TECHNIQUE DE CONSTRUCTION DU HUAIN DE CHINE EN GUINEE	AECPM	Carrière	Kindia
40	731 241 238	SOCIETE DES MINES DE MANDIANA-SA ( Avec Conseil d'Administration & DG)	PE-I	Or	Kankan
41	805 013 497	SOCIETE EQUIPEMENTS ET SERVICES SANGAREDI SARL	ST	ST	Boké
42	969 059 773	SOCIETE MARKET BIS GOLD-SARL	CD	Diamant	Kankan
43	267 322 832	SOCIETE OBAMA GUINEE INTERNATIONAL	CO	Or	Kankan
44	969 463 124	SOC HAMANA IMPORT EXPORT SARL	CO	Or	Kankan
45	787 176 833	SOGUIREFEL	AECPM	Carrière	Kindia
46	186 373 114	SOCIETE GUITER CARRIERE SARL	AECPM	Carrière	Kankan
47	622 517 720	SOCIETE SHANGHAI PU ZHEN SARLUNIPERS	AECPM	Carrière	Kindia
48	480 673 763	SOCIETE AECI GUINEE	ST	ST	Kankan
49		Groupe Five	ST	ST	Kankan
50	537 984 163	RUSSKY ALUMINY LTD	ST	ST	Kindia
51	115 261 745	SOCIETE DYNAMIC MAINING- SAS	PE-I	Bauxite	Boké
52	920 137 759	SOCIETE SACKO INGENIERIE & CONSTRUCTION-SARLU	PR-I	Or	Kankan
53	120 190 319	GROUPEMENT BEGEC - TRAVAUX - GIE	AECPM	Carrière	Kankan
54	841 526 031	RESEARCH TRIANGLE INSTITUT INTERNATIONAL	ST	ST	Kankan
55	534 461 850	SOCIETE DES BAUXITES DE GUINEE SA (SBG)	CM	Bauxite	Kindia
56	472 845 874	SOCIETE LA GUINEENNE DES MINES DE BAUXITE SARL UNIPERS	PE-I	Bauxite	Boké
57	536 853 559	SOCIETE TIGONG SARLU	AECPM	Carrière	Kindia
58	126 686 484	SOCIETE MAG SARL	AECPM	Carrière	Boké
59	869 027 243	SRG GUINEE	PE-I	Autres	Nzérékoré
60		IDC (voir BNE pour NIFP)	CD	Diamant	Kankan
61	180 646 945	SOCIETE AFRICAINE DE GEO TECHNIQUE TECHNOLOGIE & SERVICES EN GUINEE SARLU	ST	ST	Kankan
62	470438169	SOCIETE GLOBAL GOLD SARL	PR-I	Or	Kankan
63	169 430 113	TOUMNYNE SARL	ST	ST	Boké
64	792 897 654	SOCIETE GUITER MINING-SA	PE-I	Diamant	Kankan
65	211 671 128	SOCIETE WINNING CONSORTIUM RAILWAY GUINEA SAU	AECPM	Carrière	Kindia
66	153 578 877	SOCIETE SAM SARL	AECPM	Carrière	Kindia
67	405 122 953	SOCIETE DAHAB GUINEE SARL UNIPERS	CO	Or	Kankan
68	230 994 378	SOCIETE AKI PETROLEUM GROUP SARL	PR-I	Bauxite	Labé
69	647 582 089	SOCIETE ASHAPURA MINEX RESSOURCES SAU	PE-I	Bauxite	Kindia
70	919 181 396	SOCIETE YI-DA-SARL	AECPM	Carrière	Kindia
71	196 954 549	SOCIETE JIM CISSE GLOBAL SA	AECPM	Carrière	Kindia

N°	NIFP	RAISON_SOCIAL	Activité	Substance	Région
72		SOCIETE HONGXING MINING GUINEE SALU	PE-SI	Or	Kankan
73		Société Lions Head Ressources	PE-SI	Or	Kankan
74	362 968 000	GUINEE OR SARLU	CO	Or	Kankan
75		FELLA SANDANFARA	CO	Or	Kankan
76	465 643 138	SOCIETE FORTUNE CONSTRUCTION CONSORTIUM SA	AECPM	Carrière	Kindia
77	141076661	SOCIETE LION STAR DIAMOND COMAPNY LTD - SARL	CD	Diamant	Kankan
78	647 781 301	SOCIETE WEILY MINING - SA	PR-I	Or	Kankan
79	859 415 317	TUDOR SARLU	AECPM	Carrière	Kindia
80	572 454 346	SOCIETE WEST AFRICA PROTECTION - SARLUNIP	ST	ST	Boké
81	965 666 209	SOCIETE HUMMING BIRD GUINEA MINING CORPORATION - SA	PR-I	Or	Kankan
82	357 387 406	SOCIETE UNIE RUSAL D'ENTRETIEN ET MAINTENANCE EN GUINEE S.A	ST	ST	Kindia
83	969 695 261	SOCIETE EURASIAN RESSOURCES - SARL	PE-I	Bauxite	Kindia
84	392 439 394	HANN & COMPAGNIE SA	AECPM	Carrière	Kindia
85	351 663 448	EURASIENNE COMMERCE SARL	AECPM	Carrière	Boké
86	835 349 671	ELITE GROUP SA	PR-I	Bauxite	Kindia
87	135 336 121	Société Guinéenne d'exploration des Mines et Métaux (SOGEM)	PR-I	Or	Kankan
88	877 117 762	ENTREPRISE DAHER TRAVAUX PUBLICS MINES ET TRANSPORTS	AECPM	Carrière	Kindia
89	334 514 684	TAKRAF GUINEA BRANCH	ST	ST	Boké
90	886 722 362	MOKATOUR CONSULTING GROUP SARL	PR-I	Fer	Kindia
91	379 454 838	REFLEX ENERGIE PLUS - SARLU	CO	Or	Kankan
92	926 321 886	SOCIETE NOUGA -SARL	CO	Or	Kankan
93	703468470	JAMIL EZZEDINE SARL	AECPM	Carrière	Kindia
94		BICI	CO	Or	Kankan
95	237 658 422	SOCIETE CASPIAN OIL ET GAS/BURNEY GOLD GUINEE SARL	AECPM	Carrière	Kindia
96	882 327 950	SOCIETE TBEA WEST AFRICA PORT HOLDING LIMITED SAU (XINJIANG TBEA GROUP CO.LTD)	PR-I	Bauxite	Kindia
97		SOCIETE CWF SARLU	AECPM	Carrière	Boké
98	572 651 222	COMPTOIR KENANE VICTOR	CD	Diamant	Kankan
99	640 130 076	SOCIETE SEKE GOLD MINING SA	PR-I	Or	Kankan
100		SOCIETE GUINEE MINING HOLDING SA	PR-I	Bauxite	Boké
101	888 655 990	SILVER VALLEY INTERNATIONAL SA	PR-I	Bauxite	Kindia
102	978 901 684	SOCIETE B M E - GUINEE - SARL	PR-I	Or	Kankan
103	416 882 355	SOCIETE DINGSHENG SARL	AECPM	Carrière	Boké
104	921 600 383	SOCIETE MGWA GOLDEN FRANK GUINEE SARL	PE-SI	Or	Kankan
105	784 049 389	SOCIETE ABEILLE GROUPE-SAG	ST	ST	Kankan
106	480 157 320	SOCIETE TELIMELE BAUXITE COOPERATION SA	PR-I	Bauxite	Kindia
107	757 993 654	SOCIETE CIM YUKUANG-GUINEE-SA	PR-I	Or	Kankan
108	763 471 497	TORO GOLD GUINEE SUCC	PR-I	Or	Kankan

N°	NIFP	RAISON_SOCIAL	Activité	Substance	Région
109		Fordward Africa Ressources S.A	CO	Or	Kankan
110	722 433 547	CRCC WEST AFRICA LTD SARL	PR-I	Bauxite	Boké
111	661 359 521	SOCIETE PARC INDUSTRIEL CHINOIS GUINEE - PICH-SARL	AECPM	Carrière	Kindia
112	488 801 747	SOCIETE GUINEENNE DE BUSINESS EQUIPEMENT ET CONSTRUCTION-SARL	AECPM	Carrière	Kindia
113	582 474 961	ZHICHENG GUINEE MINING SARL	PR-I	Fer	Kindia
114	256 191 388	SOCIETE KATAMON MINING SARL	PR-I	Bauxite	Kindia
115	221 039 050	SOCIETE JAVALON GUINEA SARL	PR-I	Or	Kankan
116	791 485 980	STE ZHONG JIANG SARL	PR-I	Or	Kankan
117	289 201 071	ETABLISSEMENTS DANTA COMMERCE	CO	Or	Kankan
118	788 230 936	SOCIETE CAMEN RESSOURCES SARL	PE-I	Bauxite	Kindia
119		SHANGYNAN INTERNATIONAL	AECPM	Carrière	Kindia
120	505 178 731	SOCIETE NIMBA GOLD SARL	PR-I	Or	Kankan
121		AEL GUINEE SARL	CO	Or	Kankan
122	969 157 437	SOCIETE CHINE HAOXIANG MINING GOLTD SARL	AECPM	Carrière	Boké
123	456 375 542	SOCIETE ORDINAIRE SARL	PR-I	Or	Kankan
124	624 204 780	SOCIETE PAMAKO NEGOCES PRESTATIONS & CONSTRUCTIO SARL UNIP	AECPM	Carrière	Kindia
125	463 344 705	RAFIN SIRE SANGARE ( TRANSPORT TERRASSEMENT MINIER )	ST	ST	Kankan
126	653 380 899	SOCIETE ORIENTAL INVESTISSEMENT & DEVELOPPEMENT EN AFRIQUE SARLU	AECPM	Carrière	Kindia
127	843 699 901	SOCIETE ORDIAMEX INTERNATIONAL SA	CO	Or	Kankan
128		HGMC	AECPM	Carrière	Boké
129	570 428 623	SOCIETE IMPACT AFRICA SARL	PR-I	Or	Kankan
130		STE GUINE ORUSSE	ST	ST	Kindia
131	439 069 501	GENERAL D'ENTREPRISE DES FOURNITURES D'EQUIPEMENTS ET DE CONSTRUCTION	ST	ST	Boké
132	228 741 773	VEP GROUPE SARL	PR-I	Bauxite	Mamou
133	666 032 412	GENTA GUINEA RESSOURCES SA	PR-I	Or	Kankan
134	124 883 562	SOCIETE ALCOA-GUINEE	PR-I	Bauxite	Boké
135		SABLE	AECPM	Carrière	Boké
136	741 873 384	SOCIETE MAVCARD BAUXITE PROJECT SA	PR-I	Bauxite	Labé
137	056312Y	CIAC MINING SARL	AECPM	Carrière	Kindia
138	422621631	SOCIETE DJOMA HOLDING MINING GUINEE SARL	PR-I	Or	Kankan
139	391 405 305	SOCIETE BENKADY GUINEE SARL	PR-I	Or	Kankan
140	617 730 387	FABRIC GRANIT & MATERIAUX CONSTRUCT	AECPM	Carrière	Kindia
141	056066X	GUINEA CROWN MINING COMPANY SA	AECPM	Carrière	Kindia
142	157 761 297	SOCIETE BOURE SANOU SARLU	PE-I	Or	Kankan
143	569 976 293	ETABLISSEMENTS OUMAR DIALLO	CO	Or	Kankan
144	573 204 328	SOCIETE AWAL GUINEE SARL	AECPM	Carrière	Kindia
145	169 013 117	DANTA INTERNATIONAL SARLUNIP	CO	Or	Kankan

N°	NIFP	RAISON_SOCIAL	Activité	Substance	Région
146	332 867 613	KEBO TECNOVIA GUINEE-SA	AECPM	Carrière	Kindia
147	714 431 236	SOCIETE ATLANTIS MINING SARLU	PR-I	Bauxite	Kindia
148	153 652 482	SELLA MINING SARL	PR-I	Bauxite	Boké
149		VIANIX	CO	Or	Kankan
150	108 626 953	W W MINING SARL	AECPM	Carrière	Kindia
151	375 245 099	SOCIETE SO SIM MINING SARL UNIP	CO	Or	Kankan
152	786 608 596	KATACO MINING SARL	PR-I	Or	Kankan
153	949 682 520	SOCIETE CONSOLIDATED MINING CORPORATION GUINEA-SARL	PR-I	Or	Kankan
154	784 834 012	SOCIETE GOLD WATER GUINEE - SARL	PR-I	Or	Kankan
155	947 881 595	SOCIETE LES CARRIERES DE L'EMERGENCE SA	AECPM	Carrière	Labé
156		SOCIETE BRIGHSTONES MINING GUINEA SARL(BMG)	AECPM	Carrière	Kindia
157	811 462 183	SOCIETE METAL CONAKRY SARL	PR-I	Or	Kankan
158	687 710 673	CHINE 666 MININGLIMITED SARL	AECPM	Carrière	Boké
159	030181U	MANA GUINEE SA	PR-I	Or	Kankan
160		CRBC	AECPM	Carrière	Kindia
161	613 324 904	SOCIETE GUI APPRO SARL	PR-I	Fer	Nzérékoré
162		KGM	AECPM	Carrière	Boké
163	530 439 553	SOCIETE WARABA GOLD GUINEE SAUNIPERS	PR-I	Or	Kankan
164	941 142 382	DRILLING AND BLASTING ENGINEERING GRANULATS SARLU	AECPM	Carrière	Kindia
165	193 476 686	FAKO GUINEA BAUXITE RESOURCES	PE-I	Bauxite	Kindia
166		MINERAL SANDS CONSULTANTS SARL	PR-I	Autres	Boké
167	159 373 158	SOCIETE TMK MINING SA.	PR-I	Or	Kankan
168	331 595 348	SOCIETE GLOBAL MINING SERVICE	PR-I	Or	Kankan
169	686 265 893	SOCIETE HARMONY SERVICES GUINEE - SARL	ST	ST	Kankan
170	797 384 948	ALJOURD GOLD	CO	Or	Kankan
171	737 347 559	SOCIETE RESSOURCES TASSILIMAN BAOULE SA	PE-I	Diamant	Kankan
172	424 958 296	CHAMBRE DES MINES DE GUINEE	ST	ST	Boké
173	592 906 333	SOCIETE GEOLOGIE MINIERE SARL UNIP	ST	ST	Boké
174	957 647 167	Alufer Mali - Koubia et Labé	PR-I	Bauxite	Labé
175	621 835 586	SOCIETE WASSOLON MINING SARL	PR-I	Or	Kankan
176	281 314 823	SOCIETE INTERNATIONAL INVESTMENT INSTITUTE GLOBAL SARL	PR-I	Bauxite	Labé
177	474 168 689	SIRAMAMBA MINING SARLU	PR-I	Or	Kankan
178	899 937 080	STE KC BAUXITE SARLU	PR-I	Bauxite	Labé
179	749 334 868	SOCIETE WOULA NATURAL RESOURCES SARL	PR-I	Bauxite	Boké
180	586 975 773	SOCIETE GOLD STAR INTERNATIONAL SARLU	PR-I	Or	Kankan
181	531 619 724	SOCIETE MINERGY GUINEA SARLU	PR-I	Bauxite	Kindia
182	533 083 556	SOCIETE AFRICAN INTERNATIONAL PARTENERSHIP SAS	PR-I	Bauxite	Kindia
183	878 256 908	SOCIETE KB GOLD SARLU	PR-I	Or	Kankan
184	540 587 623	SOCIETE GUINEE ORIGINALE CO LTD SARL	AECPM	Carrière	Kindia

N°	NIFP	RAISON_SOCIAL	Activité	Substance	Région
185	541 681 854	SOCIETE GROUPE FARABANA SA	PR-I	Or	Kankan
186	734 488 448	SOCIETE DNIPRO SARL	PR-I	Or	Kankan
187	266 560 630	SOCIETE GROUPE CIRE MADY SA	PR-I	Or	Kanka
188	545 364 499	SOCIETE MAK INVESTISSEMENT SARL UNIPERS	AECPM	Carrière	Kindia
189	739 179 950	SOCIETE D'EXPL BAUXITES DABOLA-TOUGUE	CM	Bauxite	Faranah
190	678 174 459	SOCIETE KARAM GLOBAL MINING SARL	AECPM	Carrière	Boké
191		SOCIETE E.C.I.J.K.D MULTI-PRESTATION SARL	AECPM	Carrière	Kindia
192	055337X	SOCIETE DE FORAGES ET DE TRAVAUX PUBLICS GUINEE SA	AECPM	Carrière	Kindia
193	247 063 555	Société Minière Guinea Universal Mining Company	PR-I	Bauxite	Mamou
194		Altrad Gold	CO	Or	Kankan
195	412 504 441	SOCIETE GESTION ET DE CONSTRUCTION GUINEENNE SARLU	PR-I	Autres	Labé
196	540 980 893	MANOU CAMARA LOGISTICS & MINING SARLU	AECPM	Carrière	Boké
197	158 683 375	PIG MINING SARL	PR-I	Bauxite	Kindia
198	574 285 607	AIS INTERNATIONAL GUINEE SAS	PR-I	Bauxite	Boké
199	675 583 140	KB BAUXITE GUINEE SARLU	PR-I	Bauxite	Boké
200	150 247 872	GUINEA TIANCHI MINING DEVELOPMENT CORPORATION SAU	PR-I	Or	Kankan
201	154 062 665	GUINEA EVERGREEN MINING INTELLIGENCE COMPANY LTD SAU	CM	Bauxite	Kindia
202	676 469 364	SOCIETE MACI MINING -SARL	PE-SI	Or	Kankan
203	375 803 004	SOCIETE KING FISHER RESOURCES SARLUNIPERS	PR-I	Or	Kankan
204	657 001 699	SOCIETE ESSENTIAL RESSOURCES SARLU	PR-I	Or	Kankan
205	773 695 424	SOCIETE FATALA MINING INVESTMENT COMPANY SAU	PR-I	Autres	Kankan
206	798 581 039	SOCIETE GUINEO MALIENNE D'OR SARL	PR-I	Or	Labé
207	100 532 100	MAMOU RESOURCES SARLU	PR-I	Or	Kankan
208	944 302 611	SOCIETE BABI ET SA	PR-I	Autres	Labé
209	387 837 644	NIRON GUINEE	CO	Or	Kankan
210	519 950 182	VIDERI ENTREPRISES SARL	PR-I	Or	Kankan
211	377 429 535	SOCIETE TM HOLDING SA	PR-I	Or	Kankan
212	135 120 335	SOCIETE TRUSTACO GOLD SARL UNIP	PE-SI	Or	Kankan
213	961 652 708	PELFAO GUINEA LIMITED- SA	PR-I	Bauxite	Kindia
214	593 676 968	SOCIETE KABALABA MINING SARL	PR-I	Or	Kankan
215	128 176 187	SOCIETE D'EXPLORATION DE MANDIANA SAU	PR-I	Or	Kankan
216	983 986 878	SOCIETE AKM GUINEE SARLU	PR-I	Fer	Nzérékoré
217	335 583 480	SOC SUMEC COMPLETE EQUIPMENT & ENGINEERING CO LTD SUCCRSALE	CO	Or	Kankan
218	6 145 652	SOCIETE HYDROMIN SENEGAL SA	PR-I	Bauxite	Boké
219	365 554 401	ETABLISSEMENT SENDOUGOU	CO	Or	Kankan
220	398 565 762	SOCIETE SOL GUINEE SAU	AECPM	Carrière	Kindia
221	365 875 772	SOCIETE KEBO ENERGY SA	CM	Bauxite	Boké
222	229 363 601	SOCIETE GOLD AND SILVER INVESTMENT CO LTD SARL	PE-SI	Or	Kankan

N°	NIFP	RAISON_SOCIAL	Activité	Substance	Région
223	544 346 646	GANZHONG INTERNATIONAL MINING GUINEA CO SARL	CO	Or	Kankan
224	687 480 822	SOCIETE ZHENGYUAN INTERNATIONAL SARL	AECPM	Carrière	Kindia
225	255 899 122	Société PHOENIX GBT SARL	PR-I	Or	Kankan
226	921 084 323	HAI LIN INTERNATIONAL SARLU	AECPM	Carrière	Kindia
227	050774X	SOCIETE MINIERE GAOUAL TELEMELÉ SARL	PR-I	Or	Kankan
228	926 621 749	NA GLOBAL REALTY & INVESTMENT LTD SUCC	PR-I	Or	Kankan
229	600 245 054	SOCIETE GUINEA PIONEER MINING COMPANY SARLU	PR-I	Or	Kankan
230	585276017	CHINA CIVIL ENGINEERING CONSTRUCTION CORPORATION GUINEE SUCC	AECPM	Carrière	Kankan
231		ETABLISSEMENTS LY BAÏLA (LB)	CO	Or	Kankan
232	975 555 160	SOCIETE PILLAR ENTERPRISES SARL	PR-I	Bauxite	Labé
233	731240875	SOCIETE KANTEX-GUINEE-SARUNIPERS	PR-I	Bauxite	Boké
234	057323Q	AKA MINING SARLU	PR-I	Or	Kankan
235	749334868	WOULA NATURAL RESOURCES SARL	PR-I	Bauxite	Boké
236	348 199 407	SOCIETE ALAMAKO CORPORATION INTERNATIONAL SARL (ACI SARL)	PR-I	Or	Kankan
237	043795K	VLAMID GOLD MINING SARL	PR-I	Or	Kankan
238	640 803 383	SOCIETE KOUROUSSA MINING CORP SARL	PR-I	Or	Kankan
239		Pms International	CO	Or	Kankan
240	500785035	SOCIETE FRIA RESOURCES MINING SAU	PR-I	Bauxite	Boké
241		Société Somalu Minière	PR-I	Bauxite	Mamou
242	956218309	ENTREPRISE SVOTRAL ET FILS	PR-I	Or	Kankan
243		SOFAMAC	AECPM	Carrière	Kindia
244		Barter International	CO	Or	Kankan
245		Jaune Pur	CO	Or	Kankan
246	310 721 725	ENTREPRISE TAMIYANDOU KISSI MINES SARLU	PR-I	Or	Kankan
247	599484896	GUINEENNE D'EXPLOITATION DE CARRIERE SOGEC SARL	AECPM	Carrière	Kindia
248	410 745 970	SOCIETE SNA AFRICA MINING SAS	PR-I	Or	Kankan
249	890 992 795	SOCIETE JIANGYAN MINE SARLUNIPERS	PR-I	Or	Kankan
250		Harvest Investment	CO	Or	Kankan
251	243167210	SOCIETE NEW JAPAN MINING COMPANY - SARL	PE-I	Or	Kankan
252		Onix International	CO	Or	Kankan
253		Esam Trading	CO	Or	Kankan
254		SOCIETE RRMS MINING Ltd	PR-I	Or	Kankan
255	726839483	SOCIETE DES MINES DE CARRIERES & DE TRANSPORT SARLU	AECPM	Carrière	Boké
256		Djikine Gold	CO	Or	Kankan
257		B&B Gold	AECPM	Carrière	Boké
258	181 583 501	SOCIETE TERRA MINING RESSOURCES SARL	PR-I	Fer	Faranah

N°	NIFP	RAISON_SOCIAL	Activité	Substance	Région
259		EXOTICAFEUIN	CO	Or	Kankan
260		MULTIFLOW	CO	Or	Kankan
261		SHANYUSHKINVALERI	CO	Or	Kankan
262		WESTAFRICAN	PR-I	Or	Kankan
263		BZHOSSAINMINERAL	CO	Or	Kankan
264	198 763 278	SOCIETE I & J DIAMONDS - SARL	PE-SI	Diamant	Faranah
265		Fatimata Zahra	CO	Or	Kankan
266		Alpha Project Prime	AR	Diamant	Faranah
267		Touré Precious Métal	PR-I	Or	Kankan
268	639 675 792	KINDIA RESOURCES SARLU	PR-I	Or	Kankan
269	688859891	Imperium Trading International	CO	Or	Kankan
270	687 879 254	SOCIETE A.A MINERAL SARL	CO	Or	Boké
271	896 735 123	GLOBAL PROJET GUINEE SARLU	PR-I	Or	Kankan
272		ACW GUINEE	CO	Or	Kankan
273		BANDINVESTMENT	CO	Or	Kankan
274		BUDDHAVARAPU	CO	Or	Kankan
275		BURSAVANESARL	CO	Or	Kankan
276		CONSULTINGSARL	CO	Or	Kankan
277		FLOREGUINEE	CO	Or	Kankan
278		INFINITYGOLD	CO	Or	Kankan
279		KARGO	CO	Or	Kankan
280		NOUROUNA	CO	Or	Kankan
281		OLIMINING	CO	Or	Kankan
282		PACIFIQUERESSOURC	CO	Or	Kankan
283		SKYGOLD	CO	Or	Kankan
284		SNAGLOBAL	CO	Or	Kankan
285		SOGUIMEXSARL	CO	Or	Kankan
286		TRIBECA	CO	Or	Kankan
287		VIRYORJAGUINEE	CO	Or	Kankan
288	939 960 704	SOCIETE XIN HONG-SARL	PE-SI	Or	Kankan
289	443 287 503	SOCIETE MERCURE STAR SARL	PR-I	Bauxite	Kindia
290	131 792 699	SOCIETE KANFING MINING SAS	PR-I	Bauxite	Boké
291	453 852 394	SOCIETE GUAN TANTA SARL	AECPM	Carrière	Kindia
292	513976951	GUINEE ATLANTIQUE INDUSTRIE - SARL	PR-I	Or	Kankan
293	519 831 028	SOCIETE SOFAC SA	PR-I	Or	Kankan
294	838626612	KINDIA MINING COMPANY SARL	PR-I	Bauxite	Kindia
295	664232436	SOCIETE D'INVESTISSEMENT & DE FINANCEMENT EN GUINEE SARLU	PR-I	Bauxite	Boké
296	801172461	SOCIETE GUINEENNE MONT NIMBA MULTI SERVICES SARL	AECPM	Carrière	Kindia
297	578 069 999	ALPHA OUMAR DIALLO / ENTRACO	CO	Or	Kankan
298	305465957	SOCIETE COMANA MINING - SARLUnipersonelle	PR-I	Or	Kankan
299	735 483 679	SOCITE GUINEENE DE TRANSPORT ET TERRASSEMENT MINIER-SARLU	ST	ST	Kankan



N°	NIFP	RAISON_SOCIAL	Activité	Substance	Région
300	656443637	SOCIETE SOREX SARL	PR-I	Bauxite	Boké
301	056136B	SOCIETE AFD MINING SA	PR-I	Or	Kankan
302		Société Minière de Dragage - SO.MI.DRA	PR-I	Bauxite	Kindia
303	450 955 794	SOCIETE ELITE MINING GUINEA SA	PR-I	Bauxite	Kindia
304	417 699 824	SOCIETE FIRST GOLD - SA	PR-I	Or	Kankan
305	152 383 246	SOCIETE GOLDEN PEAK MINING SA	PR-I	Or	Faranah
306	560 194 037	MK GOLD SARLU	PR-I	Or	Kankan
307	621 304 062	SHUANG FENG SARL	PR-I	Or	Kankan
308	256 648 031	SOCIETE TIFAMA COORPORATION SARL	CO	Or	Kankan
309	738 200 419	MAKSEN GUINEE SARLU	PR-I	Or	Kankan
310	251 568 143	SOCIETE TREDEMERCE INTERNATIONAL GROUP - SARLUNIPERS	PR-I	Or	Kankan
311	787 144 120	SOCIETE ZHUANG MINING SA	PR-I	Or	Kankan
312		SAF Naural ressources	PR-I	Bauxite	Boké
313	210813812	SOCIETE DIAOUNE & FRERES SARL	PR-I	Or	Kankan
314	677 994 451	AVENIR INDUSTRIE DE GUINEE SARL	AECPM	Carrière	Kankan
315		Société CC ENERGY MINERALS SARLU	PR-I	Carrière	N'Zerekore
316	167 068 808	SOCIETE BFG CONSULTING & SERVICES SARL	PR-I	Or	Kankan
317		Atlantic Mining Guinée	PR-I	Diamant	Kankan
318	715 635 090	IAMGOLD EXPLORATION MALI GUINEE SUCCURSALE	PR-I	Or	Labé
319		Société Darmil-Mining Guinée	PR-I	Or	Kankan
320	897 414 132	SOCIETE GCM MINING SARL	PR-I	Diamant	Nzérékoré
321	954 812 194	NIOUMALA DIADY GOLD MINING SARL	PR-I	Or	Kankan
322	349 894 774	SOCIETE D'EXPLOITATION DES MATIERES PRECIEUSES SARL	PR-I	Or	Kankan
323	04413T	SOCIETE DE NEGOCES AGRICOLES MINIERES & INDUSTRIELS SARL	PR-I	Or	Faranah
324	305 440 927	GOLDGEM ORAGEM AFRICA SARL	PR-I	Or	Kankan
325	956 623 524	JIN YUAN SARL	PR-I	Or	Kankan
326	888 048 402	ORA MINING GUINEE SARLU	PR-I	Or	Kankan
327	336141486	African Land Ressources	CO	Or	Kankan
328	030218V	INDUSTRIELLE & CONSTRUCTION DE GUINEE -SARLU	PR-I	Or	Kankan
329	138 325 675	ETABLISSEMENTS MARIAMA DALANDA BARRY	CO	Or	Kankan
330	057501Z	SK OIL GUINEE SARLU	PR-I	Or	Kankan
331	111 211 819	VETRO GUINEA RESSOURCES SA	PR-I	Or	Kankan
332	055642M	BBK SARL	PR-I	Or	Kankan
333	554971101	GOLDEN GUINEA RESOURCES	PR-I	Or	Kankan
334	776 635 963	SOCIETE DWEKAT & DWAIKAT GROUP SARLU	PR-I	Or	Kankan
335		AMIWAGOLD	CO	Or	Kankan
336		FAVDONATO	CO	Or	Kankan

N°	NIFP	RAISON_SOCIAL		Activité	Substance	Région
337		GUINEEOU	CO	Or		Kankan
338		SOCIETE MDS-SARL	CO	Or		Kankan
339		Société Base Métal Guinée SARLU	PR-I	Or		Kankan
340	320 312 390	SOCIETE GUINEENNE DES PRESTATIONS ET DES MINES SARLU	PR-I	Or		Kankan
341		Argo Sarl	CO	Or		Kankan
342		SOCIETE BAUXITE ANGOLA GUINEE SA	PR-I	Bauxite		Boké
343	056994L	ENTREPRISE BANA MINING & BUSINESS MANAGEMENT	PR-I	Or		Kankan
344		FABOUSARL	CO	Or		Kankan
345		GBPRECIOUSMETALGU	CO	Or		Kankan
346		GMEX SARL	CO	Or		Kankan
347		GOLDENGOLD	CO	Or		Kankan
348		GUINENNENEGOCE	CO	Or		Kankan
349		PEAKTRADE	CO	Or		Kankan
350		SISAG SARL	CO	Or		Kankan
351		SOCIETEGUINEACONS	CO	Or		Kankan
352		SUPREMEHOLDING	CO	Or		Kankan
353		XCELLSECURITY	CO	Or		Kankan
354	371 432 154	SOCIETE GUILOM SARL	PR-I	Bauxite		Kindia
355	815 728 688	SOCIETE GOLDEN VALLEY MINING SA	PR-I	Or		Kankan
356		Carriere Fria	AECPM	Carrière		Boké
357	201 901 190	KING FISHER RESOURCES SARLU	PR-I	Or		Kankan
358	344624713	SOCIETE ORGUI SARL	PR-I	Or		Kankan
359	290 670 728	SOCIETE MAC MINING SARLU	PR-I	Or		Kankan
360		Société Global Métal And Gens STONE	PE-SI	Diamant		Kankan
361	252 952 494	SOCIETE TABARA GLOD AND DIAMONDS SARL	CO	Or		Kankan
362		Carriere Shangai PU	AECPM	Carrière		Kindia
363		SOMACO	AECPM	Carrière		Boké
364		CORRECTION	CO	Or		Kankan
365	057167A	SOCIETE AMINE MINING GUINEE SARL	AECPM	Carrière		Kindia
366	458 184 819	SOCIETE GUINEENNE DE PRESTATION & DE DEVELOPPEMENT SA	CO	Or		Kankan
367		MOHAMEDHASSANELOM	CO	Or		Kankan
368		ALY BERETE	CO	Or		Kankan
369	421841446	SOCIETE DOLPHIN RESOURCES SARL	PR-I	Or		Kankan
370		ETABLISSEMENT GUINEEN DU COMMERCE	AECPM	Carrière		Kindia
371		ETABLISSEMENT COMMERCIAL COURTAGENT EQUIPEMENT	AECPM	Carrière		Kindia
372	361 655 343	SOCIETE AFRIC INVEST MINING GUINEE SARLUNIPERS	PR-I	Or		Kankan
373		Société Sama Ressources	PR-I	Or		Kankan
374	030181U	Société Mana Guinée SA	PR-I	Or		Kankan
375	665703542	Société Eteco Mining SARL	PR-I	Or		Kankan

N°	NIFP	RAISON_SOCIAL	Activité	Substance	Région
376	266143189	CARRIERES DE GUINEE SAU	AECPM	Carrière	Boké
377	813 456 746	SOCIETE CAMARA M'BALLIA SARL	CO	Or	Kankan
378		SOCIETE D'INNOVATION MINIERE DE GUINEE SARL SIMGUI	AECPM	Carrière	Kindia
379	880 847 785	SOCIETE NB MINING GUINEE SARL	PR-I	Or	Kankan
380	123 261 000	SOCIETE GROUPE NOTRE VISION SARL	AECPM	Carrière	Mamou
381	364 141 218	Freedom Trading Coaimisted Sarl	PR-I	Or	Kankan
382	485958177	Makongo et African Parteners Sarl	PR-I	Or	Kankan
383	134 233 774	SOCIETE BLUE DIAMOND MINES & MINERALS GUINEE SARL	PR-I	Autres	Kindia
384	590 815 783	SOCIETE PROMINES GUINEE SARLU	PR-I	Or	Kankan
385		Cauris Precious Métal	CO	Or	Kankan
386		BELLIAVSERGE	CO	Or	Kankan
387		OLIVEIRASAMIR	CO	Or	Kankan
388		SERGERIVIERE	CO	Or	Kankan
389		SOCIETE SHEIKH AHMED DALMOOK AL MAKTOUM	PR-I	Fer	Nzérékoré
390		SOCIETE CIMAF A/2016/6074/MEF/MMG/SGG	AECPM	Carrière	Kindia
391	047425M	SOCIETE MANDING GOLD SARL	PR-I	Or	Kankan
392	048287B	SOCIETE STELLAR GUINEE SARL	PR-I	Or	Kankan
393		ALIMOU SOW	CO	Or	Kankan
394		SARANKABA	CO	Or	Kankan
395		EIDELMANYARON	CO	Or	Kankan
396		MUSTAFA SYLLA	CD	Diamant	Kankan
397		MOUSSAMAGASSOUBA	CO	Or	Kankan
398		TAIEBRODOLPHE	CO	Or	Kankan
399		ANANDMALCHADMAL	CO	Or	Kankan
400		HAMID BERETE	CO	Or	Kankan
401		SOCIETE CHINO AFRICA INTERNATIONAL SARLU	PR-I	Or	Kankan
402	357138759	Aljan Guinée SARL	PR-I	Or	Kankan
403		Société Mercantile Ressources Guinea SA	PR-I	Or	Kankan
404	559610589	SOCIETE DOKO GOLD MINING-SA	PE-SI	Or	Kankan
405		Société Hopewell Ressource SA	PR-I	Or	Kankan
406		HADARA	CO	Or	Kankan
407		ISSIAGASANOH	CO	Or	Kankan
408		2CE	AECPM	Carrière	Boké
409	749344610	Société Etablissement Condé Karifa	PR-I	Or	Kankan
410		SOCIETE T A B E A	PR-I	Bauxite	Kindia
411		Société vetro Gold Sarl	PR-I	Or	Kankan
412		Société Golden Orogen Africa	PR-I	Or	Kankan
413		Groupe Guinea Investements SA	PR-I	Or	Kankan
414		Société Globale projet Guinée	PR-I	Or	Kankan

N°	NIFP	RAISON_SOCIAL		Activité	Substance	Région
415		Société Minière Nafadji SARL	PR-I	Or		Kankan
416		Group nord-sud Sarl	PR-I	Or		Kankan
417		Société Gurum SARL	PR-I	Or		Kankan
418		Spectrum Holding Limited	PR-I	Or		Kankan
419		Société Minière Guinea Pionner Mining Company	PR-I	Or		Kankan
420		SOCIETE LA GUINEENNE DE LOGISTIQUE ET DES MINES SARL	PR-I	Bauxite		Boké
421		BAHMOHAMEDRAMADAN	CO	Or		Kankan
422		MAMADI CONDE	CO	Or		Kankan
423		Horizon Royal Gold S A	PR-I	Or		Kankan
424		International Sarl	PR-I	Or		Kankan
425		Société Telimele Bauxite Ressources	PR-I	Bauxite		Kindia
426	465 992 816	SOCIETE XCELL SECURITY & FINANCE GUINEA SA	PR-I	Or		Kankan
427		Société Lariand Mining	PR-I	Or		N'Zerekore
428		Société MMG Mineral Ressources SARL	PR-I	Or		Kankan
429		Wilben Trade Guinée	CO	Or		Kankan
430		Carriere K1 et K2	AECPM	Carrière		Kindia
431		Soguine	CO	Or		Kankan
432		Société Nioumela Diaby Gold Mining SARL	PR-I	Or		Kankan
433		AISSATOU DIALLO	CO	Or		Kankan
434		AJITHPOLYATHRAJAH	CO	Or		Kankan
435		AKAR ALY	CO	Or		Kankan
436		ALPHADAMANI	CO	Or		Kankan
437		AMADOU DIOUM	CO	Or		Kankan
438		AMADSONKOLLIE	CO	Or		Kankan
439		AMYSAMB	CO	Or		Kankan
440		ATTANAYAKELASANTH	CO	Or		Kankan
441		BAHASALMANMAHMOUD	CO	Or		Kankan
442		BARRYSAIKOU	CO	Or		Kankan
443		BASHIRUFAAL	CO	Or		Kankan
444		BREMATRAORE	CO	Or		Kankan
445		CAMARAADAMA	CO	Or		Kankan
446		CAMARASEKOUBA	CO	Or		Kankan
447		CELSORENATO	CO	Or		Kankan
448		CHENNANMALLIKHAYU	CO	Or		Kankan
449		CONDEABDOULAYE	CO	Or		Kankan
450		DAOUDA CAMARA	CO	Or		Kankan
451		DENISGEORGE	CO	Or		Kankan
452		DENISOUSSADON	CO	Or		Kankan
453		DIABYMAMADI	CO	Or		Kankan
454		DIALLOSOULEMANE	CO	Or		Kankan
455		EMMANUELKWAKU	CO	Or		Kankan

N°	NIFP	RAISON_SOCIAL	Activité	Substance	Région
456		FODELAYETOURE	CO	Or	Kankan
457		IANPETERENDRES	CO	Or	Kankan
458		IBRAHIMA SANTIA	CO	Or	Kankan
459		ISSIAGA SACKO	CO	Or	Kankan
460		JAMIPRASANNA	CO	Or	Kankan
461		JEROMEJOBI	CO	Or	Kankan
462		KAITHAMANAMENON	CO	Or	Kankan
463		KALIL IBRAHIMA DIAKITE	CO	Or	Kankan
464		KAWIGHO	CO	Or	Kankan
465		KINGSLEYCHIJKEN	CO	Or	Kankan
466		KONATEMOHAMED	CO	Or	Kankan
467		LANSANADIANE	CO	Or	Kankan
468		LEONGMARTIN	CO	Or	Kankan
469		LUIMANUEL	CO	Or	Kankan
470		MACEDORIBEIRA	CO	Or	Kankan
471		MAMADYKEITA	CO	Or	Kankan
472		MANAKATILSANEESA	CO	Or	Kankan
473		MARIAMA SANGUIANA	CO	Or	Kankan
474		MARSHALJEYITH	CO	Or	Kankan
475		MICHAELJOSEPH	CO	Or	Kankan
476		MOHAMED L DIALLO	CO	Or	Kankan
477		MOHAMEDKAMARA	CO	Or	Kankan
478		MORIBAKEITA	CO	Or	Kankan
479		MORO SANGARE	CO	Or	Kankan
480		OUMARBOKOUM	CO	Or	Kankan
481		OUMARCAMARA	CO	Or	Kankan
482		PATRICKFILIPPELLI	CO	Or	Kankan
483		RAJESHPATEL	CO	Or	Kankan
484		ROBERTDEVICO	CO	Or	Kankan
485		SAIDOUNOURLY	CO	Or	Kankan
486		SAMEERKHALID	CO	Or	Kankan
487		SAMERMOIEN	CO	Or	Kankan
488		SHAFIQSAFI	CO	Or	Kankan
489		SOWMAMADOUSAIDOU	CO	Or	Kankan
490		SUBHASCHANDRA	CO	Or	Kankan
491		WAGUEMOHAMED	CO	Or	Kankan
492		YAHSINECMETTIN	CO	Or	Kankan
493	20190190	King Fisher Ressources Sarlu	PR-I	Or	Kankan
494	09510031	GLOBAL MINING CORPORATION-SARL	PR-I	Or	Kankan
495		Carriere Gbantama	AECPM	Carrière	Kindia

N°	NIFP	RAISON_SOCIAL	Activité	Substance	Région
496	134 950 369	SOCIETE FANKAMA MINING & CONSTRUCTION	AECPM	Carrière	Kindia
497		Golden Valley International Group Sarl	PR-I	Bauxite	Kindia
498		Granum Mani	AECPM	Carrière	Kindia
499		SOCIETE PINNACLE MINING SA- SA	PR-I	Or	Kankan
500		Guinée Consolidation	CO	Or	Kankan
501		BZDIAMOND	CD	Or	Kankan
502		KEDALA MINING EXPLORATION SARLU	PR-I	Or	Kankan
503		Société Minière Venus SARL	PR-I	Or	Kankan
504		ABDALLAH MOHAMED	CD	Diamant	Kankan
505		BAHIBRAHIMAPELLOY	CO	Or	Kankan
506		BALDEIBRAHIMA	CO	Or	Kankan
507		BARRYALSENY	CO	Or	Kankan
508		CELLA GUIRASSY	CD	Diamant	Kankan
509		CONDE SORY	CD	Diamant	Kankan
510		DEGAULE AZAR	CO	Or	Kankan
511		DIONEMAGUETTE	CO	Or	Kankan
512		MOHAMED CISSE	CD	Diamant	Kankan
513		OUSMANECISSEELHA	CO	Or	Kankan
514		SSY DIANE	CO	Or	Kankan
515		Société AGB 2A. Axis	PE-I	Bauxite	Boké
516		Société WAGS	PR-I	Or	Kankan
517		Société Venus Sarl	PR-I	Or	Kankan
518		Société Guinera SARL	PR-I	Or	Kankan
519		Sogem	PR-I	Or	Kankan
520		Société Plan Africa Holding Guinée	PR-I	Or	Kankan
521		MAHSILLA	CO	Or	Kankan
522		MAMADYI CAMARA	CO	Or	Kankan
523		THIERNOMAMADOUBAH	CO	Or	Kankan
524		Société Minière Gold Water Guinea SARL	PR-I	Or	Kankan
525	747 838 530	Société Guinée Mining et TP SARL	PR-I	Or	Kankan
526		True Corporation Co LTD Sarl	PR-I	Or	Kankan
527		Société de fabrication de gravier	AECPM	Carrière	N'Zerekore
528		Société Henan Chine	CM	Bauxite	Boké
529	959 310 186	Société Guimab- Sarl	PR-I	Diamant	Kankan
530		Société Minière de Siguiri (SMS)	PR-I	Or	Kankan
531	559 610 589	Doko Gold Mining SA	PE-SI	Or	Kankan
532		Teber	CO	Or	Kankan
533		MGWA Golden Frank Sarl	PE-SI	Or	Kankan
534		Dalaba Mining Company SARL	PR-I	Or	Faranah
535		Phv Gold	CO	Or	Kankan
536		Guinean Gold Exploration Sarlu (G G E)	PE-SI	Or	Kankan
537	329 445 035	SOCIETE DAUMINE - SARL	PR-I	Diamant	Nzérékoré

N°	NIFP	RAISON_SOCIAL	Activité	Substance	Région
538		Société Abro Consultant Minig	PR-I	Diamant	Faranah
539		Xing Hong Sarl	PE-SI	Or	Kankan
540		Bauxites Angola Guinée SA	PR-I	Bauxite	Boké
541		ABDOULAYE TOURE	CO	Or	Kankan
542		ALY CISSOKO	CO	Or	Kankan
543		BILLODIALLO	CO	Or	Kankan
544		MOHAMEDKOUYATE	CO	Or	Kankan
545		MOHAMEDMANSARE	CO	Or	Kankan
546		MOUSSADIALLO	CO	Or	Kankan
547		NIMAGAMOUCTAR	CO	Or	Kankan
548		Etablissement Guinéen de Commerce	PE-SI	Or	Kankan
549		Kadé Sanoh Inter Business	CO	Or	Kankan
550		B&D Investment	CO	Or	Kankan
551		Alpha Sun	CO	Or	Kankan
552	116708884	SOCIETE ALTAMA GUINEE SARL	CO	Or	Kankan
553		IBRAHIMABDALLAH	CO	Or	Kankan
554		SPECTRUM HOLDING LIMITED (100%)	PR-I	Or	Kankan
555		SOW HABIB	CO	Or	Kankan
556		SOW	CO	Or	Kankan
557		Société M.G.C MINERAL RESOURCES SARL (100%)	PR-I	Or	Kankan
558		SARMIN BAUXITE GUINEE SARLU	PR-I	Bauxite	Boké
559		FINYA RESSOURCES	PR-I	Bauxite	Boké
560		METAL CONAKRY SARL	PR-I	Or	Kankan
561		Société Biriman SARLU	PR-I	Or	Kankan
562		Société Gold Gemafrika SARL	PR-I	Or	Kankan
563		Société Guinea SARL	PR-I	Or	Kankan
564		Société Minière Venus Charles	PR-I	Or	Kankan
565	530439553	Société Minière Waraba Gold Guinée	PR-I	Or	Faranah
566	778 673 772	SOMIAG	AECPM	Carrière	Kindia
567	880 247 838	SONIT GUINEE SARL	PR-I	Bauxite	Kindia
568	493 948 053	SOCIETE AMG SARL	AECPM	Carrière	Kindia
569	229 363 601	SOCIETE GOLD AND SILVER INVESTMENT CO LTD - SARL	PR-I	Or	Kankan
570	869 027 243	SOCIETE SRG GUINEE SARLU	PE-I	Autres	Nzérékoré
571	416 882 355	SOCIETE DING SHENG SARL	AECPM	Carrière	Boké
572	255 899 122	SOCIETE PHOENIX GBT SARL	PE-SI	Or	Kankan
573	957 647 167	SOCIETE ALUFER PITA-LABE SA	PR-I	Bauxite	Labé
574	392 439 394	HANN & CIE	AECPM	Carrière	Kindia
575	949 682 520	SOCIETE CONSOLIDATED MINING GUINEA SARL	PR-I	Or	Kankan
576	249 423 641	ALLIANCE LOGISTIQUE TRANSPORT-SARL	AECPM	Carrière	Kindia
577	739 179 950	SOC D'EXPL BAUXITES DABOLA-TOUGUE	CM	Bauxite	Faranah
578	882 120 397	SOCIETE ALA MINING SARL	PR-I	Or	Kankan

N°	NIFP	RAISON_SOCIAL	Activité	Substance	Région
579	918 220 450	SOCIETE AFRICAN GLOBAL MINERALS SARLU	PR-I	Or	Kankan
580	794 877 621	SOCIETE RR SKY INFRA-SARL	PR-I	Or	Kankan
581	194 492 039	SOCIETE GUINEE ATLANTIQUE INDUSTRIE SARL	PR-I	Or	Kankan
582	684 446 222	SOCIETE TUSK CAPITAL MINING GUINEE SARLU	PR-I	Or	Kankan
583	116 783 424	SOCIETE ARA EXPLORATION SARLU	PR-I	Or	Kankan
584	552 396 681	SOCIETE GOLDEN ELEPHANT INVESTMENT CO-SARL	PR-I	Or	Kankan
585	486 268 899	SOCIETE BLACKSTONE MINING GROUP SARL	PR-I	Bauxite	Labé
586	182 096 693	SOCIETE RAM RAJ ENGINEERING SARL	PR-I	Or	Kankan
587	331 626 135	SOCIETE GROUPE DIOUBATE INTERNATIONAL SARL	PR-I	Or	Kankan
588	919 354 936	ENTREPRISE ENTRETIEN LABO	ST	ST	Kindia
589	231 276 171	SOCIETE PENTA GOLDFIELDS COMPANY SAU	PR-I	Or	Kankan
590	193 476 686	SOCIETE FAKO RESOURCES SARL	PR-I	Bauxite	Kindia
591	474168689	SOCIETE SIRAMAMBA MINING SARLU	PR-I	Or	Kankan
592	886 722 362	SOCIETE MOKATOUR CONSULTING GROUP SARL	PR-I	Fer	Kindia
593	129 831 871	SOCIETE MINIERE DE KOUNDIAN SARL	PR-I	Or	Kankan
594	376 227 880	SOCIETE ID GOLD SARLU	PR-I	Or	Kankan
595	320 312 390	SOCIETE GUINEENNE DES PRESTATIONS ET DES MINES	PR-I	Or	Kankan
596	715 635 090	SOCIETE IAMGOLD EXPLORATION MALI SARL	PR-I	Or	Labé
597	664 232 436	Société Guinéenne de Financement et Investissement SARL	PR-I	Bauxite	Boké
598	164 932 816	SOCIETE FIRST METAL SARLU	PR-I	Fer	Nzérékoré
599	348 199 407	SOCIETE ALAMAKO CORPORATION INTERNATIONAL SARL	PR-I	Or	Kankan
600	050368M	SOCIETE GUINEA BAUXITE CORPORATION SARLU	PR-I	Bauxite	Kindia
601	120 190 319	SOCIETE GROUPEMENT BEGEC TRAVAUX- GIE	AECPM	Carrière	Kankan
602	743 663 007	SOCIETE KOBAL SARL	PR-I	Bauxite	Boké
603	281 796 789	SOCIETE DE FABRICATION DE GRAVIER	AECPM	Carrière	Nzérékoré
604	627068729	AMIWA GOLD	CO	Or	Kankan
605	247 618 564	SOCIETE TAMIYANDOU KISSI MINES SARLU	PE-SI	Diamant	Kankan
606	385 056 239	SOCIETE SOSIM MINING SARLU	PR-I	Or	Kankan
607	431 742 600	SOCIETE GGM SARL	PR-I	Or	Kankan
608	180 584 534	SOCIETE GOLDEN RIM RESOURCES GUINEA SARLU	PR-I	Or	Kankan
609	762 658 235	SOCIETE ORCO GOLD SILATY GUINEE SARL	PR-I	Or	Kankan
610	292 737 517	SOCIETE MINIERE DE GUINEE CONAKRY SARL	PR-I	Or	Kankan
611	739 248 425	SOCIETE ECOMINES SARL	PR-I	Diamant	Nzérékoré
612	843 699 901	Société Ordiamex international - SA	CO	Or	Kankan
613	247 063 555	UNIVERSAL MINING SARLU	PR-I	Bauxite	Mamou
614	923 411 342	SOCIETE BOFFA CONSTRUCTION ET DEVELOPPEMENT SARLU	PR-I	Or	Kankan



N°	NIFP	RAISON_SOCIAL	Activité	Substance	Région
615	167 068 808	SOCIETE BFG CONSULTING SARL	PR-I	Or	Kankan
616	270136492	SOCIETE ESAM TRADING SARLU	CO	Or	Kankan
617	052327H	SOCIETE GROUPE NATIONAL POUR LE DEVELOPPEMENT EN GUINEE	AECPM	Carrière	Kindia
618	890 992 795	SOCIETE JIANGYAN MINES SARLU	PR-I	Or	Kankan
619	347 091 837	SOCIETE HYPRO MINING SARL	PR-I	Or	Kankan
620	672 569 183	SOCIETE DAVID DIAMANTS SARL	PR-I	Or	Kankan
621	199 071 960	SOCIETE PEAK GUINEA SARL	PR-I	Or	Kankan
622	160 160 560	SOCIETE HAMILTON MINING MARKETING SARL	PR-I	Or	Kankan
623	838 626 612	Société Kindia Mining Company SARL - KMC	PR-I	Bauxite	Kindia
624	731 240 875	Kantex Guinée SARLU	PR-I	Bauxite	Boké
625	672 493 962	SOCIETE AFRINOV SARLU	PR-I	Or	Kankan
626	279 017 776	SOCIETE GUINEA MINERALS RESOURCES SARL	PR-I	Or	Kankan
627	321 789 117	SOCIETE ORGANIC RAAGA SARL	PR-I	Autres	Boké
628	875 395 378	SOCIETE ATLAS GEOSERVICES GUINEE SARL	PR-I	Or	Kankan
629	597 754 480	SIDIBE & COMPAGNIE	CO	Or	Kankan
630	639 675 792	SOCIETE KINDIA RESOURCES SARLU	PR-I	Or	Kankan
631	965 666 209	SOCIETE HUMMINGBIRD GUINEA MINING CORPORATION - SA	PR-I	Or	Kankan
632	605 303 445	Société AKA Mining SARLU	PR-I	Or	Kankan
633	948 287 818	SOCIETE LARIAND MINING SARLU	PR-I	Or	Kankan
634	421 841 446	Société Dolphin Ressources SARL	CO	Or	Kankan
635	608 681 920	SOCIETE NOVO MINES SARLU	PR-I	Or	Kankan
636	546 440 264	SOCIETE BLUE STAR SARL	PR-I	Autres	Boké
637	485 958 177	MAKONGO & AFRICAN- PARTENERS SARL	PR-I	Or	Kankan
638	456 375 542	SOCIETE ORDINAIRE SARL	PR-I	Or	Kankan
639	371 432 154	SOCIETE LA GUINEENNE DE LOGISTIQUE ET DES MINES	PR-I	Bauxite	Boké
640	503886178	SOCIETE MARIYAM MOUNTAIN MINING SARL	PR-I	Diamant	Boké
641	259 119 311	SOCIETE MGC MINERAL RESOURCES SARL	PR-I	Or	Kankan
642	041473H	SOCIETE MINIERE DIOMA SARLU	PR-I	Or	Kankan
643	409 003 167	SOCIETE MINES DE GUINEE SA	PR-I	Or	Kankan
644	231 276 171	STE PENTA GOLDFIELDS COMPANY SAU	PR-I	Or	Kankan
645	639 909 068	SOCIETE GUINEA BAUXITE MINING AND TRADING COMPANY SARL	PR-I	Bauxite	Kindia
646	621 304 062	SOCIETE SHUANG FENG SARLU	PR-I	Or	Kankan
647	465 992 816	SOCIETE XCELL SECURITY HOYUSE ET FINANCE GUINEA SA	PR-I	Or	Kankan
648	236 264 180	SOCIETE SOUGUETA MINING COMPANY SA	PR-I	Or	Kankan
649	959 310 186	Guimab Sarl	CO	Or	Kankan
650	424 563 708	SOCIETE MBS GOLD GUINEE SUCCURSALE	PR-I	Or	Kankan
651	243 631 132	Société Compagnie France Guinée	CO	Or	Kankan
652	747 838 530	Société Guinée Mining TP	CO	Or	Kankan
653	685 330 516	SOCIETE KEDALA MINING EXPLORATION SARLU	PR-I	Or	Kankan

N°	NIFP	RAISON_SOCIAL	Activité	Substance	Région
654	252 419 015	Société Gold Mining Exploration SARL	CO	Or	Kankan
655	158 683 375	Sociétés Pig Mining Guinée Sarl	CO	Or	Kankan
656	344 624 713	Société Orgui SARL	CO	Or	Kankan
657	707 504 114	SOCIETE IDCOM GUINEE SARLU	CD	Diamant	Kankan
658	457 424 257	SOCIETE FUTURE ORES SARL	PR-I	Bauxite	Boké
659	947973194	SOCIETE AL NOUJOURM GOLD DIAMOND SARLU	CO	Or	Kankan
660	230 994 378	Aki Pétroleum	CO	Or	Kankan
661	371 432 154	Société Guilom	CO	Or	Kankan
662	984926618	PMS	CO	Or	Kankan
663	336141486	SOCIETE AFRICAN LAND RESSOURCES SARL	CO	Or	Kankan
664	816 396 410	SOCIETE INTERNATIONAL D'EXPLOITATION DES CARRIERES-SA	AECPM	Carrière	Kindia
665	560560641	INFINITY GOLD	CO	Or	Kankan
666	640 803 383	Société Kouroussa Mining SARLU	CO	Or	Kankan
667	538974841	PURE BULLION	CO	Or	Kankan
668	947336335	SOCIETE PMS INTERNATIONAL - SA	CO	Or	Kankan
669	135 120 335	Société Trustaco Gold SARLU	CO	Or	Kankan
670	485 958 177	Société Makongo SA Frican Parteners	CO	Or	Kankan
671	769804931	SOCIETE GUINEA CONSOLIDATION MINING GROUP SARL	CO	Or	Kankan
672	372722041	GUINEA MINERAL RESOURCES	CO	Or	Kankan
673	934962630	PACIFIC RESOURCES HOLDINGS	CO	Or	Kankan
674		TECNASOL	ST	ST	Kindia
675		IDC	CD	Diamant	Kankan
676		TOUMNINE	ST	ST	Boké
677		SOCIETE SOMALU SA	PR-I	Bauxite	Mamou
678		FAON GOLD TRADING	CO	Or	Kankan
679		WEST AFRICA GOLD	CO	Or	Kankan
680		Société Guinéenne Evergence Minning Groupe	CO	Or	Kankan
681		SOCIETE KAIDA IKATA MATERIEL SARL	PE-ID	Or	Kankan
682		SUN & SAND MINING & METALS GUINEA SA	PR-I	Or	Kankan
683		GOLD AND BUSINESS	CO	Or	Kankan
684		FUBU Mining	CO	Or	Kankan
685		Société Sama Ressource	CO	Or	Kankan
686		A-A-MINERAL	CO	Or	Kankan
687		SOCIETE GROUP GUINEA INVESTMENT SA	PR-I	Or	Kankan
688		ELITE GROUP	PR-I	Bauxite	Kindia
689		QIXING GUINEE SA	PR-I	Bauxite	Boké
690		Société CC Energy Minéraux	CO	Or	Kankan
691		SOCIETE NAGLOBAL REALTY ET INVESTMENT LTD	PR-I	Or	Kankan
692		SOCIETE MIB SARL	PR-I	Or	Kankan
693		Carriere Shangen PU	CO	Or	Kankan
694		GUINEE MINING	PR-I	Bauxite	Boké

N°	NIFP	RAISON_SOCIAL	Activité	Substance	Région
695		Axis Minerals Ressources	PE-I	Bauxite	Boké
696		SOGEC	AECPM	Carrière	Kindia
697		SOCIETE SHEIKH AHMED BIN DALMOOK AL MAKTOUM	PR-I	Fer	Nzérékoré
698		Société Groupe Ciré Mady SA	CO	Or	Kankan
699		Altama Guinée	CO	Or	Kankan
700		Société Global Métal	CO	Or	Kankan
701		SOCIETE GOLD MINIG EXPLORATION SARL	PR-I	Or	Kankan
702		Pan African Diamond Sarl	CO	Or	Kankan
703		Aly Daher	CO	Or	Kankan
704		GEFECO	CO	Or	Kankan
705		SOCIETE AGASEPT SARL	AECPM	Carrière	Boké
706		Société AG Mining SARL	CO	Or	Kankan
707		FEB-ITC	CO	Or	Kankan
708		Group International SARLU	CO	Or	Kankan
709		Société Group Guinean Investment	CO	Or	Kankan
710		Société d'Exploitation des Matières Précieuses	CO	Or	Kankan
711		Société Guinea Pioneer Mining Company	CO	Or	Kankan
712		Société African Gold SARLU	CO	Or	Kankan
713		STE MIB SARL	PR-I	Or	Kankan
714		SOCIETE CORE INTERNATIONAL MINING SARL	PR-I	Or	Kankan
715		Société Sagar Gold	CO	Or	Kankan
716		P/G Mining Guinea	CO	Or	Kankan
717		HENNAN CHINE	CO	Or	Kankan
718		Groupe National pour le développement en Guinée - SA	CO	Or	Kankan
719		GUINERA SARL	PR-I	Or	Kankan
720		Société de Dragage Kaïda Ikata matériel SARL	CO	Or	Kankan
721		Société Kaïdaïka	CO	Or	Kankan
722		Société de Forage et TPG	CO	Or	Kankan
723		Société China Africa International	CO	Or	Kankan
724		Société Sunbsand Mining	CO	Or	Kankan
725		Société Nafadji	CO	Or	Kankan
726		Conabras SA	CO	Or	Kankan
727		Société Tconnet Groupe SARL	CO	Or	Kankan
728		Société Argo Mining SARLU	CO	Or	Kankan
729		SOCIETE CONABRAS MINING INCORPORATION SARL	PR-I	Diamant	Kankan
730		Société Mali Mining	CO	Or	Kankan
731		CWF	AECPM	Carrière	Boké
732		SOCIETE HAOXIANG MINING GOLD SARL	AECPM	Carrière	Boké
733		KANFING MINING SAS	PR-I	Bauxite	Boké
734		Société Gem/Maning Sarl	CO	Or	Kankan
735		Société Carrière de Guinée	CO	Or	Kankan

N°	NIFP	RAISON_SOCIAL	Activité	Substance	Région
736		Entreprise Bana Mining et Business Management	CO	Or	Kankan
737		SALAMI Group	CO	Or	Kankan
738		Cisse Hassawic	CO	Or	Kankan
739		Barry & Son et Compagny	CO	Or	Kankan
740		Société Tamiandou Kissi Mine SARLU	CO	Or	Kankan
741		Société Lions Head Ressources	CO	Or	Kankan
742		Société AGB 2A (Axis)	CO	Or	Kankan
743		Société Madarom Gold Guinée SARL	CO	Or	Kankan
744		Société Gold Star International SARLU	CO	Or	Kankan
745		PINNACLE MINING SA	CO	Or	Kankan
746		Société Pinnacle Mining- SA	CO	Or	Kankan
747		SMB/AMR	CO	Or	Kankan
748		Société Guinera	CO	Or	Kankan
749		Société MBS Gold Mining	CO	Or	Kankan
750		Société Spectrum Holding	CO	Or	Kankan
751	350 604 203	SOCIETE UNIE RUSAL D'ENTRETIEN ET MAINTENANCE CBK SA	ST	ST	Kindia
752	884 573 171	GUINEA PIONEER MINING COMPANY- SARLU	PR-I	Or	Kankan
753	030181U	MANAGUINEE SA	PR-I	Or	Kankan
754		SOCIETE CAMEN RESOURCES SARL	PE-I	Bauxite	Kindia
755		SANOUSSYDIANE	CO	Or	Kankan
756		Société Afric-Invest-Mining-Guinée SARLU	PR-I	Or	Kankan
757		Société Mercantil Ressources Guinea S.A	CO	Or	Kankan
758		Société Minière Hongxing Mining	PE-SI	Or	Kankan
759		Société T.A.B.E.A	PR-I	Or	Kankan
760		SOW SANOU	CO	Or	Kankan
761		STE PEAK GUINEA SARL	PR-I	Or	Kankan
762		STE BFG CONSULTING SARL	PR-I	Or	Kankan
763	743 663 007	STE KOBAL SARL	PR-I	Bauxite	Boké
764	160 160 560	STE HAMILTON MARKETING SARL	PR-I	Or	Kankan
765		STE GUINEA BAUXITE MINING AND TRADING COMPANY SARL	PR-I	Bauxite	Boké
766	129 831 871	STE MINIERE DE KOUNDIAN SARL	PR-I	Or	Kankan
767	052327H	SOCIETE GROUPE NATIONAL POUR LE DEVELOPPEMENT EN GUINEE SA	PR-I	Or	Kankan
768		ABARRASVADIM	CO	Or	Kankan
769		Brighstone Mining SARL	PR-I	Bauxite	Boké
770		Société Consolidated Mining Corpo	PR-I	Or	Kankan
771		Sako Ingenierie et Construction SARLU	PR-I	Or	Kankan

ANNEXE 3 LISTE DES ORGANISMES COLLECTEURS

N°	Organisme
1	Direction Nationale du Trésor et de Comptabilité Publique (DNTCP)
2	Direction Générale des Impôts (DGI)
3	Direction Générale des Douanes (DGD)
4	Caisse Nationale de Sécurité Sociale (CNSS)
5	Centre de Promotion et de Développement Miniers (CPDM)
6	Direction Nationale des Mines (DNM)
7	Bureau National d'Expertise (BNE)
8	Banque Centrale de la République de Guinée (BCRG)
9	Agence Nationale d'Aménagement des Infrastructures Minières (ANAIM)
10	Collectivités

ANNEXE 4 STRUCTURE DE CAPITAL

N°	Nifp	Raison sociale	TRI	Date de création	Adresse de contact	Montant du Capital Social	E-mail
1	985117811	SOCIETE GUINEENNE DU PATRIMOINE MINIER SA (SOGUIPAMI)	SE	13/12/2011	Conakry/immeuble Fria base	Colonne1	Colonne2
2	982973513	AGENCE NATIONALE D'AMENAGEMENT DES INFRASTRUCTURES MINIERES	SE	18/06/1905	Kaloum-BP 4596 Conakry-Guinée, quartier manquepas, face Eglise Toussaint	5 000 000 000 FG	
3	688293828	L'OFFICE NATIONAL DES PETROLES	SE	30/05/2016	CONAKRY/STATION MINIERE EN FACE DE COMMANDAYA		
4	840333827	SOCIETE MINIERE DE BOKE SA	SM	04/08/2015	CONAKRY-Immeuble WAZNI TOMBO 1 CORNICHE EST	140 000 000 FG	
5	703457069	COMPAGNIE DES BAUXITES DE GUINEE-SA	SM	03/05/1963	BOULEVARD DU COMMERCE	2 000 000 USD	
6	735691305	SOCIETE ANGLOGOLD ASHANTI DE GUINEE (SAG) –SA	SM	12/12/1988	ROUTE DONKA KM4	20 506 670 FG	
7	349895870	COMPAGNIE DU DEVELOPPEMENT DES MINES INTERNATIONALES HENAN CHINE SA	SM	22/08/2011	Immeuble Zein 4ème Etage Rue KA 021 Almamy, Kaloum/Conakry	4 400 000 000 FG	
8	417018660	SOC MINIERE DE DINGUIRAYE	SM	02/07/1996	4ème étage-Immeuble Moussougou- résidence 2000 corniche coléah sud-commune de matam	60 568 382 934 FG	
9	158086728	SOCIETE BEL AIR MINING SA	SM	02/12/2014	LANDREAH-DIXINN		
10	882595283	COMPAGNIE DE BAUXITES ET D'ALUMINE DE DIAN-DIAN	SM	24/10/2003	BP.6506,Cité des Nations, Villa 27, Conakry	500 000 000 FG	
11	872381785	COMPAGNIE DES BAUXITES DE KINDIA (CBK)	SM	01/06/2001	Symbaya commune Matoto, Conakry, cité symbaya	50 000 000 FG	
12	446324865	GUINEA ALUMINA CORPORATION (GAC) SA	SM	01/01/2004	Quartier Taouyah, commune de Ratoma, Conakry	200 000 000 FG	

N°	Nifp	Raison sociale	TRI	Date de création	Adresse de contact	Montant du Capital Social	E-mail
13	396181265	DIAMOND CEMENT GUINEA –SA	SM	06/12/2011	CONAKRY IMMEUBLE SOUMAH RUE DE LA GARE		
14	210625166	SOCIETE CHALCO GUINEA COMPANY SA	SM	05/13/2018	Résidence Dolphine 2, quartier coléah, Conakry	180 000 000 FG	
15	213160583	SOCIETE D'ALUMINE FRIGUIA	SM	01/01/1958	BP:197 KIMBO, préfecture de Fria, République de Guinée	158 852 741 FG	
16	311132112	SIMFER SA	SM	25/01/2001	CONAKRY-IMMEUBLE KANKAN CITE CHEMIN DE FER		
17	415146935	ALLIANCE MINIERE RESPONSABLE SARL	SM	31/08/2015	immeuble Boussirya-Camayenne, Commune de Dixinn -Conakry	36 812 682 000 FG	
18	415364421	SOCIETE GUINEAN BRAIN TOUCH SARL	SM	24/02/2015	CONAKRY		
19	854011368	SOCIETE DES MINES DE FER DE GUINEE	SM	12/01/2004	CONAKRY-CITE CHEMIN DE FER IMMEUBLE FARANAH	99 999 920 FG	
20	433202298	SOCIETE LA GUINEENNE DES MINES – SARL	SM	16/10/2016	Kipé centre émetteur/Plaza Diamant	10 000 000 FG	
21	338508716	ASHAPURA GUINEA RESOURCE SARL	SM	18/08/2016	CONAKRY		
22	489733675	SOCIETE GUINEAN BIRIMIAN GOLD SARL UNIP	SM	28/03/2013	CONAKRY		
23	869222000	BAUXITE KIMBO SAUNIPERS	SM	11/05/2017	Téminetaye, commune de Kaloum, conakry	140 000 000 FG	
24	163384514	SPIC INTERNATIONAL INVESTMENT & DEVELOPMENT (GUINEA) CO., LTD / CPI INTER MIN	SM	31/01/2011	CONAKRY		
25	991436239	SOCIETE DJOMA GROUP – SA	SM				
26	704096981	SOCIETE GUINEAN GOLD EXPLORATIONS SARLU	SM				
27	629157322	SOCIETE ALAME SARL	CA	24/08/1999	conakry	20 000 000 FG	

N°	Nifp	Raison sociale	TRI	Date de création	Adresse de contact	Montant du Capital Social	E-mail
28	778673772	SOCIETE SOMIAG SA	CA		CO - MANEYA		



ANNEXE 5 PROPRIÉTÉ RÉELLE

N°	Société	Actionnaire	Participation	Information sur la propriété réelle
1	Société Minière de Boké SA (SMB)	Sogupami	10,00%	EP
		Winning Logistic Africa Company Limited	40,50%	Sun siushun Passport N°E3755994D Nationalité: Singapoure Date de Naissance : 14-10-1964 Fadi Youssef Wazni
		United Mining Suppliers International LTD	27,00%	Pays de Residence : Guinée Immeuble Wanzi,Corniche Est, Tombo
		Shandong WeiqiaoAluminum et Electricity	22,50%	Société Cotée/CSE
2	Compagnie des Bauxites de Guinée (CBG)	Participation Publique (Etat-Puissance Publique)	49%	N/A
		Alcoa	23%	NC
		Rio Tinto Alcan	23%	NC
		Dadco	5%	NC
3	Société Anglogold Ashanti de Guinée S.A (SAG)	Participation Publique (Etat-Puissance Publique)	25,00%	N/A
		Anglogold Ashanti Ltd	85,00%	Afrique du Sud (Société Cotée à Jse (Johannesburg Stock Exchange))
4	Société Minière de Dinguiraye (SMD)	Delta Gold Mining LTD	92,50%	NC
		Guinée	7,50%	République de Guinée
5	Société Chalco Guinea Company SA	Sogupami	15,00%	N/A
		Chalco Hongkong Limited	85,00%	Société Chinoise Cotée (Shanghai Stock Exchange)
6	Compagnie du Developpement des Mines Internationles Henan Chine SA (*)	Compagnie du Developpement des Mines Internationles Henan Chine	100%	Jihu Sheng Nationalité:Chinoise Numéro D'identité Nationale:G57031222
7	Compagnie de Bauxite de Kindia (CBK)	Rusky Aluminy LTD	100%	Société Chinoise Cotée (Hong Kong Stock Exchange)
8	Société Spic International Investment et Developpement (Guinea)CO,LTD	Spic/Api	100%	Filiale de Spic StatePower Investissement Corporation (SPIC),Cotée(Hong Kong Stock Exchange)
9	West African Cement SA	NC	NC	NC

N°	Société	Actionnaire	Participation	Information sur la propriété réelle
10	Société Bauxite Kimbo SA. U	NC	NC	NC
11	Compagnie de Bauxites et D'alumine de Dian-Dian (COBAD)	United Company Rusal Plc	100%	Cotée (Bourse de HONG Kong Limited (Code Boursier486)et Bourse de Moscou (Code Boursier RUSAL))
12	Guinea Alumina Corporation S.A	EGA Emirate Global Alumina	100%	Cotée ( <a href="https://www.znebourse.com/cours/action/GLOBAL-Alumina-CORPORATIO-140727/">https: / /www.znebourse.com/cours/action/GLOBAL-Alumina-CORPORATIO-140727/</a> )
13	Société D'alumine Friguia	Rusky Aluminy LTD	100%	Société Chinoise Cotée (Hong Kong Stock Exchange)

ANNEXE 6 FIABILISATION DES DÉCLARATIONS

N°	Nifp	Société	Formulaires de Déclaration			Informations Contextuelles				Etats Financiers		
			Signé par le Management	Certifié par un auditeur	Electronique / Physique	signé par le Management	certifié par un auditeur	Electronique / Physique	certifiés par un CAC	Rapport d'audit ou Lettre d'affirmation	Electronique/ Physique	Fiabilité globale
1	840333827	SOCIETE MINIERE DE BOKE SA	Oui	oui	E	oui	oui	oui	oui	oui	E	Très élevée
2	703457069	COMPAGNIE DES BAUXITES DE GUINEE-SA	Oui	oui	E	oui	oui	oui	oui	oui	E	Très élevée
3	735691305	SOCIETE ANGLOGOLD ASHANTI DE GUINEE (SAG) -SA	Oui	oui	E	oui	oui	oui	oui	oui	P	Très élevée
4	938936978	COMPAGNIE DU DEVELOPPEMENT DES MINES INTERNATIONALES HENAN CHINE SA	Oui	oui	E	oui	Non	Non	Non	Non	Non	Faible
5	349895870	SOCIETE MINIERE DE DINGUIRAYE	Oui	oui	E	oui	oui	oui	oui	oui	P	Très élevée
6	417018660	SOCIETE BEL AIR MINING SA	Oui	oui	E	oui	oui	oui	oui	oui	P	Très élevée
7	158086728	COMPAGNIE DE BAUXITES ET D'ALUMINE DE DIANDIAN	Oui	oui	E	oui	oui	oui	oui	oui	oui	Très élevée
8	882595283	COMPAGNIE DES BAUXITES DE KINDIA (CBK)	Oui	oui	E	oui	oui	oui	oui	oui	oui	Très élevée
9	621834829	GUINEA ALUMINA CORPORATION (GAC) SA	Oui	oui	E	oui	oui	oui	oui	oui	oui	Très élevée
10	872381785	DIAMOND CEMENT GUINEA -SA	Oui	oui	E	oui	oui	oui	oui	oui	oui	Très élevée
11	210625166	SOCIETE CHALCO GUINEA COMPANY SA	Non	Non	E	Non	Non	Non	Non	Non	Non	Faible
12	210625166	SOCIETE D'ALUMINE FRIGUIA	Oui	oui	E	oui	oui	oui	oui	oui	oui	Très élevée
13	311132112	SIMFER SA	Non	Non	Non	Non	Non	Non	Non	Non	Non	Faible
14	890263130	ALLIANCE MINIERE RESPONSABLE SARL	Oui	oui	E	oui	oui	oui	oui	oui	oui	Oui

N°	Nifp	Société	Formulaires de Déclaration			Informations Contextuelles			Etats Financiers				
			Signé par le Management	Certifié par un auditeur	Electronique / Physique	signé par le Management	certifié par un auditeur	Electronique / Physique	certifiés par un CAC	Rapport d'audit ou Lettre d'affirmation	Electronique / Physique	Fiabilité globale	
15	311132112	SOCIETE DES MINES DE FER DE GUINEE			Oui	oui	E	oui	oui	oui	oui	oui	oui
16	415146935	SOCIETE LA GUINEENNE DES MINES – SARL			Oui	oui	E	oui	oui	oui	oui	oui	oui
17	338508716	ASHAPURA GUINEA RESOURCE SARL			Non	Non	Non	Non	Non	Non	Non	Non	Faible
18	911150944	SOCIETE ALAME SARL			Oui	oui	E	oui	oui	oui	oui	oui	oui
19	722618345	SOCIETE GUINEENNE DU PATRIMOINE MINIER SA (SOGUIPAMI)			Oui	oui	E	oui	oui	oui	oui	oui	oui
20	168219525	L'OFFICE NATIONAL DES PETROLES			Oui	oui	E	oui	oui	oui	oui	oui	oui
21	718496474	SOCIETE SOMIAG SA			Oui	oui	E	oui	oui	oui	oui	oui	oui
22	433202298	AGENCE NATIONALE D'AMENAGEMENT DES INFRASTRUCTURES MINIERES			Oui	oui	E	oui	oui	oui	oui	oui	oui
23	565042967	BAUXITE KIMBO SAUNIPERS			Oui	oui	E	oui	oui	oui	oui	oui	oui
24	880247838	SPIC INTERNATIONAL INVESTMENT & DEVELOPMENT (GUINEA) CO., LTD / CPI INTER MIN			Oui	Non	Non	Non	Non	Non	Non	Non	Faible
25	991436239	SOCIETE DJOMA GROUP - SA			Oui	oui	E	oui	oui	oui	oui	oui	oui
26	704096981	SOCIETE GUINEAN GOLD EXPLORATIONS SARLU			Non	Non	Non	Non	Non	Non	Non	Non	Faible
27	489733675	SOCIETE GUINEAN BIRIMIAN GOLD SARL UNIP			Non	Non	Non	Non	Non	Non	Non	Non	Faible
28	415364421	SOCIETE GUINEAN BRAIN TOUCH SARL			Non	Non	Non	Non	Non	Non	Non	Non	Faible

ANNEXE 7 EFFECTIF DES EMPLOYÉS

N°	Nifp	Raison sociale	Effectif des Nationaux				Effectif des Non Nationaux			
			Permanents		Temporaires		Permanents		Temporaires	
			Hommes	Femmes	Hommes	Femmes	Hommes	Femmes	Hommes	Femmes
1	985 117 811	SOCIETE GUINEENNE DU PATRIMOINE MINIER SA (SOGUIPAMI)	25	6	0	0	0	0	0	0
2	840 333 827	SOCIETE MINIERE DE BOKE SA	1 473	39	8	12	194	6		
3	703 457 069	COMPAGNIE DES BAUXITES DE GUINEE-SA	1 965	210	0	0	0	0	41	9
4	735 691 305	SOCIETE ANGLOGOLD ASHANTI DE GUINEE (SAG) -SA	1 617	140	75	0	67	11		
5	349 895 870	COMPAGNIE DU DEVELOPPEMENT DES MINES INTERNATIONALES HENAN CHINE SA	977	45	0	0	112	11	0	
6	417 018 660	SOC MINIERE DE DINGUIRAYE	1 277	42	0	0	61	7	0	0
7	158 086 728	SOCIETE BEL AIR MINING SA	804	37	0	0	52	3	0	0
8	882 595 283	COMPAGNIE DE BAUXITES ET D'ALUMINE DE DIAN-DIAN	909	15	790	10	0	0	37	
9	872 381 785	COMPAGNIE DES BAUXITES DE KINDIA (CBK)	997	61	233	14	15	7	25	8
10	446 324 865	GUINEA ALUMINA CORPORATION (GAC) SA	887	54	0	0	88	9	0	0
11	396 181 265	DIAMOND CEMENT GUINEA -SA	275	3	112	0	45	0	0	0
12	210 625 166	SOCIETE CHALCO GUINEA COMPANY SA	88	6	0	0	15	7		
13	213 160 583	SOCIETE D'ALUMINE FRIGUIA	986	96	0	0	21	9	0	0
14	311 132 112	SIMFER SA								
15	982 973 513	AGENCE NATIONALE D'AMENAGEMENT DES INFRASTRUCTURES MINIERES	205	128	171	0	8	0	0	0
16	415 146 935	ALLIANCE MINIERE RESPONSABLE SARL		765	23	7	1	14	0	0
17	415 364 421	SOCIETE GUINEAN BRAIN TOUCH SARL		9	3					

N°	Nifp	Raison sociale	Effectif des Nationaux				Effectif des Non Nationaux				
			Permanents		Temporaires		Permanents		Temporaires		
			Hommes	Femmes	Hommes	Femmes	Hommes	Femmes	Hommes	Femmes	
18	854 011 368	SOCIETE DES MINES DE FER DE GUINEE		147	8	0	0	0	0	0	0
19	433 202 298	SOCIETE LA GUINEENNE DES MINES - SARL		113	9	100	16	0	0	0	0
20	338 508 716	ASHAPURA GUINEA RESOURCE SARL									
21	489 733 675	SOCIETE GUINEAN BIRIMIAN GOLD SARL UNIP		12	7						
22	629 157 322	SOCIETE ALAME SARL		15	3	83	7	7	0	0	0
23	688 293 828	L'OFFICE NATIONAL DES PETROLES		35	12						
24	778 673 772	SOCIETE SOMIAG SA		N/C	N/C	N/C	N/C	N/C	N/C	N/C	N/C
25	869 222 000	BAUXITE KIMBO SAUNIPERS		73	12						
26	163 384 514	SPIC INTERNATIONAL INVESTMENT & DEVELOPMENT (GUINEA) CO., LTD / CPI INTER MIN		N/C	N/C	N/C	N/C	N/C	N/C	N/C	N/C
27	991 436 239	SOCIETE DJOMA GROUP - SA		N/C	N/C	N/C	N/C	N/C	N/C	N/C	N/C
28	704 096 981	SOCIETE GUINEAN GOLD EXPLORATIONS SARLU		N/C	N/C	N/C	N/C	N/C	N/C	N/C	N/C
				<b>12 181</b>	<b>920</b>	<b>1 571</b>	<b>48</b>	<b>505</b>	<b>64</b>	<b>103</b>	<b>17</b>

ANNEXE 8 DÉTAIL DES PAIEMENTS SOCIAUX

Contribution Obligatoire : Contribution au Développement local (CDL) et Fonds de développement Local (FODEL)

Société	Payé à/Identité du Bénéficiaire	Région du bénéficiaire	Date	Paiements en numéraire Montant	Description
<b>SMD</b>					
SMD	FODEL Dinguiraye	Faranh	23/01/2020	2 814 769 676	
SMD	FODEL Dinguiraye	Faranh	12/03/2020	9 422 593 168	
SMD	FODEL Siguiri	Faranh	21/02/2020	21 780 062 291	
SMD	FODEL Siguiri	Faranh	12/03/2020	10 896 487 869	
SMD		Faranh		44 913 913 004	
<b>SAG</b>					
SAG	FODEL/SIGUIRI	Kankan	21/02/2020	58 519 899 360	
SAG	FODEL/SIGUIRI	Kankan	22/04/2020	3 287 759 520	
SAG	FODEL/SIGUIRI	Kankan	15/07/2020	10 022 541 612	
				71 830 200 492	
<b>SMB</b>					
SMB	CAGF Boké	Boké	15/07/2020	21 040 997 933	
<b>CBG</b>					
CBG	COLLECTIVITES	Boké	02/01/2019	50 742 720	N/I
CBG	COLLECTIVITES	Boké	02/01/2019	26 161 920	N/I
CBG	COLLECTIVITES	Boké	02/01/2019	19 226 160	N/I
CBG	COLLECTIVITES	Boké	26/04/2019	1 923 258 050	N/I
CBG	COLLECTIVITES	Boké	07/06/2019	216 900 000	N/I
CBG	COLLECTIVITES	Boké	07/06/2019	28 280 000	N/I
CBG	COLLECTIVITES	Boké	07/06/2019	67 872 000	N/I
CBG	COLLECTIVITES	Boké	07/06/2019	45 248 000	N/I

Société	Payé à/Identité du Bénéficiaire	Région du bénéficiaire	Date	Paiements en numéraire Montant	Description
CBG	COLLECTIVITES	Boké	05/08/2019	561 425 000	N/I
CBG	COLLECTIVITES	Boké	31/10/2019	53 389 440	N/I
CBG	COLLECTIVITES	Boké	31/10/2019	24 586 560	N/I
CBG	COLLECTIVITES	Boké	31/10/2019	19 494 000	N/I
		Boké		3 036 583 850	
CBG	COLLECTIVITES	Boké	09/03/2020	2 142 787 470	N/I
CBG	COLLECTIVITES	Boké	10/04/2020	316 900 000	N/I
CBG	COLLECTIVITES	Boké	07/06/2020	28 280 000	N/I
CBG	COLLECTIVITES	Boké	07/06/2020	67 872 000	N/I
CBG	COLLECTIVITES	Boké	07/06/2020	45 248 000	N/I
CBG	COLLECTIVITES	Boké	31/10/2020	97 941 600	N/I
				<b>2 699 029 070</b>	

Contribution Volontaire

Société	Payé à/Identité du Bénéficiaire	Région du bénéficiaire	Date	Paiements en numéraire Montant	Description
SMD	ENSEIGNANTS DE SIGUIRINI ET BANORA	SIGUIRINI ET BANORA	10/01/2019	83 400 000	PRIME D'ENCOURAGEMENT ENSEIGNANTS DE SIGUIRINI POUR
SMD	ETUDIANTS DE SIGUIRINI	CR SIGUIRINI	10/01/2019	12 600 000	PRIME D'ENTRETIEN ETUDIANTS DE SIGUIRINI A KANKAN
SMD	ELEVES DE LERO/SIGUIRINI	CR SIGUIRINI	21/01/2019	94 945 000	FRAIS RENOVATION ET CONSTRUCTION DE CLASSES ECOLE
SMD	FIDELES CHRETIENS	LERO	28/01/2019	10 000 000	ASSISTANCE L'EGLISE DE LERO
SMD	FIDELES MUSULMENTS	DINGUIRAYE	28/01/2019	20 000 000	ASSISTANCE FINALISATION MOSQUEE DINGUILIN
SMD	ELEVES DE LERO/SIGUIRINI	CR SIGUIRINI	29/01/2019	11 000 000	ASSISTANCE L'APAE DE SIGUIRINI
SMD	ENSEIGNANTS DE SIGUIRINI ET BANORA	SIGUIRINI ET BANORA	01/02/2019	27 800 000	PRIME D'ENCOURAGEMENT ENSEIGNANTS DE SIGUIRINI-BANORA
SMD	POPULATION LERO/SIGUIRINI	DE SGUIRINI/LERO	01/02/2019	3 800 000	DONS A PAYER AUX TROIS AGENTS DE L'ETAT



Société	Payé à/Identité du Bénéficiaire	Région du bénéficiaire	Date	Paiements en numéraire Montant	Description
SMD	POPULATION DE SOLABE	CR SIGUIRINI	25/02/2019	2 720 000	REPARATION FORAGE SOLABE
SMD	POPULATION LERO/SIGUIRINI DE	SGUIRINI/LERO	01/03/2019	3 800 000	DON AUX AGENTS DE L'ETA AFFECTES A LA CLINIC LERO
SMD	ENSEIGNANTS DE SIGUIRINI ET BANORA	SIGUIRINI ET BANORA	07/03/2019	27 800 000	PRIME D'ENCOURAGEMENT ENSEIGNANTS DE SIGUIRINI-BANORA
SMD		SGUIRINI/LERO	13/03/2019	27 000 000	ASSISTANCE AUS AUTORITES DE POLICE ET GENDARME
SMD	POPULATION LERO/SIGUIRINI DE	SGUIRINI/LERO	28/03/2019	3 800 000	ASSISTANCE AUX AGENTS DE L'ETAT A LA CLINIC DE LER
SMD	POLICE	LERO	01/04/2019	105 875 000	ASSISTANCE EXTENSION DU POSTE DE POLICE DE LERO
SMD	GENDARMERIE	LERO	01/04/2019	105 875 000	ASSISTANCE EXTENSION DU POSTE DE GENDARMERIE DE LE
SMD	ENSEIGNANTS DE SIGUIRINI ET BANORA	SIGUIRINI ET BANORA	03/04/2019	27 750 000	PRIME DES ENSEIGNANTS DU MOIS DE MARS
SMD	ETUDIANTS DE BARAKA	SGUIRINI/LERO	03/04/2019	8 400 000	PRIME ENTRETIEN DES ETUDIANTS DE BARAKA CFP DE KAN
SMD	POPULATION LERO/SIGUIRINI DE	SGUIRINI/LERO	29/04/2019	3 800 000	DONS AGENTS SANITAIRES DE L'ETAT CLINIC LERO
SMD	ENSEIGNANTS DE SIGUIRINI ET BANORA	SIGUIRINI ET BANORA	30/04/2019	27 750 000	PRIME ENSEIGNANTS DE SIGUIRINI ET BANORA AVRIL 201
SMD			23/05/2019	349 766 250	CONSTRUCTION DE TROIS FORAGES D'EAU (POMPE KARDIA)
SMD	POPULATION LERO/SIGUIRINI DE	SGUIRINI/LERO	28/05/2019	3 800 000	DONS AGENTS COMMUNAUTAIRES SANTE
SMD	ENSEIGNANTS DE SIGUIRINI ET BANORA	SIGUIRINI ET BANORA	28/05/2019	27 750 000	PRIME DES ENSEIGNANTS SIGUIRINI ET BANORA 05/2019
SMD	ETUDIANTS DE SIGUIRINI	SIGUIRINI ET BANORA	29/05/2019	10 200 000	PRIME DES ETUDIANTS DE SIGUIRINI AU CFP DE KANKAN
SMD	SYLI NATIONAL DE GUINEE	REP GUINEE	13/06/2019	150 000 000	SOUTIENT DE LA SYLI NATION A LA CAN 2019
SMD	RADIO COMMUNAUTAIRE	LERO	13/06/2019	8 000 000	APPUI SMD A LA RADIO COMMUNAUTAIRE DE LERO
SMD	AGRICULTEURS	CR SIGUIRINI	26/06/2019	20 000 000	APPUI REHABILITATION VEGETATION SIGUIRINI
SMD	AGRICULTEURS	DINGUIRAYE	26/06/2019	15 000 000	APPUI REHABILITATION VEGETATION DINGUIRAYE
SMD	POPULATION LERO/SIGUIRINI DE	SGUIRINI/LERO	28/06/2019	3 800 000	ASSISTANCE AGENTS ETAT CLINIQUE LERO
SMD	GROUPEMENT FASSO SANIA	SGUIRINI/LERO	02/07/2019	13 630 000	APPUI AU GROUPEMENT FASSO SANIA

Société	Payé à/Identité du Bénéficiaire	Région du bénéficiaire	Date	Paievements en numéraire Montant	Description	
SMD	COORDINATION SIGUIRINI	APEAE	CR SIGUIRINI	02/07/2019	10 000 000	APPUI COORDINATION APEAE SIGUIRINI EXAMENS 2019
SMD	ENSEIGNANTS SOLABE		SOLABE	12/07/2019	150 650 000	CONSTRUCTION ET EQUIP LOGEMENT ENSEIGNANTS SOLABE
SMD	ELEVES DE LERO/SIGUIRINI		SGUIRINI/LERO	12/07/2019	75 000 000	RENOVATION ET EQUIP 2 BLOCS ECOLE PRIMAIRE SIGUIRI
SMD	ELEVES		MAINOU	15/07/2019	184 140 000	CONSTRUCTION ET EQUIPMENT 2 CLASSES A MAINOU
SMD	ENSEIGNANTS DE SIGUIRINI ET BANORA		SIGUIRINI ET BANORA	22/07/2019	27 750 000	PAIEMENT PRIME DES ENSEIGNANTS POUR JUIN 2019
SMD	ONG ESENEVI		CR SIGUIRINI	26/07/2019	15 000 000	APPUI A L'ONG ESENEVI DE SIGUIRINI POUR L'ENVIRONNE
SMD	POPULATION LERO/SIGUIRINI	DE	SGUIRINI/LERO	30/07/2019	3 800 000	DON AUX AGENTS DE L'ETAT CLINIQUE LERO
SMD	EQUIPE DE FOOTBALL		CR SIGUIRINI	16/08/2019	71 200 000	ASSISTANCE A L'EQUIPE DE FOOTBALL DE SIGUIRINI
SMD	POPULATION LERO/SIGUIRINI	DE	SGUIRINI/LERO	30/08/2019	3 800 000	ASSISTANCE AGENTS DE L'EAT CLINIQUE LERO
SMD	ONG ESENEVI		CR SIGUIRINI	17/09/2019	15 000 000	DON A L'ONG ESENEVI DE SIGUIRINI POUR REBOISEMENT 2
SMD	JEUNESSE BARAKA		SGUIRINI/LERO	20/09/2019	52 750 000	ASSISTANCE SMD A LAJEUNESSE DE BARAKA TOURNOI FOOT
SMD	ELEVES		SIGUIRINI ET BANORA	20/09/2019	200 000 000	KITS SCOLAIRES POUR LES ELEVES DE SIGUIRINI ET BANORA
SMD	GENDARMERIE LERO		LERO	23/09/2019	86 945 621	CONSTRUCTION POSTE GENDARMERIE DE LERO 2eme LOT
SMD	POLICE LERO		LERO	23/09/2019	86 945 621	CONSTRUCTION POSTE DE POLICE DE LERO 2eme LOT
SMD	COLLEGE LERO		LERO	23/09/2019	57 935 000	RENOVATION COLLEGE DE LERO 2eme LOT
SMD	ECOLE PRIMAIRE		CR SIGUIRINI	23/09/2019	33 870 000	RENOVATION ECOLE PRIMAIRE SIGUIRINI
SMD	POPULATION LERO/SIGUIRINI	DE	SGUIRINI/LERO	03/10/2019	3 800 000	ASSISTANCE AGENTS DE L'EAT CLINIQUE LERO
SMD	EQUIPE DE FOOTBALL		CR SIGUIRINI	04/10/2019	4 000 000	ASSISTANCE SMD TOURNOI FOOTBALL BARAKA
SMD	JEUNES DIPLOMES		KANKAN	04/10/2019	3 915 000	ASSISTANCE SMD JEUNES DIPLOMES CFP KANKAN
SMD				18/10/2019	292 913 500	CONSTRUCTION DE TROIS FORAGES D'EAU (POMPE INDIA M
SMD	USAGES DE LA ROUTE BISSIKIRIMA-DINGUIRAYE		BISSIKIRIMA/DINGUIRAYE	23/10/2019	35 000 000	ASSISTANCE REMISE EN ETAT ROUTE BISSIKIRIMA-DING
SMD	POPULATION DE ERO/SIGUIRINI		SGUIRINI/LERO	01/11/2019	3 800 000	ASSISTANCE AGENTS DE L'EAT CLINIQUE LERO

Société	Payé à/Identité du Bénéficiaire	Région du bénéficiaire	Date	Paievements en numéraire Montant	Description
SMD	FIDELES MUSULMENTS	TOMBA KANDA	27/11/2019	1 730 000	ASSISTANCE VILLAGE TOMBA KANSA POUR LA MOSQUEE
SMD	POPULATION LERO/SIGUIRINI	DE SGUIRINI/LERO	03/12/2019	3 800 000	DON AUX AGENTS DE SANTE DE L'ETAT A LERO
SMD		CR SIGUIRINI	13/12/2019	10 887 000	PAIEMENT DE LA 3e TRANCHE PROJET DE RENOV & EQUIP EPR SIGUIRINI
SMD	COLLEGE LERO	LERO	13/12/2019	46 348 000	PAIEMENT DE LA 2e TRANCHE PROJET DE RENOV & EQUIP COLLEGE LERO
SMD	ENSEIGNANTS DE SIGUIRINI ET BANORA	SIGUIRINI ET BANORA	24/12/2019	27 750 000	PRIME AUX ENSEIGNANTS DE SIGUIRINI POUR LE MOIS D
SMD	ENSEIGNANTS DE SIGUIRINI ET BANORA	SIGUIRINI ET BANORA	24/12/2019	27 750 000	PRIME AUX ENSEIGNANTS DE SIGUIRINI POUR LE MOIS DE
SMD	POLICE	LERO	28/12/2019	21 424 000	PMT 3e TRANCHE TRAVAUX CONSTR D'1 POSTE POLICE A LERO
SMD	COLLEGE LERO	LERO	28/12/2019	11 587 000	PMT 3e TRANCHE PROJET DE RENOV & EQUIP DU COLLEGE DE LERO
SMD	GENDARMERIE	LERO	28/12/2019	21 424 000	PMT 3e TRANCHE TRAVAUX CONSTR D'1 POSTE GENDARMERIE A LERO
SMD	ASSOCIATION ISLAMIQUE	SIGUIRINI	13/02/2019	3 000 000	ASSISTANCE A L'ASSOCIATION ISLAMIQUE BARAKA
SMD	COMMUNAUTE	LERO	07/03/2019	24 480 000	ASSISTANCE ABONNEMENT CANAL LERO VILLAGE L'ANNEE 2
SMD	FIDELES MUSULMANS	SIGUIRINI/BANORA/MALEAH	10/05/2019	39 600 000	ASSIST DG AUX MUSULMAN SIGUIRNI-BANORA -MALEAH RAM
SMD	CONSEIL DE MOSQUEE	SIGUIRINI	29/05/2019	5 000 000	ASSISTANCE AU CONSEIL DE MOSQUEE DE SIGUIRINI
SMD	DEUX PERSONNES DE LA COMMUNAUTE	SIGUIRINI	31/05/2019	100 000 000	FRAIS DE DEUX (2) COMMUNAUTES A LA MECQUE HADJ 2019

Société	Payé à/Identité du Bénéficiaire	Région du bénéficiaire	Date	Paiements en numéraire Montant	Description
SMD	UNE PERSONNE DE LA COMMUNAUTE	DINGUIRAYE		50 000 000	FRAIS DE PELERINAGE D'UNE PERSONNE A LA MECQUE
SMD	JEUNESSE	SIGUIRINI	27/09/2019	16 320 000	ASSISTANCE JEUNESSE DE SIGUIRINI JOURNEE NATIONALE
SMD	LIGUE ISLAMIQUE	SIGUIRINI	21/12/2019	5 000 000	ASSISTANCE SMD A LA LIGUE ISLAMIQUE DE SIGUIRINI
SMD				3 044 375 992	
SMD	DIRECTION PREFECTORALE DES MINES DE SIGUIRI	SIGUIRI	09/01/2020	136 965 000	EXECUTION DES TRAVAUX DE CONSTRUCTION DE LA DIRECTION PREFECTORALE DES MINES DE SIGUIRI
SMD	DIRECTION PREFECTORALE DES MINES DE SIGUIRI	SIGUIRI	09/01/2020	136 965 000	EXECUTION DES TRAVAUX DE CONSTRUCTION DE LA DIRECTION PREFECTORALE DES MINES DE SIGUIRI
SMD	DIRECTION PREFECTORALE DES MINES DE SIGUIRI	SIGUIRI	13/01/2020	410 895 000	EXECUTION DES TRAVAUX DE CONSTRUCTION DE LA DIRECTION PREFECTORALE DES MINES DE SIGUIRI
SMD	DIRECTION PREFECTORALE DES MINES DE DINGUIRAYE	DINGUIRAYE	16/01/2020	136 965 000	EXECUTION DES TRAVAUX DE CONSTRUCTION DE LA DIRECTION PREFECTORALE DES MINES DE DINGUIRAYE
SMD	DIRECTION PREFECTORALE DES MINES DE DINGUIRAYE	DINGUIRAYE	16/01/2020	136 965 000	EXECUTION DES TRAVAUX DE CONSTRUCTION DE LA DIRECTION PREFECTORALE DES MINES DE DINGUIRAYE
SMD	DIRECTION PREFECTORALE DES MINES DE DINGUIRAYE	DINGUIRAYE	16/01/2020	684 825 000	EXECUTION DES TRAVAUX DE CONSTRUCTION DE LA DIRECTION PREFECTORALE DES MINES DE DINGUIRAYE
SMD	DIRECTION PREFECTORALE DES MINES DE DINGUIRAYE	DINGUIRAYE	16/01/2020	410 895 000	EXECUTION DES TRAVAUX DE CONSTRUCTION DE LA DIRECTION PREFECTORALE DES MINES DE DINGUIRAYE
SMD	POPULATION DE LERO/SIGUIRINI	SGUIRINI/LERO	03/01/2020	3 800 000	DON AUX AGENT DE L'ETAT A LA CLINIQUE DE LERO
SMD	ENSEIGNANTS DE SIGUIRINI ET BANORA	SIGUIRINI ET BANORA	15/02/2020	27 750 000	PRIMES ENSEIGNANTS DE SIGUIRINI ET BANORA JANV 2020
SMD	ENSEIGNANTS DE SIGUIRINI ET BANORA	SIGUIRINI ET BANORA	15/02/2020	27 750 000	PRIMES ENSEIGNANTS DE SIGUIRINI ET BANORA DEC 2019
SMD	POPULATION DE LERO/SIGUIRINI	SGUIRINI/LERO	03/02/2020	3 800 000	DON AUX AGENT DE L'ETAT CLINIQUE LERO JANV 2020
SMD	ECOLE PRIMAIRE	LERO/SIGUIRINI	24/02/2020	42 000 000	RENOVATION ECOLE PRIMAIRE DE SIGUIRINI CENTRE
SMD	GNEDARMERIE	LERO/SIGUIRINI	24/02/2020	37 201 340	CONSTRUCTION 1 HANGAR ET ELECTRIFICATION GENDARMER
SMD	HOPITAL DE FARANAH	FARANAH	18/03/2020	91 585 000	Assistance hopital régional de faranah pour son électrification

Société	Payé à/Identité du Bénéficiaire		Région du bénéficiaire	Date	Paiements en numéraire Montant	Description
SMD	POPULATION LERO/SIGUIRINI	DE	SIGUIRINI/LERO	05/03/2020	3 800 000	DON TROIS AGENTS DE L'EAT - CLINIQUE LERO
SMD	POLICE LERO		LERO	06/03/2020	37 201 340	CONSTRUCTION 1 HANGAR ET ELECT POST POLICE LERO
SMD	COLLEGE		LERO	06/03/2020	60 000 050	RENOVATION LATRINE ET CONST 1 TOILETTE COLLEGE LERO
SMD	FODEL		SIGUIRI/DINGUIRAYE	03/03/2020	65 000 000	Fact Honoraires Installation FODEL Siguiiri et de Dinguiraye
SMD	COMMUNAUTE		SIGUIRINI ET BANORA	14/04/2020	35 268 750	Achat de 825 sceaux et robinets COVID 19
SMD	COMMUNAUTE		SIGUIRINI ET BANORA	15/04/2020	33 210 000	achat de 41 thermo flash RC
SMD	ENSEIGNANTS DE SIGUIRINI ET BANORA		SIGUIRINI ET BANORA	23/04/2020	27 750 000	PRIME ENSEIGNANTS SIGUIRINI-BANORA FEVRIER 2020
SMD	ENSEIGNANTS DE SIGUIRINI ET BANORA		SIGUIRINI ET BANORA	23/04/2020	27 750 000	PRIME ENSEIGNANTS SIGUIRINI-BANORA MARS 2020
SMD	ANSS		REP DE GUINEE	15/04/2020	300 000 000	Assistance pour la lutte contre COVID-19
SMD	POPULATION LERO/SIGUIRINI	DE	SGUIRINI/LERO	02/04/2020	3 800 000	DON TROIS AGENTS DE L'EAT - CLINIQUE LERO
SMD	POPULATION LERO/SIGUIRINI	DE	SGUIRINI/LERO	30/05/2020	3 800 000	DON TROIS AGENTS DE L'EAT - CLINIQUE LERO
SMD	POPULATION LERO/SIGUIRINI	DE	SGUIRINI/LERO	04/05/2020	3 800 000	DON AUX 3 AGENTS DE L'EAT CLINIC LERO AVRIL 2020
SMD	ENSEIGNANTS DE SIGUIRINI ET BANORA		SIGUIRINI ET BANORA	11/06/2020	27 750 000	PRIMES ENSEIGNANTS SIGUIRINI-BANORA MAI 2020
SMD	ENSEIGNANTS DE SIGUIRINI ET BANORA		SIGUIRINI ET BANORA	11/06/2020	27 750 000	PRIMES ENSEIGNANTS SIGUIRINI-BANORA AVRIL 2020
SMD	VILLAGES SINISTRES		SIGUIRINI/LERO	23/06/2020	55 500 000	ASSISTANCE 2 VILLAGES SINISTRES PAR LES INCENDIES JUIN 2
SMD	ECOLES		SIGUIRINI/BANORA	25/06/2020	65 543 000	ASSISTANCE SMD EN KITS SANITAIRES REPRISE DES ECOLES
SMD	ECOLES		DIGUIRI/DINGUIRAYE	26/06/2020	366 300 000	Achat de Kits , bavettes, thermoflash Ding et Sigu
SMD	POPULATION LERO/SIGUIRINI	DE	SGUIRINI/LERO	29/06/2020	3 800 000	DON TROIS AGENTS DE L'EAT - CLINIQUE LERO JUIN 202
SMD	ENSEIGNANTS DE SIGUIRINI ET BANORA		SIGUIRINI ET BANORA	20/07/2020	27 750 000	PRIMES ENSEIGNANTS SIGUIRINI-BANORA JUIN 2020

Société	Payé à/Identité du Bénéficiaire	Région du bénéficiaire	Date	Paievements en numéraire Montant	Description
SMD	POPULATION LERO/SIGUIRINI DE	SIGUIRINI/LERO	29/07/2020	3 800 000	DON TROIS AGENTS DE L'EAT CLINIQ LERO JUIN 2020
SMD	ECOLES	SIGUIRINI/BANORA	05/08/2020	20 000 000	ASSISTANCE AUX ECOLES POUR LES EXAMENS NATIONAUX
SMD	JEUNESSE	SIGUIRINI	12/08/2020	5 000 000	ASSISTANCE SMD AU JEUNESSE DE SIGUIRINI
SMD	STADE	SIGUIRINI	25/08/2020	9 790 000	ASSISTANCE DES 2 PORTES DU STADE DE SIGUIRINI CENTRE
SMD	POPULATION LERO/SIGUIRINI DE	SIGUIRINI/LERO	31/08/2020	3 800 000	DON TROIS AGENTS DE L'EAT CLINIQ LERO AOUT 2020
SMD	RADIO NABAYA	SIGUIRINI/LERO	28/09/2020	10 000 000	ASSISTANCE SPONSORING RADIO NABAYA
SMD	POPULATION LERO/SIGUIRINI DE	SIGUIRINI/LERO	29/09/2020	3 800 000	ASSISTANCE AUX TROIS AGENTS ETATS A LA CLINIQUE
SMD	FIDELES MUSULMANS	LERO	16/09/2020	98 185 000	ASSISTANCES CONSTRUCTION LATRINE MOSQUEE LERO ET AMINA DJALONKA
SMD	COMMUNAUTE	DINGUIRAYE	08/10/2020	18 000 000	FRAIS COLATION INAUGURATION PONT KEBALY DINGUIRAYE
SMD	FIDELES MUSULMANS	DINGUIRAYE	30/10/2020	40 204 415	SOUTIEN MATERIEL-FINANCIER RECONST MOSQUE DINGUIRAYE
SMD	POPULATION LERO/SIGUIRINI DE	SIGUIRINI/LERO	28/10/2020	3 800 000	DON AGENTS ETATS A LA CLINIQUE LERO OCT 2020
SMD	POLICE ET DENDARMERIE	SIGUIRI	26/11/2020	12 000 000	ASSISTANCE POLICE ET GENDARMERIE DE SIGUIRI ET CAR
SMD	ECOLES	SIGUIRINI/BANORA	11/12/2020	251 285 200	ASSISTANCE FRAIS KITS SCOLAIRE ANNEE 2020
SMD	COMMUNAUTE	LERO	14/12/2020	96 280 000	ASSISTANCE ACHAT POMPES PIECES EN PANNE A LERO
SMD	LYCEE	LERO	23/12/2020	2 062 551 545	CONSTRUCTION D'UN LYCEE DE LERO
SMD	POLICE ET GENDARMERIE	SIGUIRI	06/12/2020	12 000 000	ASSISTANCE POLICE ET GENDARMERIE SIGUIRI DEC
SMD	FIDELES MUSULMANS	SIGUIRINI/BANORA	23/04/2020	60 000 000	ASSISTANCE SUCRE COMMUNAUTES LOCALE RAMADAN 2020
SMD	REPROFILAGE DE LA ROUTE SIGUIRINI-CARREFOUR	SIGUIRINI/BANORA	01/06/2020	1 087 000 000	REPROFILAGE DU TRONCON FAYALA-SIGUIRINI CENTRE
SMD	FIDELES MUSULMANS	SIGUIRINI/BANORA	01/06/2020	72 200 000	ASSISTANCE BELIER COMMUNAUTE LOCALE TABASKI 2020
SMD	POPULATION LERO/SIGUIRINI/DINGUIRAYE DE	SIGUIRINI/BANORA	12/07/1905	1 180 000 000	CONSTRUCTION D'UN PONT SUR LA NATIONALE SIGUIRUIN-DINGUIRAYE
SMD	POPULATION JUVENILE SIGUIRINI/BANORA/MALEAH	SIGUIRINI/BANORA/MALEA	01/11/2020	80 000 000	FORMATION DE 30 JEUNES DES CR DE SIGUIRIN BANORA ET DE MALEA

Société	Payé à/Identité du Bénéficiaire	Région du bénéficiaire	Date	Paiements en numéraire Montant	Description
SMD	COMMUNAUTE	SIGUIRINI/BANORA	12/07/1905	50 000 000	ASSISTANCE AU DISTRICT SPORTIF DE LERO
SMD	COMMUNAUTE/EMPLOYE	SIGUIRINI/BANORA	12/07/1905	1 445 333 700	CONSTRUCTION D'UNE ECOLE PRIMAIRE D'EXCELLENCE POUR COMMUNAUTE ET EMPLOYES
SMD	<b>Total</b>			<b>10 089 164 340</b>	

Société	Payé à/Identité du Bénéficiaire	Région du bénéficiaire	Date	Paiements en numéraire Montant	Description
CBG	Entreprise GBALMA	N/I	23/12/2019	325 000 000	N/I
CBG	Entreprise GBALMA	N/I	23/12/2019	50 000 000	N/I
CBG	GUINAPRES	N/I	12/12/2019	309 351 973	N/I
CBG	GUINAPRES	N/I	12/12/2019	50 000 000	N/I
CBG	Entreprise Kassa Multi-service	N/I	03/12/2019	513 350 190	N/I
CBG	Entreprise Kassa Multi-service	N/I	03/12/2019	400 000 000	N/I
CBG	Entreprise Doubadiabya BTP	N/I	16/12/2019	171 747 230	N/I
CBG	Entreprise Doubadiabya BTP	N/I	16/12/2019	32 916 950	N/I
CBG	CECI Guinée	N/I	15/12/2019	2 585 093 001	N/I
CBG	ENGOB BTP/Environnement	N/I	26/12/2019	373 685 220	N/I
CBG	Entreprise Kaké & Frères	N/I	27/12/2019	300 000 000	N/I
CBG	Entreprise Kaké & Frères	N/I	27/12/2019	50 000 000	N/I
CBG	Entreprise Kaké & Frères	N/I	20/12/2019	400 000 000	N/I
CBG	Entreprise Kassa Multi-service	N/I	27/12/2019	325 000 000	N/I
CBG	Diouldé Multi-services	N/I	20/03/2020	199 960 808	N/I
CBG	Entreprise Maïga et Frères	N/I	29/04/2020	399 723 050	N/I
CBG	Ets. Abdallah	N/I	20/07/2020	300 000 000	N/I
CBG	Entreprise Maïga et Frères	N/I	12/08/2020	265 000 000	N/I

Société	Payé à/Identité du Bénéficiaire	Région du bénéficiaire	Date	Paiements en numéraire Montant		Description
CBG	GUINAPRES	N/I	29/08/2020	270 000 000	N/I	
CBG	Entreprise Kounta Construction	N/I	12/09/2020	329 955 000	N/I	
CBG	Ets. Abdallah	N/I	15/09/2020	400 000 000	N/I	
CBG	Diouldé Multi-services	N/I	17/09/2020	190 000 000	N/I	
CBG	Diouldé Multi-services	N/I	17/09/2020	300 000 000	N/I	
CBG	Entreprise Kassa Multi-service	N/I	17/09/2020	399 575 000	N/I	
CBG	GUINAPRES	N/I	26/09/2020	309 789 000	N/I	
CBG	Entreprise Kounta Construction	N/I	16/10/2020	399 972 550	N/I	
CBG	CECI Guinée	N/I	30/11/2020	2 876 179 162	N/I	
CBG	Entreprise Kaké & Frères	N/I	16/10/2020	399 600 000	N/I	
CBG	Entreprise Kaké & Frères		10/09/2020	400 000 000		
CBG	N'Gada Barkéré	N/I	25/09/2020	340 000 000	N/I	
CBG	N'Gada Barkéré	N/I	25/09/2020	424 962 500	N/I	
CBG	Entreprise Maïga et Frères	N/I	21/12/2020	350 000 000	N/I	
CBG	N'Gada Barkéré	N/I	17/12/2020	500 000 000	N/I	
CBG	Entreprise Kassa Multi-service	N/I	20/12/2020	399 800 200	N/I	
<b>TOTAL</b>				<b>15 340 661 834</b>		
CBG	N/I	N/I	20/08/2019	270 000 000	N/I	
CBG	N/I	N/I	16/09/2019	220 802 240	N/I	
CBG	N/I	N/I	24/07/2019	375 000 000	N/I	
CBG	N/I	N/I	07/10/2019	6 523 562 499	N/I	
CBG	N/I	N/I	27/09/2019	429 698 125	N/I	
CBG	N/I	N/I	01/01/2019	450 000 000	N/I	
<b>TOTAL</b>				<b>8 269 062 864</b>	<b>N/I</b>	



Société	Payé à/Identité du Bénéficiaire	Région du bénéficiaire	Date	Paievements en numéraire Montant	Description
SMB	Communauté	Boké	15/01/2020	5 682 150,0	No05 COMAB-GIE CONSTRUCTION D'UN BASSIN A BOUSSOURA
SMB	Communauté	Boké	21/01/2020	40 000 000,0	001/SMB/LHC/01/2020 LIMANYA 3 FORAGE- MALAPOUYA-DABIS
SMB	Communauté	Boké	21/01/2020	751 624 500,0	A20200110 SCETCHCG-SA RIZ ET HUILE KABOE-DAPILON
SMB	Communauté	Boké	31/01/2020	1 040 000,0	268CB2001-08 UNIFORME FEMME POUR NOUVEAU BATIMENT
SMB	Communauté	Boké	31/01/2020	1 900 000,0	268CB2001-18 PAY AUTORITES COMPENS MINE 30 CRD
SMB	Communauté	Boké	31/01/2020	2 000 000,0	268CB2001-21 PRIME NOEL INSPECTEUR DU TRAVAIL
SMB	Communauté	Boké	31/01/2020	1 295 000,0	268CB2001-35 BANDEROLE ET JOURNALISTE CEREMONIE
SMB	Communauté	Boké	31/01/2020	8 000 000,0	268CB2001-36 SOUTIEN SUR REUNION FODEL CRD
SMB	Communauté	Boké	31/01/2020	1 000 000,0	268CB2001-38 ACHAT CABLE ACCROCHE LES SURFACES CRD
SMB	Communauté	Boké	31/01/2020	340 000,0	268CB2001-55 NOURRITURE VOYAGE
SMB	Communauté	Boké	31/01/2020	2 100 000,0	268CB2001-56 INAUGURATION DOMAINE A KATOUGOUMA
SMB	Communauté	Boké	31/01/2020	4 100 000,0	268CB2001-57 INAUGURATION ECOLE SOUGUEBOU
SMB	Communauté	Boké	31/01/2020	860 000,0	268CB2001-58 CARBURANT VOYAGE FORECORIAH
SMB	Communauté	Boké	29/02/2020	200 000,0	268CB2002-18 NOMINATION 3 BARQUES 14M
SMB	Communauté	Boké	29/02/2020	7 689 774,0	268CB2002-21 20% BARQUES 14M
SMB	Communauté	Boké	29/02/2020	600 000,0	268CB2002-22 NOURRITURE MISSION FORECARIAH CRD
SMB	Communauté	Boké	29/02/2020	260 000,0	268CB2002-23 NOURRITURE MISSION FORECARIAH CRD
SMB	Communauté	Boké	29/02/2020	46 398 810,0	268CB2002-24 SENSIBILISATION VIH SIDA
SMB	Communauté	Boké	29/02/2020	5 510 000,0	268CB2002-29 SACREFFICE DECAPAGE AMR FEE
SMB	Communauté	Boké	11/03/2020	390 000 000,0	0023/ecofor/02/20 ENTREPRISE CONSTRUCTION FORAGE
SMB	Communauté	Boké	11/03/2020	20 000 000,0	LIMANYA-HYDRO CONSTRUCT PUITES CONTRAT 20MILLIONS 21/02/20
SMB	Communauté	Boké	26/03/2020	905 236 000,0	220200326 SCETCHCG-SA 3 268 SACS DU RIZ CRD
SMB	Communauté	Boké	31/03/2020	937 916 000,0	A20200407 SCETCHCG-SA 3 268 SACS DU RIZ
SMB	Communauté	Boké	31/03/2020	37 155 963,0	02 COMAB-GIE 30% GNF123 853 211 CONSTRUCTION MOSQUEE
SMB	Communauté	Boké	31/03/2020	265 000,0	268CB2003-01 SAC RIZ POUR BARICADE
SMB	Communauté	Boké	31/03/2020	600 000,0	268CB2003-05 CARBURANT 3EM VOYAGE FORECARIAH/CRD

Société	Payé à/Identité du Bénéficiaire	Région du bénéficiaire	Date	Paievements en numéraire Montant	Description
SMB	Communauté	Boké	31/03/2020	1 500 000,0	268CB2003-10 DROIT DU PORT POUR 3 BARQUES 14M
SMB	Communauté	Boké	31/03/2020	924 000,0	268CB2003-20 BANDEROLE CENTRE SANTE KATOUGOUMA
SMB	Communauté	Boké	31/03/2020	6 000 000,0	268CB2003-21 50 SACS CIMENT POUR CRD N45
SMB	Communauté	Boké	31/03/2020	4 900 000,0	268CB2003-22 ACHAT B?UF POUR SACREFFICE CRD
SMB	Communauté	Boké	31/03/2020	1 100 000,0	268CB2003-25 BANDEROLE POUR INAUGURATION ROUTE
SMB	Communauté	Boké	31/03/2020	2 800 000,0	268CB2003-26 FRAIS JOURNALISTES ET OFFICIERS CRD
SMB	Communauté	Boké	31/03/2020	5 700 000,0	268CB2003-27 FRAIS JOURNALISTES ET OFFICIERS CRD
SMB	Communauté	Boké	31/03/2020	30 000 000,0	268CB2003-31 FRAIS AUTORITES POUR MAINTIEN D'ORDRE
SMB	Communauté	Boké	31/03/2020	8 278 000,0	CC2003006 ACHAT MOTOCYCLETTE N03898 AMAF
SMB	Communauté	Boké	31/03/2020	3 460 398,0	BCG2003057 CONSTRUCTION BARQUET 14M CHQ 03058698
SMB	Communauté	Boké	31/03/2020	1 380 000,0	BCG2003059 CONSTRUCTION BARQUET 14M CHQ 03058696
SMB	Communauté	Boké	30/04/2020	61 100 000,0	20200326 SOCIETE DRAGON GROUPE ELECTROGENE CRD
SMB	Communauté	Boké	30/04/2020	110 000 000,0	1 SOUMBOUYA HYDRO 4 PUIITS AMELIORES MALAPOUYA
SMB	Communauté	Boké	30/04/2020	37 045 000,0	12 LANNATEYA CONSTRUCT CONTRAT 8 POMPES A RENOUVEL
SMB	Communauté	Boké	30/04/2020	33 000 000,0	13 LANNATEYA CONSTRUCT CONTRAT 5 POMPES A RENOUVEL
SMB	Communauté	Boké	30/04/2020	325 000 000,0	0015/ECOFOR/04-20 REALISATION DE 5 FORRAGE CHEMIN DE FER
SMB	Communauté	Boké	30/04/2020	88 000 000,0	001 NGADA BARKERE REALISATION DE 4 FORRAGES /4 CRD
SMB	Communauté	Boké	30/04/2020	5 000 000,0	268CB2004-01 REPARAT VEHICULE AVOCAT DU CONSORTIUM
SMB	Communauté	Boké	30/04/2020	300 000,0	268CB2004-04 MAINTENIR RELATION AVEC AUTORITE
SMB	Communauté	Boké	30/04/2020	1 560 000,0	268CB2004-05 ESSENCE HANGARD MULTI-SERV
SMB	Communauté	Boké	30/04/2020	28 000 000,0	268CB2004-06 KAKOUI ANACARDES DOMMAGES COURS D'EAU
SMB	Communauté	Boké	30/04/2020	4 000 000,0	268CB2003-13 FUNERAILLE SAGE CRD BOKE
SMB	Communauté	Boké	30/04/2020	5 000 000,0	268CB2003-14 PAYE JUDE DE BOKE
SMB	Communauté	Boké	31/05/2020	132 000 000,0	002 NGADA BARKERE REALISATI 4 FORAGES 30%/20%/10%

Société	Payé à/Identité du Bénéficiaire	Région du bénéficiaire	Date	Paiements en numéraire Montant	Description
SMB	Communauté	Boké	31/05/2020	275 000 000,0	003 NGADA BARKERE REALISATION DE 5 FORRAGES /5 CRD
SMB	Communauté	Boké	31/05/2020	220 000 000,0	528 MATD/CAB APEK/SMB/PHASE CONTRAT CHAMPS ANANAS
SMB	Communauté	Boké	31/05/2020	3 444 400,0	04 LIMANYA HYDRO CONSTRUCT RECPTION DEFINITIVE DES FORRAGES
SMB	Communauté	Boké	31/05/2020	1 111 111,0	03 LIMANYA HYDRO CONSTRUCT RECPTION DEFINITIVE DES FORRAGES
SMB	Communauté	Boké	30/05/2020	3 300 000,0	268CB2005-03 PAY BANDEROLE-ET PRIME JOURNALISTE
SMB	Communauté	Boké	30/05/2020	240 000,0	268CB2005-05 TRANSPORT FEE CRD
SMB	Communauté	Boké	30/05/2020	100 000,0	268CB2005-06 TRANSPORT FEE CRD
SMB	Communauté	Boké	30/05/2020	1 170 000,0	268CB2005-13 ACHAT CIMENT A SOLEYA/CRD
SMB	Communauté	Boké	30/05/2020	1 100 000,0	268CB2005-14 PRIME AUTORITE DE BOKE BARRAGE CRD
SMB	Communauté	Boké	30/05/2020	290 000,0	268CB2005-17 REPARATION POMPE DABIS RCD
SMB	Communauté	Boké	30/05/2020	1 100 000,0	268CB2005-18 ANACARDIERS POUR REBOISEMENT
SMB	Communauté	Boké	30/05/2020	11 944 443,0	268CB2005-23 SCEAUX-SAVONS POUR LAVER LES MAINS RCD
SMB	Communauté	Boké	30/05/2020	5 000 000,0	268CB2005-24 PRIME AUTORITES DE BOKE POUR PERMIS CONST
SMB	Communauté	Boké	30/05/2020	229 400 000,0	268CB2005-28 ACHAT BETALES RAMADAN 2020
SMB	Communauté	Boké	30/05/2020	114 700 000,0	268CB2005-29 ACHAT BETALES RAMADAN 2020
SMB	Communauté	Boké	11/06/2020	192 000 000,0	PI202 GUINEE FORAGE 15 HAND-PUMP-UP TO 50M & ACCESSOIRES
SMB	Communauté	Boké	22/06/2020	21 000 000,0	0020/ECOFOR/05-20/10% REALISATION 3 FORRAGE AVEC POMPE
SMB	Communauté	Boké	22/06/2020	275 000 000,0	CONT SMB-BARKERE 2020/05/25 NGADA 5 FORRAGE 5 VILLAGES
SMB	Communauté	Boké	22/06/2020	88 500 000,0	0018/ECOFOR/06-20 30% REALISATION 5 FORRAGGE
SMB	Communauté	Boké	30/06/2020	16 500 000,0	02/BOK/2020 PRESTATION SERVIC AMADOU CAMARA
SMB	Communauté	Boké	30/06/2020	255 000 000,0	SMB-ENCOTRAP 2020-06-15 CONSTR ECOLE KATOUGOUMA
SMB	Communauté	Boké	30/06/2020	3 000 000,0	CC2006001 IMPORT CLEARANCE DUTIES FOR MEDICAL SUPPLIES
SMB	Communauté	Boké	30/06/2020	140 000,0	268CB2006-04 ACHAT 4 BANCS ET 14 OUEFS INVENTAIRES

Société	Payé à/Identité du Bénéficiaire	Région du bénéficiaire	Date	Paiements en numéraire Montant	Description
SMB	Communauté	Boké	30/06/2020	475 000,0	268CB2006-05 AOWEI MAP ACCOUNT FEE CRD
SMB	Communauté	Boké	30/06/2020	600 000,0	268CB2006-06 3 ANGRES POUR BARQUES
SMB	Communauté	Boké	30/06/2020	69 888 889,0	268CB2006-17 ACHAT DES BOEUFs FIN RAMADAN
SMB	Communauté	Boké	30/06/2020	65 777 778,0	268CB2006-18 ACHAT DES BOEUFs FIN RAMADAN
SMB	Communauté	Boké	30/06/2020	209 666 667,0	268CB2006-19 ACHAT DES BOEUFs FIN RAMADAN
SMB	Communauté	Boké	30/06/2020	41 111 111,0	268CB2006-20 ACHAT DES BOEUFs FIN RAMADAN
SMB	Communauté	Boké	30/06/2020	4 555 555,0	268CB2006-21 ACHAT CIMENTS ET SABLES CONSTRUCT ECOLE
SMB	Communauté	Boké	30/06/2020	1 100 000,0	268CB2006-25 FRAIS HANGARS MULTI-FONCT
SMB	Communauté	Boké	30/06/2020	2 080 000,0	268CB2006-27 DES BANCS POUR VEHICULE
SMB	Communauté	Boké	30/06/2020	2 530 000,0	268CB2006-30 TRSP ECHANTILL DANS AMBULANCE A KINDIA ANSS
SMB	Communauté	Boké	30/06/2020	3 966 000,0	268CB2006-31 ACHAT PEPINIERE INV39
SMB	Communauté	Boké	27/07/2020	66 666 000,0	01 SOUMBOUYA HYDRO REALISATION PUITs AMELIORES
SMB	Communauté	Boké	31/07/2020	3 500 000,0	268CB2007-02 AMERA PLUS INVENTAIRE SIMANDOU
SMB	Communauté	Boké	31/07/2020	400 000,0	268CB2007-03 PRIME OFFICIER BBARRICADE ROUTE SANTOU
SMB	Communauté	Boké	31/07/2020	3 000 000,0	268CB2007-16 FRAIS CONDOLEANCE SAGE KATOUGOUMA
SMB	Communauté	Boké	31/07/2020	1 800 000,0	268CB2007-17 PRIME PRESENCE COMPENS SANTOU
SMB	Communauté	Boké	31/07/2020	1 122 222,0	268CB2007-18 CHAISE/TENTES 1ER COMPENS SANTOU
SMB	Communauté	Boké	31/07/2020	32 888 885,0	268CB2007-23 AVANCE ACHAT MOUTONS INV44
SMB	Communauté	Boké	31/07/2020	11 200 000,0	268CB2007-27 BOIS POUR RAPARATION PONT
SMB	Communauté	Boké	31/07/2020	1 122 100,0	268CB2007-30 FRAIS TENTES 2E COMPENSATION
SMB	Communauté	Boké	31/07/2020	1 100 000,0	268CB2007-32 FRAIS TENTES 2E COMPENSATION
SMB	Communauté	Boké	31/07/2020	4 908 884,0	268CB2007-34 ACHAT 11 MANGUIERS
SMB	Communauté	Boké	31/07/2020	5 533 333,0	268CB2007-37 PAY GRAINS POUR ONG DAPILON
SMB	Communauté	Boké	31/07/2020	477 000,0	268CB2007-38 2 BANDEROLES
SMB	Communauté	Boké	31/07/2020	2 000 000,0	268CB2007-39 ACHAT 20PNEUX POUR DRS
SMB	Communauté	Boké	31/07/2020	1 111 111,0	268CB2007-45 LOCATION DES CHAISES ET TENTES COMPEN

Société	Payé à/Identité du Bénéficiaire	Région du bénéficiaire	Date	Paiements en numéraire Montant	Description
SMB	Communauté	Boké	31/07/2020	15 951 960,0	268CB2007-48 MATERIEL
SMB	Communauté	Boké	31/07/2020	1 848 000,0	268CB2007-48 MATERIEL
SMB	Communauté	Boké	11/08/2020	27 777 000,0	CONTRAT SMB AGUICO 20/7/06 LANANTEYA 5 FORAGE REPARARER
SMB	Communauté	Boké	31/08/2020	1 556 000,0	35 SUPER MARCHER CHINOIS FOURNAISE PORTATIVE
SMB	Communauté	Boké	31/08/2020	60 000 000,0	2/09 FOOT ELIT SMB-WINNING FONDATION-PROGRAMME ELITE
SMB	Communauté	Boké	31/08/2020	1 800 000,0	CC2008003 ACHAT DES TENTES CRD
SMB	Communauté	Boké	31/08/2020	800 000,0	268CB2008-08 ACHAT PEPINIERE
SMB	Communauté	Boké	31/08/2020	1 800 000,0	268CB2008-09 PRIME REMISE DON COMMUNAUTE
SMB	Communauté	Boké	31/08/2020	600 000,0	268CB2008-10 ACHAT BANDEROLES DE MOSQUEE
SMB	Communauté	Boké	31/08/2020	3 112 000,0	268CB2008-13 ACHAT 4000 PEPINIERE ANANAS
SMB	Communauté	Boké	31/08/2020	8 333 333,0	268CB2008-17 ACHAT MOUTONS POUR TABASKI INV45
SMB	Communauté	Boké	31/08/2020	10 666 667,0	268CB2008-18 ACHAT MOUTONS POUR TABASKI INV01
SMB	Communauté	Boké	31/08/2020	15 000 000,0	268CB2008-19 ACHAT MOUTONS POUR TABASKI INV49
SMB	Communauté	Boké	31/08/2020	13 333 333,0	268CB2008-20 ACHAT MOUTONS POUR TABASKI INV03
SMB	Communauté	Boké	31/08/2020	49 333 328,0	268CB2008-21 ACHAT 74 MOUTONS POUR TABASKI INV04
SMB	Communauté	Boké	31/08/2020	54 666 661,0	268CB2008-22 ACHAT 82 MOUTONS POUR TABASKI INV03
SMB	Communauté	Boké	31/08/2020	31 111 111,0	268CB2008-23 ACHAT 40 MOUTONS POUR TABASKI INV04
SMB	Communauté	Boké	31/08/2020	19 444 444,0	268CB2008-24 ACHAT 25 MOUTONS POUR TABASKI INV48
SMB	Communauté	Boké	31/08/2020	35 000 000,0	268CB2008-25 ACHAT 45 MOUTONS POUR TABASKI INV50
SMB	Communauté	Boké	31/08/2020	24 888 889,0	268CB2008-26 ACHAT 32 MOUTONS POUR TABASKI INV02
SMB	Communauté	Boké	31/08/2020	1 000 000,0	268CB2008-35 ASSISTANCE DECES SAGE KATOUGOUMA
SMB	Communauté	Boké	31/08/2020	2 999 970,0	268CB2008-37 ACHAT PEPINIERE INV11
SMB	Communauté	Boké	31/08/2020	722 216,0	268CB2008-38 LOCATION TENTE CHAISE COMPENSE
SMB	Communauté	Boké	31/08/2020	1 111 100,0	268CB2008-40 ACHAT PEPINIERE BANANIER INV12
SMB	Communauté	Boké	31/08/2020	720 000,0	268CB2008-50 TRANSPORT DIESEL FEE CRD
SMB	Communauté	Boké	31/08/2020	300 000,0	268CB2008-60 PRIME BARRICADE ROUTE CRD

Société	Payé à/Identité du Bénéficiaire	Région du bénéficiaire	Date	Paiements en numéraire Montant	Description
SMB	Communauté	Boké	31/08/2020	88 888,0	268CB2008-61 CIMENT POUR CHAMP ANANAS CRD
SMB	Communauté	Boké	31/08/2020	7 299 999,0	268CB2008-62 ACHAT BANDEROLES CRD
SMB	Communauté	Boké	22/09/2020	8 000 000,0	OBSG ORPHELINAT ASSISTANCE LOCATION RESIDENCE ET DENREES
SMB	Communauté	Boké	24/09/2020	26 666 000,0	17 LANNATEYA CONTRAT FORAGES13/09/2020
SMB	Communauté	Boké	24/09/2020	11 200 000,0	0015/ECOFOR/09-20 ACHAT GROUPE POUR FORAGE DE BOKE
SMB	Communauté	Boké	30/09/2020	2 200 000,0	268CB2009-08 PRIME 22/23 COMPEN DABIS CRD
SMB	Communauté	Boké	30/09/2020	1 111 111,0	268CB2009-09 TENTE ET CHAISE 22/23 COMPEN DABIS CRD
SMB	Communauté	Boké	30/09/2020	955 555,0	268CB2009-10 SAVON DISTRIBUT MATERIEL SANITAIRE SIMANDOU
SMB	Communauté	Boké	30/09/2020	7 666 666,0	268CB2009-20 ACHAT DES KITS SANITAIRE COVID-19
SMB	Communauté	Boké	30/09/2020	3 500 000,0	268CB2009-27 FRAIS PECHEURS ET MATERIEL COMPENSAT
SMB	Communauté	Boké	30/09/2020	6 281 250,0	268CB2009-30 FUNERAILLE DECE EMPLOYE ID 0125 DIALLO
SMB	Communauté	Boké	28/10/2020	95 773 000,0	2/11 FOOT ELITE REG FRAIS SCOLARITE ANNEE SCOLAIRE 2020-2021
SMB	Communauté	Boké	28/10/2020	40 000 000,0	3/11 FONDATION DIAKA CAMARA RENOVATION BIBLIOTHEQ LYCE 2 OCT
SMB	Communauté	Boké	31/10/2020	5 320 000,0	322 SOLUTION TRANSP LOC VEHICULE ALLER A BOKE
SMB	Communauté	Boké	31/10/2020	18 333 333,0	03/BOK/2020 PRESTATION SERVICE RADIO AOUT-SEP
SMB	Communauté	Boké	31/10/2020	2 000 000,0	268CB2010-20 ASSISTANCE DECES FRES CHEF DEPARTEMENT RC
SMB	Communauté	Boké	31/10/2020	900 000,0	268CB2010-21 FRAIS CEREMONIE MINE TOP
SMB	Communauté	Boké	31/10/2020	2 150 000,0	268CB2010-22 FRAIS 24 LOTS INDEMNITES MINE DABIS RC
SMB	Communauté	Boké	31/10/2020	722 222,0	268CB2010-23 FRAIS 24 LOTS INDEMNITES MINE DABIS RC
SMB	Communauté	Boké	31/10/2020	6 000 000,0	268CB2010-24 FRAIS 6 PNEUX AMBILLANCE CNSS COVID-19
SMB	Communauté	Boké	31/10/2020	10 000 000,0	268CB2010-42 ASSISTANCE PREFECTURE POUR SURETE
SMB	Communauté	Boké	31/10/2020	2 000 000,0	268CB2010-43 COMPENSATION POUR PECHEUR

Société	Payé à/Identité du Bénéficiaire	Région du bénéficiaire	Date	Paievements en numéraire Montant	Description
SMB	Communauté	Boké	31/10/2020	-89 925 000,0	REVER BCG2009053 20%/10%STE NGADA 005 050/SMB/09-20
SMB	Communauté	Boké	31/12/2020	50 000 000,0	005/GB/2020 NGADA BARKERE 40% INSTALLATION DE FORAGE
SMB	Communauté	Boké	31/10/2020	1 000 000,0	CC2010001 FRAIS TEST & CERTIFICAT COVID-19
SMB	Communauté	Boké	30/11/2020	23 116 111,0	LAGUICO 2020/113 LANNATEYA GUINEE REPARATION POMPES
SMB	Communauté	Boké	30/11/2020	58 400 000,0	SOGOBA 2019-02-25 TRAVAUX CONST RENOVATION ECOLE 10%%
SMB	Communauté	Boké	30/11/2020	3 283 333,0	268CB2011-08 FRAIS VACCINATION A KOTOBOLIA
SMB	Communauté	Boké	30/11/2020	3 333 333,0	268CB2011-12 ACHAT 20 SACS RIZ EROSION D'EAU N13
SMB	Communauté	Boké	30/11/2020	3 333 333,0	268CB2011-13 ACHAT 20 SACS RIZ EROSION D'EAU N12
SMB	Communauté	Boké	30/11/2020	3 333 333,0	268CB2011-18 ACHAT 10 SACS RIZ EROSION INV16
SMB	Communauté	Boké	30/11/2020	1 800 000,0	268CB2011-25 FRAIS PREFECTORAL COMPENSATION TOP
SMB	Communauté	Boké	30/11/2020	1 111 111,0	268CB2011-26 LOCATION TENTE/CHAISES COMPENSAT TOP
SMB	Communauté	Boké	30/11/2020	600 000,0	268CB2011-28 FRAIS REPARATION 2 PLATE-FORMES
SMB	Communauté	Boké	30/11/2020	3 333 333,0	268CB2011-29 ACHAT SEMENSE 60KG
SMB	Communauté	Boké	30/11/2020	1 944 444,0	268CB2011-30 ACHAT SEMENSE 35KG
SMB	Communauté	Boké	30/11/2020	3 333 333,0	268CB2011-31 ACHAT SEMENSE 60KG INV17
SMB	Communauté	Boké	30/11/2020	2 222 222,0	268CB2011-32 ACHAT SEMENSE 40KG INV19
SMB	Communauté	Boké	30/11/2020	600 000,0	268CB2011-35 FRAIS REPARATION 2 PLATE-FORMES
SMB	Communauté	Boké	22/12/2020	21 477 000,0	17/12/20 FOOT4 CHANGE COMPLEMENT SCOLARITE JEUNES FILLES
SMB	Communauté	Boké	22/12/2020	388 432 000,0	17/12/20 ANPROCA MISE EN VALEUR DOMINE AGRICOLE
SMB	Communauté	Boké	22/12/2020	70 100 100,0	01 APEK/SMB/KAMIKOLON/2020 0.5 HECTARE MARAICHAGE
SMB	Communauté	Boké	22/12/2020	15 000 000,0	028/ECOTRAP/BPKE-2020
SMB	Communauté	Boké	24/12/2020	19 470 000,0	17/11/20 Me GNAKOI DOPAVOGUI VALIDATION 3EME COMPENSATION HU
SMB	Communauté	Boké	29/12/2020	22 650 000,0	008/GB/2020 BGADA BARKERE MISSIRA DONATION
SMB	Communauté	Boké	31/12/2020	1 100 000,0	268CB2012-02 FRAIS 3 JOURNALISTES PROJET KOTOBOLYA

Société	Payé à/Identité du Bénéficiaire	Région du bénéficiaire	Date	Paiements en numéraire Montant	Description
SMB	Communauté	Boké	31/12/2020	1 666 666,0	268CB2012-03 FRAIS REPARATION FORAGE BOUSOURA
SMB	Communauté	Boké	31/12/2020	5 555 555,0	268CB2012-10 ACHAT DE SEMENCE 100KG INV50
SMB	Communauté	Boké	31/12/2020	2 000 000,0	268CB2012-11 ACHAT DE 6 SACS DE RIZ INV49
SMB	Communauté	Boké	31/12/2020	1 666 667,0	268CB2012-12 ACHAT DE 5 SACS DE RIZ INV48
SMB	Communauté	Boké	31/12/2020	10 000 000,0	268CB2012-17 2 BETALES SACRIFICE BLOC AMR920 & 921
SMB	Communauté	Boké	31/12/2020	50 000 000,0	268CB2012-35 RESOUDRE REFUS D'INVENTAIRE ROUTE PETROLIER
SMB	Communauté	Boké	31/12/2020	2 000 000,0	268CB2012-45 FRAIS AUTORITES REMISE DIPLOME GEO-MINE
SMB	Communauté	Boké	31/05/2020	-7 000 000,0	13 LANNATEYA CONSTRUC CN/PUIT NEGATIF A KAKISSA
SMB	Communauté	Boké	08/09/2020	1 437 800 963,0	05/09 LYCEE ALBERT CAMUS CONVENTION PART AS 2020-2021
SMB	Communauté	Boké	18/08/2020	291 217 829,0	18082020 PARTENERS TRADING CIE TOYOTA HILUX UP DOUBLE CABINE
SMB	Communauté	Boké	16/09/2020	563 279 691,0	200011531/2020 GIVOVA/FONDATION SMB-WINNING EQ FOOT 4 CHANGE
SMB	Communauté	Boké	30/04/2020	311 517 793,0	22042020 PARTNERS TRADING 15 POMPE ANSE A 40M+40M & TRSP ASS
SMB	Communauté	Boké	31/08/2020	110 409 376,0	DN202006-001 TOP MINING PLAN COMMUNAUTAIRE 2018
SMB	Communauté	Boké	31/08/2020	433 200 000,0	DN202006-002 TOP MINING PRIME PAIX 3Q2018/COMMUNAUTE
SMB	Communauté	Boké	31/08/2020	1 104 934 000,0	DN202006-004 TOP MINING PLAN COMMUNAUTAIRE 2019
SMB	Communauté	Boké	31/08/2020	757 700 000,0	DN202006-005 TOP MINING PRIME PAIX 1Q2019/COMMUNAUTE
SMB	Communauté	Boké	31/07/2020	421 220 000,0	DN202007-001 TGM REALISATION 4 PUITES AMELIORE
SMB	Communauté	Boké	31/07/2020	272 500 000,0	DN202007-002 TOP GUINEA PEACE REWARD FOR COMMUNITY
SMB	Communauté	Boké	31/08/2020	103 276,0	DN-LA-0825 WLA FRAIS LOCATION VEHICULE/ANSS
SMB	Communauté	Boké	30/05/2020	86 348 562,0	QINGDAO PAYMEMNT MAY 2020
SMB	Communauté	Boké	30/04/2020	136 835 845,0	QINGDAO PAYMENT APRIL 2020
SMB	Communauté	Boké	29/06/2020	50 930 734,0	QINGDAO PAYMENT for SMB 202006
SMB	Communauté	Boké	30/06/2020	871 258 146,0	SMB 109-07/20 UMS 25.50T RIZ 25% PAKISTANI 50KG PR 2994
SMB	Communauté	Boké	31/01/2020	29 950 855,0	SMB ND 08-02/20 UMS ASSISTANCE DIVERSES PR 2901
SMB	Communauté	Boké	29/02/2020	29 983 692,0	SMB ND 15-03/20 UMS ASSISTANCES DIVERSES PR 2935



Société	Payé à/Identité du Bénéficiaire	Région du bénéficiaire	Date	Paiements en numéraire Montant	Description
SMB	Communauté	Boké	09/06/2020	30 237 115,0	SMB ND 38-06/20 UMS ASSISTANCES DIVERSES PR 2974
SMB	Communauté	Boké	09/06/2020	30 192 907,0	SMB ND 38-06/20 UMS ASSISTANCES DIVERSES PR 2982
SMB	Communauté	Boké	09/06/2020	43 458 684,0	SMB ND 38-06/20 UMS ENTRETIEN VEHICULES GENDARMES PR 2986
SMB	Communauté	Boké	30/06/2020	29 995 208,0	SMB ND 42-07/20 UMS ASSISTANCES DIVERSES PR 2998
SMB	Communauté	Boké	30/07/2020	30 031 727,0	SMB ND 48-07/20 UMS ASSISTANCES DIVERSES PR 3018
SMB	Communauté	Boké	31/03/2020	30 024 041,0	SMB ND23-04/20 UMS ASSISTANCES DIVERSES PR 2956
SMB	Communauté	Boké	10/09/2020	30 176 221,0	SMB ND 54-09/20 UMS ASSISTANCE DIVERSES PR3035
SMB	Communauté	Boké	29/09/2020	37 236 375,0	DN202006-003 TOP MINING PRIME PAIX 3Q2018 MINE 124
SMB	Communauté	Boké	29/09/2020	46 093 418,0	DN202006-003 TOP MINING PRIME PAIX 4Q2018 MINE 124
SMB	Communauté	Boké	29/09/2020	55 521 705,0	DN202006-003 TOP MINING PRIME FIN D'ANNEE 2018 CRD MINE 124
SMB	Communauté	Boké	29/09/2020	27 898 307,0	DN202006-003 TOP MINING PLAN COMMUNAUTAIRE 2018 MINE 124
SMB	Communauté	Boké	29/09/2020	60 910 000,0	DN202007-003 TOP MINING PLAN COMMUNAUTAIRE 2020 APPROUVE
SMB	Communauté	Boké	29/09/2020	37 484 115,0	DN202007-004 TOP MINING PRIME PAIX 1Q2020
SMB	Communauté	Boké	29/09/2020	38 815 885,0	DN202007-004 TOP MINING PRIME PAIX 2Q2020
SMB	Communauté	Boké	29/09/2020	37 490 343,0	DN202006-006 TOP MINING PRIME PAIX 1Q2019 MINE 124
SMB	Communauté	Boké	29/09/2020	37 310 270,0	DN202006-006 TOP MINING PRIME PAIX 2Q2019 MINE 124
SMB	Communauté	Boké	29/09/2020	36 863 541,0	DN202006-006 TOP MINING PRIME PAIX 3Q2019 MINE 124
SMB	Communauté	Boké	29/09/2020	54 734 366,0	DN202006-006 TOP MINING PRIME PAIX 4Q2019 MINE 124
SMB	Communauté	Boké	29/09/2020	49 570 730,0	DN202006-006 TOP MINING PRIME DEVELP HARMONIEUX FIN ANNE19
SMB	Communauté	Boké	29/09/2020	137 290 751,0	DN202006-006 TOP MINING PPLAN COMMUNAUTAIRE 2019 MINE 124
SMB	Communauté	Boké	30/09/2020	29 968 671,0	SMB ND 59-10/20 UMS ASSISTANCES DIVERSES PR 3049
SMB	Communauté	Boké	30/09/2020	34 625 468,0	SMB ND 61-10/20 UMS ENTRETIEN VEHICUL GENDARME 0120 PR 2987
SMB	Communauté	Boké	30/09/2020	47 710 206,0	SMB ND 61-10/20 UMS ENTRETIEN VEHICUL GENDARME 0320 PR 2988
SMB	Communauté	Boké	30/09/2020	46 246 352,0	SMB ND 61-10/20 UMS ENTRETIEN VEHICUL GENDARME 0420 PR 2989
SMB	Communauté	Boké	30/09/2020	86 620 335,0	SMB ND 61-10/20 UMS ENTRETIEN VEHICUL GENDARME 0520 PR 2990
SMB	Communauté	Boké	10/09/2020	265 116 002,0	SMB 15-09/20 UMS 90 GENDARM PLETON AUGUST-SEPT20 PR 3034

Société	Payé à/Identité du Bénéficiaire	Région du bénéficiaire	Date	Paiements en numéraire Montant	Description
SMB	Communauté	Boké	14/10/2020	29 095 861,0	24649 CARGO CPMPASS FRRIGHT ET DHL /EQUIOPEMENT GIVOVA
SMB	Communauté	Boké	27/10/2020	53 627 665,0	20007965 GIVOVA NUMEROTATION FLOCAGE DES EQUIP FOOT CHANGE 4
SMB	Communauté	Boké	28/10/2020	1 454 921,0	YM-SMB20201028 FAR SIGHT LOGISTIC VACCINE CHARGE COMMUNINTY
SMB	Communauté	Boké	31/10/2020	29 992 859,0	SMB ND 65-11/20 UMS ASSISTANCE DIVERSES PR 3073
SMB	Communauté	Boké	30/11/2020	33 000 000,0	COMMUNITY EXPENSES
SMB	Communauté	Boké	30/11/2020	179 200 000,0	COMMUNITY EXPENSE
SMB	Communauté	Boké	30/11/2020	30 212 861,0	SMB ND 70-12/20 UMS ASSISTANCE DIVERSES PR 3094
SMB	Communauté	Boké	06/11/2020	358 794 963,0	1110 GARAGE CANAGUI DONATION OF TOYOYA HILUX
SMB	Communauté	Boké	14/12/2020	1 955 278,0	30320 CARGO COMPASS FREIGHT EQUPEMENT SPORT PORT CKRY
SMB	Communauté	Boké	31/12/2020	30 123 055,0	SMB ND 01/01/21 UMS ASSISTANCES DIVERSES PR 3119
<b>SMB</b>				<b>16 690 692 962,0</b>	

Contribution Obligatoire

Société	Payé à/Identité du Bénéficiaire	Région du bénéficiaire	Date	Paiements en numéraire Montant		Description
CBG	Hôpital ANAIM		01/01/2019	751 150 000	N/I	
CBG	Hôpital ANAIM		01/02/2019	743 200 000	N/I	
CBG	Hôpital ANAIM		01/03/2019	701 100 000	N/I	
CBG	Hôpital ANAIM		01/04/2019	400 000 000	N/I	
CBG	Hôpital ANAIM		01/05/2019	400 000 000	N/I	
CBG	Hôpital ANAIM		01/06/2019	472 550 000	N/I	
CBG	Hôpital ANAIM		01/07/2019	400 000 000	N/I	
CBG	Hôpital ANAIM		01/08/2019	481 050 000	N/I	
CBG	Hôpital ANAIM		01/09/2019	400 000 000	N/I	
CBG	Hôpital ANAIM		01/10/2019	472 550 000	N/I	
CBG	Hôpital ANAIM		01/11/2019	400 000 000	N/I	
CBG	Hôpital ANAIM		01/12/2019	498 650 000	N/I	
				6 120 250 000		
CBG	Hôpital ANAIM		01/01/2020	400 000 000	N/I	
CBG	Hôpital ANAIM		01/02/2020	493 550 000	N/I	
CBG	Hôpital ANAIM		01/03/2020	400 000 000	N/I	
CBG	Hôpital ANAIM		01/04/2020	485 450 000	N/I	
CBG	Hôpital ANAIM		01/05/2020	439 900 000	N/I	
CBG	Hôpital ANAIM		01/06/2020	900 000 000	N/I	
CBG	Hôpital ANAIM		01/07/2020	900 000 000	N/I	
CBG	Hôpital ANAIM		01/08/2020	977 900 000	N/I	
CBG	Hôpital ANAIM		01/09/2020	957 900 000	N/I	
CBG	Hôpital ANAIM		01/10/2020	953 150 000	N/I	
CBG	Hôpital ANAIM		01/11/2020	974 300 000	N/I	
CBG	Hôpital ANAIM		01/12/2020	1 869 800 000	N/I	

Société	Payé à/Identité du Bénéficiaire	Région du bénéficiaire	Date	Paiements en numéraire Montant	Description
				9 751 950 000	N/I
SMD			31/01/2019	33 513 983	Taxe locale
SMD			31/01/2019	34 830 581	Taxe locale
SMD			31/01/2019	38 681 900	Taxe locale
SMD			31/01/2019	35 688 220	Taxe locale
SMD			31/01/2019	85 958 730	Taxe locale
SMD			31/01/2019	35 910 980	Taxe locale
SMD			31/01/2019	44 623 040	Taxe locale
SMD			31/01/2019	37 424 640	Taxe locale
SMD			31/01/2019	36 755 480	Taxe locale
SMD			31/01/2019	35 767 020	Taxe locale
SMD			21/02/2019	21 694 055	Taxe locale
SMD			21/02/2019	787 644 000	Taxe locale
SMD			21/03/2019	23 952 337	Taxe locale
SMD			21/03/2019	37 665 712	Taxe locale
SMD			21/03/2019	36 427 860	Taxe locale
SMD			21/03/2019	37 327 942	Taxe locale
SMD			30/05/2019	34 261 296	Taxe locale
SMD			16/05/2019	26 306 332	Taxe locale
				<b>1 424 434 108</b>	

**ANNEXE 9 DÉTAIL DES PAIEMENTS INFRA-NATIONAUX (TAXE SUPERFICIAIRE)**

Le détail des paiements reçus au titre de la taxe superficière tel que déclaré par les Receveurs communautaires par Région, par Préfecture et Commune est présenté dans le tableau suivant :

Dates	Montants versés	Numéros quittances	Sociétés versantes	Régions	Préfectures	Communes	Observations
16/01/2020	49 588 000	461 371	Brighstone mining SARL	Boké	Boffa	Colia	
21/10/2019	106 845 346	461 363	Chalco Guinea company SA	Boké	Boffa	Colia	
21/10/2019	212 979 954	461 364	Chalco Guinea company SA	Boké	Boffa	Colia	
06/03/2019	105 705 182	461 341	Chalco Guinea company SA	Boké	Boffa	Colia	
03/03/2019	210 707 210	461 340	Chalco Guinea company SA	Boké	Boffa	Colia	
15/04/2020	39 857 857	461 377	CMC (consolidated mining corporation)	Boké	Boffa	Colia	
01/10/2020	861 808	0461389	Société minière de Boké (SMB )	Boké	Boffa	Colia	
01/10/2020	911 744	0461390	Société minière de Boké (SMB )	Boké	Boffa	Colia	
11/06/2019	171 065 566	461 353	SPIC - International Developpement Guinée	Boké	Boffa	Colia	
22/04/2020	176 039 909	0461378	Spic International Develop. Gl Telemele Bauxite	Boké	Boffa	Colia	
18/12/2019	22 649 900	461 441	Axis Minerals Ressources SA	Boké	Boffa	Lisso	
18/12/2019	169 874 250	461 442	Axis Minerals Ressources SA	Boké	Boffa	Lisso	
21/10/2019	35 074 586	461 437	Chalco Guinea company SA	Boké	Boffa	Lisso	
21/10/2019	209 840 285	461 438	Chalco Guinea company SA	Boké	Boffa	Lisso	
06/03/2019	34 700 300	461 430	Chalco Guinea company SA	Boké	Boffa	Lisso	
05/03/2019	207 601 045	461 429	Chalco Guinea company SA	Boké	Boffa	Lisso	
17/12/2019	1 425 000	461 439	Guinean Brain touch	Boké	Boffa	Lisso	
17/12/2019	10 687 500	461 440	Guinean Brain touch	Boké	Boffa	Lisso	
20/05/2019	684 680	2 040 457	Belair mining SA	Boké	Boffa	Mankountan	
26/08/2020	706 186	2 040 490	Belair mining SA	Boké	Boffa	Mankountan	
04/05/2019	79 422 877	2 040 671	Belair mining SA	Boké	Boffa	Tougnifily	
26/05/2020	81 917 545	2 040 726	Belair mining SA	Boké	Boffa	Tougnifily	

Dates	Montants versés	Numéros quittances	Sociétés versantantes	Régions	Préfectures	Communes	Observations
28/09/2019	157 589 449	442 873	SMB	Boké	Boké	Kanfarande	
28/09/2019	1 241 295	439 672	SMB	Boké	Boké	Bintimodia	
27/09/2019	30 522 760	415 346	SMB	Boké	Boké	Boké-Centre	
27/09/2019	80 913 981	415 344	SMB	Boké	Boké	Boké-Centre	
27/09/2019	30 713 869	415 342	SMB	Boké	Boké	Boké-Centre	
20/03/2019	728 045	442 055	Bauxites Angola Guinée SA	Boké	Boké	Dabiss	
03/07/2019	10 816 275	442 059	Kantex Guinée SARLU	Boké	Boké	Dabiss	
25/02/2020	11 127 398	0442077	Kantex Guinée SARLU	Boké	Boké	Dabiss	
27/09/2019	150 000 000	442 062	SMB	Boké	Boké	Dabiss	
27/09/2019	160 000 000	442 063	SMB	Boké	Boké	Dabiss	
27/09/2019	161 410 110	442 064	SMB	Boké	Boké	Dabiss	
23/09/2020	218 573 150	0442083	Société minière de Boké (SMB )	Boké	Boké	Dabiss	
23/09/2020	280 152 001	0442084	Société minière de Boké (SMB )	Boké	Boké	Dabiss	
25/03/2019	31 984 456	442 057	Woula natural ressources	Boké	Boké	Dabiss	
16/01/2020	32 977 390	0442074	Woula natural ressources	Boké	Boké	Dabiss	
26/09/2019	6 006 723	441 866	SMB	Boké	Boké	Kolaboui	
06/12/2020	21 058 455	0443984	CDM-Chine	Boké	Boké	Malapouya	
20/12/2019	20 046 708	0443936	CDM-Chine	Boké	Boké	Malapouya	
17/01/2019	7 683 949	0443887	CMC (Consolited Mining Corporation)	Boké	Boké	Malapouya	
15/04/2020	11 881 262	0443955	CMC (consolited mining corporation)	Boké	Boké	Malapouya	Ex 2019
02/05/2019	13 909 600	0443891	CWF	Boké	Boké	Malapouya	
18/07/2019	82 369 009	0443916	Dynamic mining	Boké	Boké	Malapouya	
03/07/2020	85 779 617	0443963	Dynamic mining	Boké	Boké	Malapouya	
15/04/2020	38 553 970	0443954	GDM	Boké	Boké	Malapouya	Ex 2019

Dates	Montants versés	Numéros quittances	Sociétés versantantes	Régions	Préfectures	Communes	Observations
17/01/2019	37 402 247	443 886	GDM (Guinéenne des mines)	Boké	Boké	Malapouya	
19/12/2019	20 000 000	0443935	Haoxiang mining (SC)	Boké	Boké	Malapouya	
12/09/2019	14 063 800	0443923	S.C.E.T-JH SARL	Boké	Boké	Malapouya	
10/04/2020	14 063 000	0443950	S.C.E.T-JH-SARL	Boké	Boké	Malapouya	
27/09/2019	19 140 883	0443924	SMB	Boké	Boké	Malapouya	
27/09/2019	5 501 195	0443926	SMB	Boké	Boké	Malapouya	
27/09/2019	2 225 049	0443927	SMB/AMR	Boké	Boké	Malapouya	
18/09/2020	2 353 976	0443977	SMB/AMR	Boké	Boké	Malapouya	
04/09/2019	36 025 500	0443919	Société C&B Balck gold SA	Boké	Boké	Malapouya	
25/12/2019	17 892 000	0443938	Société eurosièenne de Commerce	Boké	Boké	Malapouya	
18/09/2020	20 249 968	0443975	Société minière de Boké (SMB )	Boké	Boké	Malapouya	
18/09/2020	5 819 952	0443976	Société minière de Boké (SMB )	Boké	Boké	Malapouya	
05/12/2020	190 855 170	0442350	CDM-Chine	Boké	Boké	Tanènè	
10/12/2019	181 685 592	0442307	CDM-Chine	Boké	Boké	Tanènè	
18/07/2019	2 828 445	0442284	Dynamic mining	Boké	Boké	Tanènè	
30/06/2020	2 945 561	0442320	Dynamic mining	Boké	Boké	Tanènè	
15/04/2020	22 512 087	0442315	GDM	Boké	Boké	Tanènè	
17/01/2019	21 839 587	0442277	GDM (Guinéenne Des Mines)	Boké	Boké	Tanènè	
27/09/2019	110 000 000	0442299	SMB	Boké	Boké	Tanènè	
27/09/2019	111 611 142	0442300	SMB	Boké	Boké	Tanènè	
18/09/2020	153 080 634	0442343	Société minière de Boké (SMB )	Boké	Boké	Tanènè	
18/09/2020	7 076 369	0442344	Société minière de Boké (SMB )	Boké	Boké	Tanènè	
18/09/2020	8 058 396	0442345	Société minière de Boké (SMB )	Boké	Boké	Tanènè	
18/09/2020	8 022 292	0442346	Société minière de Boké (SMB )	Boké	Boké	Tanènè	
18/09/2020	71 334 134	0442347	Société minière de Boké (SMB )	Boké	Boké	Tanènè	
27/02/2020	12 226 623	0460450	Eurassian Ressources SARL	Boké	Fria	Banguigny	Ex 2019

Dates	Montants versés	Numéros quittances	Sociétés versantantes	Régions	Préfectures	Communes	Observations
20/08/2020	50 035 368	0460456	Eurassian Ressources SARL	Boké	Fria	Banguigny	Ex 2019
03/01/2020	14 750 000	0460447	SOCIETE BAUXITE KIMBO SARL	Boké	Fria	Banguigny	Ex 2019
20/08/2019	47 660 000	460 443	Société Emasian/Ressources SARL	Boké	Fria	Banguigny	
27/04/2019	11 915 000	460 441	Société Emasian/Ressources SARL	Boké	Fria	Banguigny	
07/02/2019	59 321 022	460 436	Société Emasian/Ressources SARL	Boké	Fria	Banguigny	
20/08/2020	10 352 145	0460798	Eurassian Ressources SARL	Boké	Fria	Banguinet	Ex 2019
27/02/2020	2 528 612	0460799	Eurassian Ressources SARL	Boké	Fria	Banguinet	Ex 2019
03/01/2020	255 886 200	0460793	SOCIETE BAUXITE KIMBO SARL	Boké	Fria	Banguinet	Ex 2019
20/08/2019	9 860 000	460 769	Société Emasian/Ressources SARL	Boké	Fria	Banguinet	
15/01/2020	489 644	0460794	SOCIETE FRIA RESSOURCES MINING	Boké	Fria	Banguinet	
13/11/2020	502 000	0460797	SOCIETE FRIA RESSOURCES MINING	Boké	Fria	Banguinet	
10/10/2019	5 000 000	415 481	Russal/ Friguia	Boké	Fria	Commune Urbaine de Fria	
20/04/2019	160 065 516	461 194	Russal/ Friguia	Boké	Fria	Commune Urbaine de Fria	
11/01/2020	165 065 516	0415481	Société Rusal Friguia	Boké	Fria	Commune Urbaine Fria	Ex 2019
30/07/2020	50 000 000	0415541	Société Rusal Friguia	Boké	Fria	Commune Urbaine Fria	
13/04/2020	106 822 328	0440360	Société Rusal Friguia	Boké	Fria	Tormelin	
30/06/2020	5 036 360	2030989/AB	FUBU Mining	Boké	Gaoual	Commune urbaine de Gaoual	
30/06/2020	5 036 360	2030990/AB	FUBU Mining	Boké	Gaoual	Commune urbaine de Gaoual	



Dates	Montants versés	Numéros quittances	Sociétés versantantes	Régions	Préfectures	Communes	Observations
02/11/2019	711 851	2049059/AB	Kanfing mining SAS	Boké	Gaoual	Foulamory	
31/10/2019	38 632 900	2049058/AB	Kanfing mining SAS	Boké	Gaoual	Foulamory	
05/12/2019	8 437	2049060/AB	SAF Naural ressources	Boké	Gaoual	Foulamory	
25/03/2019	7 740	2049052/AB	SAF Naural ressources	Boké	Gaoual	Foulamory	
31/05/2019	4 306 621	2041285/AB	AIS International Guinée SAS	Boké	Gaoual	Kakoni	
23/07/2019	5 408 130	2041289/AB	Djoma mining SARLU	Boké	Gaoual	Kakoni	
24/06/2019	17 113 364	2041287/AB	KB Bauxites Guinée SARLU	Boké	Gaoual	Kakoni	
31/08/2020	18 041 500	2041333/AB	KB Bauxites Guinée SARLU	Boké	Gaoual	Kakoni	
04/02/2020	3 690 000	2041315/AB	Sarmin bauxites Guinée SARLU	Boké	Gaoual	Kakoni	Ex 2019
04/02/2020	3 690 000	2041316/AB	Sarmin bauxites Guinée SARLU	Boké	Gaoual	Kakoni	
29/07/2020	4 525 000	2041331/AB	Société Ais International	Boké	Gaoual	Kakoni	
16/01/2020	4 067 287	2041311/AB	Société Xinjiang Tbea Groupe Co.LTD	Boké	Gaoual	Kakoni	
16/01/2020	1 210 636	2041312/AB	Société Xinjiang Tbea Groupe Co.LTD	Boké	Gaoual	Kakoni	
07/12/2020	1 276 449	2041334/AB	Société Xinjiang Tbea Groupe Co.LTD	Boké	Gaoual	Kakoni	
07/12/2020	4 288 396	2041335/AB	Société Xinjiang Tbea Groupe Co.LTD	Boké	Gaoual	Kakoni	
13/06/2019	588 983 672	0413800/CB	AMC	Boké	Gaoual	Koumbia	
05/12/2020	644 298 528	0441088/CB	AMC	Boké	Gaoual	Koumbia	
12/12/2019	17 452 500	0441033/CB	Atlantic Mining Guinée	Boké	Gaoual	Koumbia	
12/12/2019	17 940 000	0441036/CB	Atlantic Mining Guinée	Boké	Gaoual	Koumbia	
30/06/2020	35 531 991	0441059/CB	FUBU Mining	Boké	Gaoual	Koumbia	Ex 2018
30/06/2020	35 531 991	0441060/CB	FUBU Mining	Boké	Gaoual	Koumbia	Ex 2019
28/11/2019	5 781 669	0441020/CB	Kanfing mining SAS	Boké	Gaoual	Koumbia	
28/06/2019	13 303 886	0441001/CB	KB Bauxites Guinée SARLU	Boké	Gaoual	Koumbia	
29/08/2020	14 026 000	0441077/CB	KB Bauxites Guinée SARLU	Boké	Gaoual	Koumbia	

Dates	Montants versés	Numéros quittances	Sociétés versantantes	Régions	Préfectures	Communes	Observations
05/12/2019	20 298 460	0441030/CB	SAF Naural ressources	Boké	Gaoual	Koumbia	
25/03/2019	19 716 000	0413783/CB	SAF Naural ressources	Boké	Gaoual	Koumbia	
30/06/2020	1 420 708	2117152/AB	FUBU Mining	Boké	Gaoual	Kounsiteil	
02/02/2020	24 195 000	2016124/AB	Sarmin bauxites Guinée SARLU	Boké	Gaoual	Malanta	Ex 2019
02/02/2020	24 195 000	2016126/AB	Sarmin bauxites Guinée SARLU	Boké	Gaoual	Malanta	
31/05/2019	13 422 926	2038816/AB	AIS International Guinée SAS	Boké	Gaoual	Touba	
03/02/2020	16 030 000	2038840/AB	Sarmin bauxites Guinée SARLU	Boké	Gaoual	Touba	Ex 2019
03/02/2020	16 030 000	2038839/AB	Sarmin bauxites Guinée SARLU	Boké	Gaoual	Touba	
29/07/2020	14 100 000	2038858/AB	Société Ais International	Boké	Gaoual	Touba	
13/06/2019	408 179 382	2005879/AB	AMC	Boké	Gaoual	Wendou M'bour	
05/12/2020	429 040 896	2005893/AB	AMC	Boké	Gaoual	Wendou M'bour	
11/04/2020	6 749 010	2005890/AB	Hydromin Sénégal SA	Boké	Gaoual	Wendou M'bour	Ex 2019
11/04/2020	6 749 010	2005891/AB	Hydromin Sénégal SA	Boké	Gaoual	Wendou M'bour	
03/07/2019	11 488 727	2005880/AB	Kantex Guinée SARLU	Boké	Gaoual	Wendou M'bour	
27/02/2020	11 948 013	2005888/AB	Kantex Guinée SARLU	Boké	Gaoual	Wendou M'bour	
10/12/2020	131 054 107	2005894/AB	Taressa mining Logistic	Boké	Gaoual	Wendou M'bour	
25/01/2019	749 496 264	4700003752	Société Minière de Dinguiraye	Faranah	Dinguiraye	Banora	
24/10/2019	3 945 596	3862736AF	Société Afric Invest-Mining - Guinée SARLU	Faranah	Dinguiraye	Commune urbaine de Dinguiraye	
24/10/2019	7 296 690	3983855	Société Darmil-Mining Guinée	Faranah	Dinguiraye	Commune urbaine de Dinguiraye	
24/10/2019	9 137 624	0773527AF	SOCIETE T A B E A	Faranah	Dinguiraye	Commune urbaine de Dinguiraye	
24/10/2019	745 307	38611061AF	Société Afric Invest-Mining - Guinée SARLU	Faranah	Dinguiraye	Diatiféré	
21/03/2019	8 858 678	38611044AF	Société Minière Waraba Gold Guinée	Faranah	Dinguiraye	Diatiféré	
19/11/2019	2 602 558	0773540CF	Société Afric Invest-Mining - Guinée SARLU	Faranah	Dinguiraye	Gagnakaly	

Dates	Montants versés	Numéros quittances	Sociétés versantantes	Régions	Préfectures	Communes	Observations
20/12/2019	1 893 358	0773547	Société Afric Invest-Mining - Guinée SARLU	Faranah	Dinguiraye	Lansanaya	
22/12/2020	2 151 914	4072469	Société Soguijami	Faranah	Kissidougou	Banama	
27/08/2019	6 570	38866265	Société Abro Consultant Minig	Faranah	Kissidougou	Barana	
16/08/2019	585 000	4072443	Société I et J Diamond SARL	Faranah	Kissidougou	Barana	Ex 2016
16/08/2019	585 000	407244	Société I et J Diamond SARL	Faranah	Kissidougou	Barana	Ex 2017
16/08/2019	585 000	4072445	Société I et J Diamond SARL	Faranah	Kissidougou	Barana	Ex 2018
16/08/2019	585 000	4072446	Société I et J Diamond SARL	Faranah	Kissidougou	Barana	
28/11/2019	2 032 434	4072448	Soguijami	Faranah	Kissidougou	Barana	
22/12/2020	769 388	4072665	Société Soguijami	Faranah	Kissidougou	Bardou	
28/11/2019	726 669	4072650	Soguijami	Faranah	Kissidougou	Bardou	
29/08/2019	803 340	3886267	Société Abro Consultant Minig	Faranah	Kissidougou	Kondiadou	
15/08/2019	217 800	3887127	Société I et J Diamond SARL	Faranah	Kissidougou	Kondiadou	Ex 2016
15/08/2019	217 800	3887128	Société I et J Diamond SARL	Faranah	Kissidougou	Kondiadou	Ex 2017
15/08/2019	217 800	3887129	Société I et J Diamond SARL	Faranah	Kissidougou	Kondiadou	Ex 2018
15/08/2019	217 800	3887130	Société I et J Diamond SARL	Faranah	Kissidougou	Kondiadou	
22/12/2020	153 284	3863504	Société Soguijami	Faranah	Kissidougou	Kondiadou	
28/11/2019	144 773	3887137	Soguijami	Faranah	Kissidougou	Kondiadou	
16/08/2019	100 800	4209456	Société I et J Diamond SARL	Faranah	Kissidougou	Soromoya	Ex 2016
16/08/2019	100 800	4209457	Société I et J Diamond SARL	Faranah	Kissidougou	Soromoya	Ex 2017
16/08/2019	100 800	4209458	Société I et J Diamond SARL	Faranah	Kissidougou	Soromoya	Ex 2018
16/08/2019	100 800	4209459	Société I et J Diamond SARL	Faranah	Kissidougou	Soromoya	
21/12/2020	974 097	4209464	Société Soguijami	Faranah	Kissidougou	Soromoya	
27/11/2019	920 012	4209463	Soguijami	Faranah	Kissidougou	Soromoya	
30/08/2019	720	3886268	Société Abro Consultant Minig	Faranah	Kissidougou	Watanka	
13/03/2020	318 580	4 160 177	Société d'Exploration de Mandiana	Kankan	Kankan	Balandou	

Dates	Montants versés	Numéros quittances	Sociétés versantantes	Régions	Préfectures	Communes	Observations
13/03/2020	4 013 171	4 160 178	Société d'Exploration de Mandiana	Kankan	Kankan	Balandou	
22/07/2020	222 000	4 160 185	Société d'Exploration de Mandiana	Kankan	Kankan	Balandou	
06/06/2019	3 911 034	4 160 163	SOCIETE D'EXPLORATION DE MANDIANA SAU	Kankan	Kankan	Balandou	
25/11/2020	2 503 279	4 160 188	Société GCM Mining SARL	Kankan	Kankan	Balandou	
25/11/2020	3 506 698	4 160 190	Société Groupe Ciré Mady SA	Kankan	Kankan	Balandou	
19/04/2019	903 000	4 160 158	Société Mamou Ressource SARL	Kankan	Kankan	Balandou	
14/03/2020	2 165 000	4 160 181	SOCIETE Mamou Ressources Sarlu	Kankan	Kankan	Balandou	
16/09/2020	2 609 820	4 160 187	SOCIETE Mamou Ressources Sarlu	Kankan	Kankan	Balandou	
12/07/2019	3 718 119	4 160 165	Société Mana Guinée SA	Kankan	Kankan	Balandou	
18/03/2020	2 320 000	4 160 180	Société Mana Guinée SA	Kankan	Kankan	Balandou	
24/02/2020	3 804 375	4 160 180	Société Mana Guinée SA	Kankan	Kankan	Balandou	Ex 2019
22/07/2020	222 000	4 160 186	SOCIETE MGC MINERAL RESSOURCE SARL	Kankan	Kankan	Balandou	
11/12/2020	7 255 703	4 160 197	SOCIETE Zhong Jiang SARL	Kankan	Kankan	Balandou	
11/12/2020	2 025 772	4 160 198	SOCIETE Zhong Jiang SARL	Kankan	Kankan	Balandou	
18/04/2019	4 464 000	4 160 155	Société Zhong Jiang SARL	Kankan	Kankan	Balandou	
18/04/2019	2 127 000	4 160 157	Société Zhong Jiang SARL	Kankan	Kankan	Balandou	
10/09/2020	9 595 082	0886533	Société AKA Mining SARLU	Kankan	Kankan	Batè Nafadji	
10/09/2020	9 643 347	0886534	Société AKA Mining SARLU	Kankan	Kankan	Batè Nafadji	
22/11/2020	7 100 000	0886537	Société Egec Mining SARL	Kankan	Kankan	Batè Nafadji	
22/11/2020	41 500	088658	Société Egec Mining SARL	Kankan	Kankan	Batè Nafadji	
13/12/2020	4 632 781	0886540	SOCIETE Zhong Jiang SARL	Kankan	Kankan	Batè Nafadji	
13/12/2020	1 763 622	0886541	SOCIETE Zhong Jiang SARL	Kankan	Kankan	Batè Nafadji	
20/03/2019	9 038 272	4 211 780	Société AKA Mining SARLU	Kankan	Kankan	Batè Nafadji	

Dates	Montants versés	Numéros quittances	Sociétés versantantes	Régions	Préfectures	Communes	Observations
20/03/2019	9 081 909	4 211 779	Société AKA Mining SARLU	Kankan	Kankan	Batè Nafadji	
26/03/2019	4 000 000	4 211 781	Société Egec Mining SARL	Kankan	Kankan	Batè Nafadji	
26/03/2019	38 293	4 211 782	Société Egec Mining SARL	Kankan	Kankan	Batè Nafadji	
26/03/2019	6 588 358	4 211 783	Société Egec Mining SARL	Kankan	Kankan	Batè Nafadji	
23/10/2019	221 000	0886515	Société MGC Minéral Ressource SARL	Kankan	Kankan	Batè Nafadji	
18/04/2019	4 086 000	4 211 790	Société Zhong Jiang SARL	Kankan	Kankan	Batè Nafadji	
18/04/2019	2 817 000	4 211 791	Société Zhong Jiang SARL	Kankan	Kankan	Batè Nafadji	
06/02/2020	7 890 000	87 833	Société AG Mining SARL	Kankan	Kankan	Commune Urbaine Kankan	Ex 2019
17/03/2020	2 200 000	0807866	SOCIETE Mamou Ressources Sarlu	Kankan	Kankan	Commune Urbaine Kankan	
17/10/2019	5 037 552	4 348 522	Société Genta Guinea Ressources SA	Kankan	Kankan	Gberedou Baranama	
17/10/2019	75 436	4 348 524	Société Genta Guinea Ressources SA	Kankan	Kankan	Gberedou Baranama	
07/10/2019	3 369 891	4 348 520	Société Kebo Energie SA	Kankan	Kankan	Gberedou Baranama	
06/02/2020	5 620 000	4 125 099	Société AG Mining SARL	Kankan	Kankan	Karifamoriah	
17/10/2019	54 601	4163384AG	Société Genta Guinea Ressources SA	Kankan	Kankan	Koumban	
17/10/2019	54 601	4 163 384	Société Genta Guinea Ressources SA	Kankan	Kankan	Koumban	
07/10/2019	982 769	4163383AG	Société Kebo Energie SA	Kankan	Kankan	Koumban	
07/10/2019	982 769	4 163 383	Société Kebo Energie SA	Kankan	Kankan	Koumban	
15/05/2020	12 000 000	4 160 918	Société Global Métal	Kankan	Kankan	Mamouroudou	
15/05/2020	10 000 000	4160918	Société Global Métal	Kankan	Kankan	Mamouroudou	
15/08/2019	13 000 000	4 160 914	Société Global Métal And Gens STONE	Kankan	Kankan	Mamouroudou	
05/06/2020	210 000	807 410	Société MIB SARL	Kankan	Kankan	Mamouroudou	

Dates	Montants versés	Numéros quittances	Sociétés versantantes	Régions	Préfectures	Communes	Observations
05/06/2020	8 413 068	4 160 919	Société MIB SARL	Kankan	Kankan	Mamouroudou	
25/11/2020	6 077 644	889 807	Société GCM Mining SARL	Kankan	Kankan	Missamana	
25/11/2020	1 103 320		Société Groupe Ciré Mady SA	Kankan	Kankan	Missamana	
25/11/2020	110 320	889 808	Société Groupe Ciré Mady SA	Kankan	Kankan	Missamana	
22/05/2019	2 100 000	4 160 782	Société Guinée Mining et TP SARL	Kankan	Kankan	Missamana	
06/07/2020	3 000 000	889 803	Société Guinée Mining TP	Kankan	Kankan	Missamana	
06/07/2020	1 000 000	889 805	Société Guinée Mining TP	Kankan	Kankan	Missamana	
15/10/2020	6 077 600	889 807	Société Guinée Mining TP	Kankan	Kankan	Missamana	
03/08/2020	2 400 000	4 160 775	Société Guiter Mining SA	Kankan	Kankan	Missamana	
12/05/2019	3 150 000	4 160 781	SOCIETE IMPACT AFRICA SARL	Kankan	Kankan	Missamana	
06/07/2020	2 600 000	889 802	Société Impact Africa SARL	Kankan	Kankan	Missamana	
	5 601 600	889 802	Société Impact Africa SARL	Kankan	Kankan	Missamana	
22/06/2020	3 353 918	4 160 794	Société Orgui SARL	Kankan	Kankan	Missamana	
22/06/2020	1 763 963	4 160 776	Société Orgui SARL	Kankan	Kankan	Missamana	Ex 2019
04/01/2019	9 191 180	4 163 170	Société Etablissement Condé Karifa	Kankan	Kankan	Moribaya	
05/06/2020	210 000	-	Société MIB SARL	Kankan	Kankan	Moribaya	
11/03/2020	4 930 000	4 375 648	SOCIETE Mamou Ressources Sarlu	Kankan	Kankan	Tinti Oulén	
16/09/2020	2 660 193	4 375 653	SOCIETE Mamou Ressources Sarlu	Kankan	Kankan	Tinti Oulén	
22/06/2020	1 394 486	4 160 365	Société Orgui SARL	Kankan	Kankan	Tinti Oulén	Ex 2019
22/02/2020	3 000 000	788 624	Conabras SA	Kankan	Kérouané	Banankoro	
22/02/2020	3 000 000	788 625	Conabras SA	Kankan	Kérouané	Banankoro	
29/07/2019	18 912 000	788 602	Guiter Minning SA	Kankan	Kérouané	Banankoro	
04/10/2019	680 000	788 607	Ressource Tassiiman Baoulen	Kankan	Kérouané	Banankoro	

Dates	Montants versés	Numéros quittances	Sociétés versantantes	Régions	Préfectures	Communes	Observations
18/08/2019	288 000	788 603	Société Global Métal And Gens STONE	Kankan	Kérouané	Banankoro	
09/03/2020	18 500 000	788 637	Société Guiter Mining SA	Kankan	Kérouané	Banankoro	
08/01/2020	481 881	788 615	Société Ressources Tassiliman Baoulen SA	Kankan	Kérouané	Banankoro	
04/10/2019	486 000	788 608	Sogem	Kankan	Kérouané	Banankoro	
26/02/2020	496 400	788 626	Sogem SA	Kankan	Kérouané	Banankoro	
26/02/2020	496 400	788 627	Sogem SA	Kankan	Kérouané	Banankoro	
15/06/2019	8 956 212	4 408 229	Société Afric Invest-Mining - Guinée SARLU	Kankan	Kérouané	Damaro	
20/12/2019	2 013 500	4 408 280	Société Lariand Mining	Kankan	Kérouané	Damaro	
10/01/2019	1 900 000	4 408 209	Société Lariand Mining	Kankan	Kérouané	Damaro	
15/11/2020	9 541 139	4 208 952	Guimab Sarl	Kankan	Kérouané	Konsakoro	
30/12/2019	2 400 000	4 331 408	Société Lariand Mining	Kankan	Kérouané	Konsakoro	
26/09/2019	2 050 000	4 276 213	BFG Consulting	Kankan	Kérouané	Sibiribaro	
26/09/2019	2 050 000	4 276 214	BFG Consulting	Kankan	Kérouané	Sibiribaro	
18/08/2019	8 722 000	4 372 269	Global Métal And Genstone	Kankan	Kérouané	Sibiribaro	
11/10/2019	1 995 000	4 209 462	BFG Consulting	Kankan	Kérouané	Soromaya	
04/10/2019	1 995 000	4 209 461	BFG Consulting	Kankan	Kérouané	Soromaya	
25/08/2020	2 030 000	4 276 209	Guimab Sarl	Kankan	Kérouané	Soromaya	
09/02/2020	8 925 987	4 209 465	Pan African Diamond Sarl	Kankan	Kérouané	Soromaya	
09/02/2020	8 925 987	4 209 466	Pan African Diamond Sarl	Kankan	Kérouané	Soromaya	
29/07/2019	1 932 000	4 209 455	Société Guimab- Sarl	Kankan	Kérouané	Soromaya	
16/08/2019	100 800	4 209 456	Société I et J Diamond Sarl	Kankan	Kérouané	Soromaya	
16/08/2019	100 800	4 209 457	Société I et J Diamond Sarl	Kankan	Kérouané	Soromaya	
16/08/2019	100 800	4 209 458	Société I et J Diamond Sarl	Kankan	Kérouané	Soromaya	
16/08/2019	100 800	4 209 459	Société I et J Diamond Sarl	Kankan	Kérouané	Soromaya	
04/10/2019	2 083 000	4 209 460	Sogem	Kankan	Kérouané	Soromaya	

Dates	Montants versés	Numéros quittances	Sociétés versantantes	Régions	Préfectures	Communes	Observations
26/02/2020	2 127 618	4 209 467	Sogem SA	Kankan	Kérouané	Soromaya	
26/02/2020	2 127 618	4 209 468	Sogem SA	Kankan	Kérouané	Soromaya	
21/12/2019	974 097	4 209 464	Soguiipami	Kankan	Kérouané	Soromaya	16/01/1900
27/11/2019	920 012	4 209 463	Soguiipami	Kankan	Kérouané	Soromaya	
13/11/2019	918 940	4171440AG	Société Benkady Guinée SARL	Kankan	Kouroussa	Commune Urbaine de Kouroussa	
13/11/2019	2 231 145	4171441AG	Société Benkady Guinée SARL	Kankan	Kouroussa	Commune Urbaine de Kouroussa	
03/05/2019	8 991 000	4148187AG	Société Cassidy Gold Guinée - SA	Kankan	Kouroussa	Commune Urbaine de Kouroussa	
03/05/2019	10 800 000	4148186AG	Société Cassidy Gold Guinée - SA	Kankan	Kouroussa	Commune Urbaine de Kouroussa	
31/12/2020	1 927 744	4266688AG	Groupe National pour le développement en Guinée - SA	Kankan	Kouroussa	Babila	
14/08/2020	1 655 000	4150343AG	Société Consolidated Mining Corporation Guinée SARL	Kankan	Kouroussa	Babila	Ex 2019
14/08/2020	1 655 000	4150344AG	Société Consolidated Mining Corporation Guinée SARL	Kankan	Kouroussa	Babila	
23/09/2020	2 850 000	4150346AG	Société Madarom Gold Guinée SARL	Kankan	Kouroussa	Babila	
17/09/2019	6 667 173	4150875AG	Société Zhuang Mining SA	Kankan	Kouroussa	Banfèlè	
05/09/2019	860 615	4351780AG	Société Aljan Guinée SARL	Kankan	Kouroussa	Baro	
14/08/2020	4 800 000	0884229CG	Société Consolidated Mining Corporation Guinée SARL	Kankan	Kouroussa	Baro	Ex 2019
14/08/2020	4 800 000	0884230CG	Société Consolidated Mining Corporation Guinée SARL	Kankan	Kouroussa	Baro	
18/10/2019	2 280 587	0884209CG	Société Genta Guinea Ressources SA	Kankan	Kouroussa	Baro	



Dates	Montants versés	Numéros quittances	Sociétés versantantes	Régions	Préfectures	Communes	Observations
18/10/2019	7 672 137	0884208CG	Société Genta Guinea Ressources SA	Kankan	Kouroussa	Baro	
17/11/2020	2 943 500	4171568AG	KB Bauxites Guinée SARLU	Kankan	Kouroussa	Commune Urbaine Kouroussa	de
17/11/2020	2 237 000	4 352 400	KB Bauxites Guinée SARLU	Kankan	Kouroussa	Commune Urbaine Kouroussa	de
14/08/2020	543 000	4171551AG	Société Argo Mining SARLU	Kankan	Kouroussa	Commune Urbaine Kouroussa	de
31/12/2020	931 759	4171589AG	Société Benkady Guinée SARL	Kankan	Kouroussa	Commune Urbaine Kouroussa	de
31/12/2020	2 263 254	4171590AG	Société Benkady Guinée SARL	Kankan	Kouroussa	Commune Urbaine Kouroussa	de
14/01/2020	1 379 200	4171462AG	Société Cassidy Gold Guinée - SA	Kankan	Kouroussa	Commune Urbaine Kouroussa	de
14/01/2020	229 500	4171463AG	Société Cassidy Gold Guinée - SA	Kankan	Kouroussa	Commune Urbaine Kouroussa	de
14/01/2020	8 219 538	4171462AG	Société Cassidy Gold Guinée - SA	Kankan	Kouroussa	Commune Urbaine Kouroussa	de
14/08/2020	11 282 000	4171550AG	Société Consolidated Mining Corporation Guinée SARL	Kankan	Kouroussa	Commune Urbaine Kouroussa	de
14/06/2020	8 015 458	4448845AG	Société Global Mining Korea Corporation SARLU	Kankan	Kouroussa	Commune Urbaine Kouroussa	de
18/01/2020	6 707 233	4 171 464	SOCIETE Mamou Ressources Sarlu	Kankan	Kouroussa	Commune Urbaine Kouroussa	de

Dates	Montants versés	Numéros quittances	Sociétés versantantes	Régions	Préfectures	Communes	Observations
18/01/2020	6 707 233	4 171 465	SOCIETE Mamou Ressources Sarlu	Kankan	Kouroussa	Commune Urbaine de Kouroussa	
17/11/2020	7 440 000	4267864AG	KB Bauxites Guinée SARLU	Kankan	Kouroussa	Doura	
19/12/2020	2 781 960	4 267 868	PINNACLE MINING SA	Kankan	Kouroussa	Doura	
03/03/2020	629 280	4267847AG	Société Benkady Guinée SARL	Kankan	Kouroussa	Doura	
11/10/2020	3 420 000	4267859AG	Société d'Exploitation des Matières Précieuses	Kankan	Kouroussa	Doura	
06/04/2019	108 216	4267819AG	Société Egec Mining SARL	Kankan	Kouroussa	Doura	
06/04/2019	4 123 931	4267820AG	Société Egec Mining SARL	Kankan	Kouroussa	Doura	
19/07/2019	3 834 000	4267830AG	Société Ordiamex international - SA	Kankan	Kouroussa	Doura	
13/03/2020	3 987 547	4267850AG	Société Ordiamex international - SA	Kankan	Kouroussa	Doura	
15/12/2019	3 766 180	4267842AG	Société Pinnacle Mining- SA	Kankan	Kouroussa	Doura	
19/12/2020	2 781 960	4267868AG	Société Pinnacle Mining- SA	Kankan	Kouroussa	Doura	
21/06/2019	260 000	4267826AG	Société Spectrum Holding	Kankan	Kouroussa	Doura	
13/08/2020	228 785	4267858AG	Société Spectrum Holding	Kankan	Kouroussa	Doura	
18/06/2020	13 770 000	4 171 568	PENTA GOLDFIELDS COMPANY SAU	Kankan	Kouroussa	Kigniéro	
05/09/2019	1 948 770	0889636CG	Société Aljan Guinée SARL	Kankan	Kouroussa	Kigniéro	
14/08/2020	1 268 500	0889710CG	Société Consolidated Mining Corporation Guinée SARL	Kankan	Kouroussa	Kigniéro	
14/08/2020	1 268 500	0889709CG	Société Consolidated Mining Corporation Guinée SARL	Kankan	Kouroussa	Kigniéro	
18/10/2019	1 042 838	0889643CG	Société Genta Guinea Ressources SA	Kankan	Kouroussa	Kigniéro	
17/09/2019	2 222 391	0889638CG	Société Zhuang Mining SA	Kankan	Kouroussa	Kigniéro	
15/06/2020	1 378 511	4349941AG	Société Global Mining Korea Corporation SARLU	Kankan	Kouroussa	Komola Koura	

Dates	Montants versés	Numéros quittances	Sociétés versantantes	Régions	Préfectures	Communes	Observations
14/03/2020	1 363 939	4349934AG	Société Global Mining Korea Corporation SARLU	Kankan	Kouroussa	Komola Koura	
29/09/2020	9 100 000	4349944AG	Société Kindia Ressources SARLU	Kankan	Kouroussa	Komola Koura	
15/07/2020	6 291 236	4349943AG	Société Shuang Feng SARLU	Kankan	Kouroussa	Komola Koura	
22/07/2019	8 962 200	4349920AG	Société Shuang Feng SARLU	Kankan	Kouroussa	Komola Koura	
22/12/2019	8 592 290	4349925AG	Société Xijiang Tbea Group CO, LTD	Kankan	Kouroussa	Komola Koura	
22/12/2019	9 343 764	4349926AG	Société Xijiang Tbea Group CO, LTD	Kankan	Kouroussa	Komola Koura	
31/12/2020	5 464 000	4352304AG	Groupe National pour le développement en Guinée - SA	Kankan	Kouroussa	Koumana	
17/11/2020	2 237 000	4352400AG	KB Bauxites Guinée SARLU	Kankan	Kouroussa	Koumana	
31/12/2020	7 296 896	4446695AG	Société Benkady Guinée SARL	Kankan	Kouroussa	Koumana	
03/03/2020	5 598 720	4352382AG	Société Benkady Guinée SARL	Kankan	Kouroussa	Koumana	
16/08/2020	265 000	4352390AG	Société Consolidated Mining Corporation Guinée SARL	Kankan	Kouroussa	Koumana	
13/11/2019	9 054 990	4352364AG	Société Benkady Guinée SARL	Kankan	Kouroussa	Koumana	
13/11/2019	8 177 085	4352363AG	Société Benkady Guinée SARL	Kankan	Kouroussa	Koumana	
29/11/2020	4 941 614	4 441 178	Société Argo Mining SARLU	Kankan	Kouroussa	Sanguiana	
11/10/2020	6 263 000	4448848AG	Société d'Exploitation des Matières Précieuses	Kankan	Kouroussa	Sanguiana	
12/02/2020	9 596 160	4448838AG	Société Dwekat et Dwaikat Group	Kankan	Kouroussa	Sanguiana	
14/06/2020	8 015 458	4 448 845	Société Global Mining Korea Corporation SARLU	Kankan	Kouroussa	Sanguiana	
13/03/2020	7 930 260	4448842AG	Société Global Mining Korea Corporation SARLU	Kankan	Kouroussa	Sanguiana	
22/12/2019	8 535 000	4349927AG	Société Gurum SARL	Kankan	Kouroussa	Sanguiana	
19/04/2019	9 140 000	4448815AG	Société Kindia Ressources SARLU	Kankan	Kouroussa	Sanguiana	

Dates	Montants versés	Numéros quittances	Sociétés versantantes	Régions	Préfectures	Communes	Observations
28/09/2020	595 000	4448847AG	Société Kindia Ressources SARLU	Kankan	Kouroussa	Sanguiana	
18/01/2020	2 495 231	4 448 835	SOCIETE Mamou Ressources Sarlu	Kankan	Kouroussa	Sanguiana	
18/01/2020	2 495 231	4 448 836	SOCIETE Mamou Ressources Sarlu	Kankan	Kouroussa	Sanguiana	
21/12/2019	751 474	4448833AG	Société Xijiang Tbea Group CO, LTD	Kankan	Kouroussa	Sanguiana	
12/12/2020	192 810	4411105AG	Société Guinean Birinian Gold	Kankan	Mandiana	Balandougouba	
12/12/2020	192 810	4411106AG	Société Guinean Birinian Gold	Kankan	Mandiana	Balandougouba	
12/12/2020	192 810	4411104AG	Société Guinean Birinian Gold	Kankan	Mandiana	Balandougouba	
21/06/2019	2 795 294	4158703AG	Société Guinea Universal Mining Company	Kankan	Mandiana	Balandougouba	
08/12/2019	191 383	4158727AG	Société Biriman SARLU	Kankan	Mandiana	Balandougouba	
08/12/2019	191 383	4158728AG	Société Biriman SARLU	Kankan	Mandiana	Balandougouba	
08/12/2019	191 383	4158728AG	Société Biriman SARLU	Kankan	Mandiana	Balandougouba	
17/10/2019	5 760 331	41587202AG	Société Genta Guinea Ressources SA	Kankan	Mandiana	Balandougouba	
17/10/2019	1 478 412	4158723AG	Société Genta Guinea Ressources SA	Kankan	Mandiana	Balandougouba	
12/12/2020	8 710 213	4411102AG	Société Guinea Pionner Mining Company	Kankan	Mandiana	Balandougouba	
12/12/2020	2 952 892	4411103AG	Société Guinea Universal Mining Company	Kankan	Mandiana	Balandougouba	
30/09/2019	7 431 000	4158720AG	Société Minière Fako Ressources SARL	Kankan	Mandiana	Balandougouba	
21/06/2019	8 245 341	4158702AG	Société Minière Guinea Pionner Mining Company	Kankan	Mandiana	Balandougouba	
21/03/2019	6 262 423	4158690AG	Société Minière Waraba Gold Guinée	Kankan	Mandiana	Balandougouba	
07/06/2019	10 286 029	4264162AG	SOCIETE D'EXPLORATION DE	Kankan	Mandiana	Commune	

Dates	Montants versés	Numéros quittances	Sociétés versantantes	Régions	Préfectures	Communes	Observations
07/06/2019	1 748 688	4264163AG	SOCIETE D'EXPLORATION DE MANDIANA SAU	Kankan	Mandiana	Commune Urbaine	
07/06/2019	8 674 040	4264164AG	SOCIETE D'EXPLORATION DE MANDIANA SAU	Kankan	Mandiana	Commune Urbaine	
07/06/2019	3 994 131	4264165AG	SOCIETE D'EXPLORATION DE MANDIANA SAU	Kankan	Mandiana	Commune Urbaine	
07/06/2019	7 978 218	4264166AG	SOCIETE D'EXPLORATION DE MANDIANA SAU	Kankan	Mandiana	Commune Urbaine	
10/07/2019	6 951 922	4264181AG	Société Mana Guinée SA	Kankan	Mandiana	Commune Urbaine	
20/11/2020	2 366 534	4329364AG	KB Bauxites Guinée SARLU	Kankan	Mandiana	Commune Urbaine Mandiana	
12/03/2020	10 554 649	4329263AG	Société des Mines de Mandiana	Kankan	Mandiana	Commune Urbaine Mandiana	
12/03/2020	1 794 355	4329264AG	Société d'Exploration de Mandiana	Kankan	Mandiana	Commune Urbaine Mandiana	
12/03/2020	8 900 000	4329265AG	Société d'Exploration de Mandiana	Kankan	Mandiana	Commune Urbaine Mandiana	
12/03/2020	4 098 438	4329266AG	Société d'Exploration de Mandiana	Kankan	Mandiana	Commune Urbaine Mandiana	
12/03/2020	8 186 569	4329267AG	Société d'Exploration de Mandiana	Kankan	Mandiana	Commune Urbaine Mandiana	
26/11/2020	460 093	4329366AG	Société GCM Mining SARL	Kankan	Mandiana	Commune Urbaine Mandiana	
26/11/2020	3 478 618	4329367AG	Société Groupe Ciré Mady SA	Kankan	Mandiana	Commune Urbaine Mandiana	
30/12/2020	2 149 201	4329386AG	Société Guinean Brain Touch	Kankan	Mandiana	Commune Urbaine Mandiana	
07/04/2020	2 149 201	4329290AG	Société Guinean Brain Touch	Kankan	Mandiana	Commune Urbaine Mandiana	
27/05/2020	3 165 827	43292999AG	Société Tamiandou Kissi Mine SARLU	Kankan	Mandiana	Commune Urbaine Mandiana	

Dates	Montants versés	Numéros quittances	Sociétés versantantes	Régions	Préfectures	Communes	Observations
14/09/2019	9 163 000	4156163AG	Société Aljan Guinée SARL	Kankan	Mandiana	Dialakoro	
06/08/2020	5 464 978	4156520AG	Société Compagnie France Guinée	Kankan	Mandiana	Dialakoro	
19/10/2020	7 200 000	4186675AG	Société de Dragage Kaïda Ikata matériel SARL	Kankan	Mandiana	Dialakoro	
07/05/2020	3 805 000	4186669AG	Société Dolphin Ressources SARL	Kankan	Mandiana	Dialakoro	
03/06/2020	3 805 000	4186670AG	Société Dolphin Ressources SARL	Kankan	Mandiana	Dialakoro	
05/06/2020	5 707 500	4186671AG	Société Dolphin Ressources SARL	Kankan	Mandiana	Dialakoro	
20/10/2020	5 707 000	4186672AG	Société Dolphin Ressources SARL	Kankan	Mandiana	Dialakoro	
24/12/2020	9 094 895	4186631AG	Société Eteco Mining SARL	Kankan	Mandiana	Dialakoro	
29/06/2019	1 098 000	4156157AG	Société Gold Water SARLU	Kankan	Mandiana	Dialakoro	
13/12/2019	92 646	4156191AG	Société Hong Xing Mining Guinea SARL	Kankan	Mandiana	Dialakoro	
10/01/2019	1 187 640	4156128AG	Société Minière Gold Water Guinea SARL	Kankan	Mandiana	Dialakoro	
10/01/2019	1 080 000	4156129AG	Société Minière Gold Water Guinea SARL	Kankan	Mandiana	Dialakoro	
28/03/2019	8 290 000	4156146AG	Société Minière Heteco Mining SARL	Kankan	Mandiana	Dialakoro	
24/01/2019	1 681 130	4156131AG	Société Minière Nafadji SARL	Kankan	Mandiana	Dialakoro	
28/09/2019	3 371 781	4156170AG	Société Minière Venus SARL	Kankan	Mandiana	Dialakoro	
21/03/2019	138 902	4156135AG	Société Minière Waraba Gold Guinée	Kankan	Mandiana	Dialakoro	
09/10/2020	1 182 960	4186674AG	Société Nafadji	Kankan	Mandiana	Dialakoro	
20/08/2020	5 380 980	4186673AG	Société Tconnet Groupe SARL	Kankan	Mandiana	Dialakoro	
25/05/2020	2 790 914	4409883AG	Société Gold Star International SARLU	Kankan	Mandiana	Faralako	

Dates	Montants versés	Numéros quittances	Sociétés versantantes	Régions	Préfectures	Communes	Observations
27/04/2020	4 560 707	4409881AG	Société Guinean Brain Touch	Kankan	Mandiana	Faralako	
27/04/2020	2 472 146	4409882AG	Société Guinean Brain Touch	Kankan	Mandiana	Faralako	
30/12/2020	4 560 707	4409933AG	Société Guinean Brain Touch	Kankan	Mandiana	Faralako	
30/12/2020	2 472 146	4409934AG	Société Guinean Brain Touch	Kankan	Mandiana	Faralako	
20/01/2020	215 603	4409853AG	Société Jin Yuan SARL	Kankan	Mandiana	Faralako	
01/02/2020	89 000	4409859AG	Société Lions Head Ressources	Kankan	Mandiana	Faralako	
11/12/2020	3 505 320	4409928AG	Société Phoenix GBT SARL Guinée Brain Touch	Kankan	Mandiana	Faralako	
02/11/2020	7 910 272	4409920AG	Société Sacko Ingenierie et Construction SARLU	Kankan	Mandiana	Faralako	
02/11/2020	7 910 272	4409919AG	Société Sacko Ingenierie et Construction SARLU	Kankan	Mandiana	Faralako	
06/08/2020	8 438 820	4409914AG	Société Sun et Sand	Kankan	Mandiana	Faralako	
27/08/2019	453 560	4156873AG	Etablissement Guinéen de Commerce	Kankan	Mandiana	Kantoumanina	
28/09/2020	9 354 240	4451306AG	Société Cim Yukuang Guinée	Kankan	Mandiana	Kantoumanina	
28/09/2020	9 354 240	4451307AG	Société Cim Yukuang Guinée	Kankan	Mandiana	Kantoumanina	
26/11/2020	793 910	4451310AG	Société GCM Mining SARL	Kankan	Mandiana	Kantoumanina	
26/11/2020	2 593 800	4451311AG	Société Groupe Ciré Mady SA	Kankan	Mandiana	Kantoumanina	
31/12/2020	3 155 478	4187878AG	Entreprise Bana Mining et Business Management	Kankan	Mandiana	Kiniéran	
11/04/2019	3 132 935	4187863AG	Société Bana Mining et Business Management	Kankan	Mandiana	Kiniéran	
30/12/2019	3 920 175	4187871AG	Société Gold Water SARLU	Kankan	Mandiana	Kiniéran	
30/12/2019	570 000	4187872AG	Société Gold Water SARLU	Kankan	Mandiana	Kiniéran	
29/06/2019	5 124 000	4187867AG	Société Gold Water SARLU	Kankan	Mandiana	Kiniéran	03/09/1922
09/01/2019	13 713 940	4451658AG	Société Gold Water SARLU	Kankan	Mandiana	Kiniéran	
09/01/2019	5 040 000	4451659AG	Société Gold Water SARLU	Kankan	Mandiana	Kiniéran	
09/01/2019	540 000	4451662AG	Société Gold Water SARLU	Kankan	Mandiana	Kiniéran	

Dates	Montants versés	Numéros quittances	Sociétés versantantes	Régions	Préfectures	Communes	Observations
08/09/2020	2 353 520	4187877AG	Société Guinera	Kankan	Mandiana	Kiniéran	
29/06/2019	2 243 946	4187868AG	Société Guinera SARL	Kankan	Mandiana	Kiniéran	
13/12/2019	3 061 273	4187870AG	Société Hong Xing Mining Mining Guinea SARL	Kankan	Mandiana	Kiniéran	
13/12/2019	5 811 274	4187873AG	Société Kouroussa Mining SARLU	Kankan	Mandiana	Kiniéran	
26/01/2020	859 868	4187874AG	Société Mana Guinée SA	Kankan	Mandiana	Kiniéran	
26/01/2020	428 438	4187875AG	Société Mana Guinée SA	Kankan	Mandiana	Kiniéran	
26/08/2020	206 460	4187876AG	Société Tconnet Groupe SARL	Kankan	Mandiana	Kiniéran	
13/12/2020	5 099 500	4411108AG	Société China Africa International	Kankan	Mandiana	Kondianakoro	
09/04/2019	11 586 635	4411045AG	Société Egec Mining SARL	Kankan	Mandiana	Kondianakoro	
17/10/2019	3 305 620	4411070AG	Société Genta Guinea Ressources SA	Kankan	Mandiana	Kondianakoro	
17/10/2019	3 646 750	4411071AG	Société Genta Guinea Ressources SA	Kankan	Mandiana	Kondianakoro	
29/06/2019	338 550	4411061AG	Société Guinera SARL	Kankan	Mandiana	Kondianakoro	
14/01/2020	7 268	4411088AG	Société Minière Gold Water Guinea SARL	Kankan	Mandiana	Kondianakoro	
14/01/2020	7 268	4411090AG	Société Minière Gold Water Guinea SARL	Kankan	Mandiana	Kondianakoro	
19/05/2019	8 256 931	4411052AG	Société Minière Maksén Guinée SARL	Kankan	Mandiana	Kondianakoro	
13/03/2020	8 446 530	4375944AG	Société des Mines de Mandiana	Kankan	Mandiana	Koundian	
13/03/2020	7 468 827	4375945AG	Société d'Exploration de Mandiana	Kankan	Mandiana	Koundian	
13/03/2020	694 312	4375946AG	Société d'Exploration de Mandiana	Kankan	Mandiana	Koundian	
07/06/2019	8 231 563	4375916AG	SOCIETE D'EXPLORATION DE MANDIANA SAU	Kankan	Mandiana	Koundian	
07/06/2019	7 278 742	4375918AG	SOCIETE D'EXPLORATION DE	Kankan	Mandiana	Koundian	



MANDIANA SAU

Dates	Montants versés	Numéros quittances	Sociétés versantantes	Régions	Préfectures	Communes	Observations
07/06/2019	6 735 416	4375919AG	SOCIETE D'EXPLORATION DE MANDIANA SAU	Kankan	Mandiana	Koundian	
21/07/2020	6 048 852	4375953AG	Société GCM Mining SARL	Kankan	Mandiana	Koundian	
26/10/2019	5 606 425	4375938AG	Société Gold Mining Exploration SARL	Kankan	Mandiana	Koundian	
21/07/2020	6 048 852	4375953AG	Société Gold Mining Exploration SARL	Kankan	Mandiana	Koundian	
04/05/2019	635 000	4375913AG	Société Golden Oragen Africa	Kankan	Mandiana	Koundian	
23/07/2019	5 063 309	4375931AG	Société Hopewell Ressource SA	Kankan	Mandiana	Koundian	
23/07/2019	5 171 068	4375932AG	Société Hopewell Ressource SA	Kankan	Mandiana	Koundian	
13/10/2019	1 212 828	4375940AG	Société Kouroussa Mining SARLU	Kankan	Mandiana	Koundian	
25/02/2020	1 212 828	4375941AG	Société Kouroussa Mining SARLU	Kankan	Mandiana	Koundian	
10/07/2019	6 425 553	4375922AG	Société Mana Guinée SA	Kankan	Mandiana	Koundian	
19/07/2019	4 937 666	4375925AG	Société Mercantile Ressources Guinea SA	Kankan	Mandiana	Koundian	
19/07/2019	6 498 570	4375926AG	Société Mercantile Ressources Guinea SA	Kankan	Mandiana	Koundian	
26/10/2019	6 048 852	4375937AG	Société MMG Mineral Ressources SARL	Kankan	Mandiana	Koundian	
14/12/2020	1 500 005	4375963AG	SOCIETE Zhong Jiang SARL	Kankan	Mandiana	Koundian	
20/04/2019	3 960 000	4375912AG	Société Zhong Jiang SARL	Kankan	Mandiana	Koundian	
20/11/2020	186 026	4409712AG	KB Bauxites Guinée SARLU	Kankan	Mandiana	Morodou	
13/02/2020	1 672 300	4409718AG	Société China Africa International	Kankan	Mandiana	Morodou	Ex 2019
16/08/2020	2 661 000	4409709AG	Société Consolidated Mining Corporation Guinée SARL	Kankan	Mandiana	Morodou	
16/08/2020	2 061 000	4409707AG	Société Consolidated Mining Corporation Guinée SARL	Kankan	Mandiana	Morodou	

Dates	Montants versés	Numéros quittances	Sociétés versantantes	Régions	Préfectures	Communes	Observations
30/02/19	297 540	4409663AG	Société Gold Water SARLU	Kankan	Mandiana	Morodou	
30/02/19	1 777 050	4409664AG	Société Gold Water SARLU	Kankan	Mandiana	Morodou	
26/06/2019	1 647 000	4409635AG	Société Gold Water SARLU	Kankan	Mandiana	Morodou	
04/05/2019	8 462 363	4409631AG	Société Golden Oragen Africa	Kankan	Mandiana	Morodou	
30/12/2020	7 932 584	4409721AG	Société Guinean Brain Touch	Kankan	Mandiana	Morodou	
30/12/2020	6 489 912	4409722AG	Société Guinean Brain Touch	Kankan	Mandiana	Morodou	
25/02/2020	63 591	4409672AG	Société Kouroussa Mining SARLU	Kankan	Mandiana	Morodou	
13/03/2020	6 851 163	4409677AG	Société Mana Guinée SA	Kankan	Mandiana	Morodou	
13/03/2020	6 849 375	4409680AG	Société Mana Guinée SA	Kankan	Mandiana	Morodou	
18/07/2019	6 419	4409643AG	Société Mercantile Ressources Guinea SA	Kankan	Mandiana	Morodou	
18/05/2019	644 752	4409633AG	Société Minière Maksén Guinée SARL	Kankan	Mandiana	Morodou	
11/12/2020	11 100 180	4409714AG	Société Phoenix GBT SARL Guinée Brain Touch	Kankan	Mandiana	Morodou	
06/08/2020	3 334 050	4409704AG	Société Sun et Sand	Kankan	Mandiana	Morodou	
10/01/2020	9 475 000	4158524AG	Société African Gold SARLU	Kankan	Mandiana	Niantanina	
22/12/2019	39 711	4158515AG	Société Guinéenne des Prestations et des Mines SARLU	Kankan	Mandiana	Niantanina	
20/11/2019	2 862 930	4158525AG	Société Lions Head Ressources	Kankan	Mandiana	Niantanina	
10/11/2020	2 869 993	4158526AG	Société Lions Head Ressources	Kankan	Mandiana	Niantanina	
17/01/2020	9 119 369	4158518AG	Société Jin Yuan SARL	Kankan	Mandiana	Saladou	
27/07/2019	5 138 364	4158514AG	Société Nioumela Diaby Gold Mining SARL	Kankan	Mandiana	Saladou	
21/12/2020	764 522	4157747AG	Entreprise Bana Mining et Business Management	Kankan	Mandiana	Sansando	
11/04/2019	729 104	4157721AG	Société Bana Mining et Business Management	Kankan	Mandiana	Sansando	

Dates	Montants versés	Numéros quittances	Sociétés versantantes	Régions	Préfectures	Communes	Observations
17/08/2020	4 893 761	4157741AG	Société Compagnie France Guinée	Kankan	Mandiana	Sansando	
20/10/2019	3 601 025	4157731AG	Société Gold Mining Exploration SARL	Kankan	Mandiana	Sansando	
24/01/2019	6 893 704	4157714AG	Société Minière Nafadji SARL	Kankan	Mandiana	Sansando	
09/10/2020	5 378 190	4409469AG	Société Nafadji	Kankan	Mandiana	Sansando	
20/10/2019	2 546 000	41577321AG	Société Plan Africa Holding Guinée	Kankan	Mandiana	Sansando	
00/01/1900	921 525	-	Groupe Guinea Investements SA	Kankan	Siguiiri	Bankon	
05/10/2020	7 200 000	-	Société Kaïdaïka	Kankan	Siguiiri	Bankon	
00/01/1900	3 150	-	Djoma Holding Mining GuinéeSarl	Kankan	Siguiiri	Commune Urbaine	
00/01/1900	366 400	-	Guinean Gold Exploration Sarlu (G G E)	Kankan	Siguiiri	Commune Urbaine	
00/01/1900	183 200	-	Guinean Gold Exploration Sarlu (G G E)	Kankan	Siguiiri	Commune Urbaine	
00/01/1900	2 063 250	-	Jian Gyan Mine Sarlu	Kankan	Siguiiri	Commune Urbaine	
00/01/1900	9 109 188	-	Makongo et African Parteners Sarl	Kankan	Siguiiri	Commune Urbaine	
00/01/1900	47 000	-	Peak Guinea Sarl	Kankan	Siguiiri	Commune Urbaine	
00/01/1900	4 640 456	-	Société Minière Guinea Pionner Mining Company	Kankan	Siguiiri	Commune Urbaine	
00/01/1900	2 671 821	-	Société Venus Sarl	Kankan	Siguiiri	Commune Urbaine	
00/01/1900	5 332 233	-	TMK Mining SA	Kankan	Siguiiri	Commune Urbaine	
00/01/1900	1 800 000	-	Doko Gold Mining SA	Kankan	Siguiiri	Doko	
00/01/1900	811 700	-	Endeavour Guinée Sarlu	Kankan	Siguiiri	Doko	
00/01/1900	5 560 000	-	Golden Guinea Ressources Sarl	Kankan	Siguiiri	Doko	

Dates	Montants versés	Numéros quittances	Sociétés versantantes	Régions	Préfectures	Communes	Observations
00/01/1900	8 108 647	-	Groupe Guinea Investements SA	Kankan	Siguiri	Doko	
00/01/1900	549 600	-	Guinean Gold Exploration Sarlu (G G E)	Kankan	Siguiri	Doko	
15/07/2020	6 115 166	-	Hydromin Sénégal SA	Kankan	Siguiri	Doko	
00/01/1900	4 139 238	-	HydrominIntl	Kankan	Siguiri	Doko	
00/01/1900	5 759 760	-	Jian Gyan Mine Sarlu	Kankan	Siguiri	Doko	
00/01/1900	4 925 000	-	King Fisher Ressources Sarlu	Kankan	Siguiri	Doko	
00/01/1900	1 007 590	-	Makongo et African Parteners Sarl	Kankan	Siguiri	Doko	
00/01/1900	1 430 000	-	RRMS Mining LTD	Kankan	Siguiri	Doko	
00/01/1900	5 392 000	-	RRMS Mining LTD	Kankan	Siguiri	Doko	
00/01/1900	5 000 000	-	Sèkè Gold Mining SA	Kankan	Siguiri	Doko	
21/04/2020	5 421 215	-	Sèkè Gold Mining SA	Kankan	Siguiri	Doko	
14/09/2020	580 500	-	Société Gold Mining Exploration SARL	Kankan	Siguiri	Doko	
21/04/2020	9 812 349	-	Société Group Guinean Investment	Kankan	Siguiri	Doko	
14/09/2020	946 500	-	Société Guinea Pionner Mining Company	Kankan	Siguiri	Doko	
21/04/2020	5 387 113	-	Société King Fisher Ressources SARLU	Kankan	Siguiri	Doko	
12/08/2020	1 051 000	-	Société Makongo SA Frican Parteners	Kankan	Siguiri	Doko	
00/01/1900	916 000	-	Société Minière Guinea Pionner Mining Company	Kankan	Siguiri	Doko	
12/08/2020	2 687 000	-	Société Sunbsand Mining	Kankan	Siguiri	Doko	
15/10/2020	6 086 443	-	Société Toro Gold	Kankan	Siguiri	Doko	
15/10/2020	7 359 470	-	Société Toro Gold	Kankan	Siguiri	Doko	
10/02/2020	1 170 000	-	Société Trustaco Gold SARLU	Kankan	Siguiri	Doko	

Dates	Montants versés	Numéros quittances	Sociétés versantantes	Régions	Préfectures	Communes	Observations
00/01/1900	73 216 850	-	Toro Gold	Kankan	Siguiri	Doko	
00/01/1900	2 098 000	-	True Corporation Co LTD Sarl	Kankan	Siguiri	Doko	
00/01/1900	1 170 000	-	Trustaco Gold Sarlu	Kankan	Siguiri	Doko	
00/01/1900	12 416 283	-	Endeavour Guinée Sarlu	Kankan	Siguiri	Franwalia	
00/01/1900	4 288 000	-	Golden Valley International Group Sarl	Kankan	Siguiri	Franwalia	
00/01/1900	7 592 400	-	Horizon Royal Gold S A	Kankan	Siguiri	Franwalia	
00/01/1900	2 348 280	-	Djoma Holding Mining Guinée Sarl	Kankan	Siguiri	Kinièbakoura	
00/01/1900	5 426 640	-	Djoma Holding Mining Guinée Sarl	Kankan	Siguiri	Kinièbakoura	
00/01/1900	4 922 584	-	Guinea Universal Mining Company Sarlu	Kankan	Siguiri	Kinièbakoura	
00/01/1900	4 456 000	-	Makongo et African Parteners Sarl	Kankan	Siguiri	Kinièbakoura	
00/01/1900	2 289 720	-	Peak Guinea Sarl	Kankan	Siguiri	Kinièbakoura	
00/01/1900	1 762 940	-	Peak Guinea Sarl	Kankan	Siguiri	Kinièbakoura	
00/01/1900	7 499 125	-	Camen Ressources Sarl	Kankan	Siguiri	Kintinian	
00/01/1900	2 719 984	-	Comana Mining Sarlu	Kankan	Siguiri	Kintinian	
00/01/1900	4 195 784	-	Comana Mining Sarlu	Kankan	Siguiri	Kintinian	
00/01/1900	9 398 120	-	Comana Mining Sarlu	Kankan	Siguiri	Kintinian	
00/01/1900	10 758 276	-	Endeavour Guinée Sarlu	Kankan	Siguiri	Kintinian	
00/01/1900	2 153 516	-	Guinea Universal Mining Company Sarlu	Kankan	Siguiri	Kintinian	
00/01/1900	6 865 950	-	International Sarl	Kankan	Siguiri	Kintinian	
00/01/1900	2 961 907	-	Kabalaba Mining Sarl	Kankan	Siguiri	Kintinian	
00/01/1900	7 229 805	-	Société Anglo Gold Ashanti de Guinée (SAG)	Kankan	Siguiri	Kintinian	
00/01/1900	12 831 000	-	Société Djoma mining SA	Kankan	Siguiri	Kintinian	

Dates	Montants versés	Numéros quittances	Sociétés versantantes	Régions	Préfectures	Communes	Observations
00/01/1900	1 863 720	-	Société Minière de Siguiiri (SMS)	Kankan	Siguiiri	Kintinian	
00/01/1900	2 647 040	-	Société WAGS	Kankan	Siguiiri	Kintinian	
00/01/1900	5 651 808	-	Spectrum Holding Limited	Kankan	Siguiiri	Kintinian	
00/01/1900	9 045 598	-	Société Anglo Gold Ashanti de Guinée (SAG)	Kankan	Siguiiri	Maleah	
00/01/1900	6 160 000	-	Camem Ressources Sarl	Kankan	Siguiiri	Maléah	
00/01/1900	3 887 000	-	Kabalaba Mining Sarl	Kankan	Siguiiri	Maléah	
00/01/1900	9 097 942	-	MK Gold Sarlu	Kankan	Siguiiri	Maléah	
00/01/1900	2 973 343	-	Nimba Gold Sarl	Kankan	Siguiiri	Maléah	
00/01/1900	7 328 400	-	Société Guinéenne d'exploration des Mines et Métaux (SOGEM)	Kankan	Siguiiri	Maléah	
00/01/1900	207 920	-	Spectrum Holding Limited	Kankan	Siguiiri	Maléah	
00/01/1900	8 820 000	-	Trustaco Gold Sarlu	Kankan	Siguiiri	Maléah	
00/01/1900	611 040	-	Société Egec Mining SARL	Kankan	Siguiiri	Naboun	
00/01/1900	9 775 800	-	Alamako Corporation	Kankan	Siguiiri	Niagassola	
00/01/1900	7 088 065	-	BFG Consulting	Kankan	Siguiiri	Niagassola	
00/01/1900	9 431 433	-	Endeavour Guinée Sarlu	Kankan	Siguiiri	Niagassola	
00/01/1900	5 741 100	-	Freedom Trading Coaimisted Sarl	Kankan	Siguiiri	Niagassola	
00/01/1900	4 560 840	-	Freedom Trading Coaimisted Sarl	Kankan	Siguiiri	Niagassola	
00/01/1900	6 906 508	-	Gold and Silver Investistment Co LTD Sarl	Kankan	Siguiiri	Niagassola	
00/01/1900	9 012 000	-	Gold and Silver Investistment Co LTD Sarl	Kankan	Siguiiri	Niagassola	
14/07/2020	8 799 873	-	Hydromin Sénégal SA	Kankan	Siguiiri	Niagassola	
00/01/1900	6 403 905	-	HydrominIntl	Kankan	Siguiiri	Niagassola	
00/01/1900	3 754 000	-	Kanfing mining SAS	Kankan	Siguiiri	Niagassola	
00/01/1900	3 608 000	-	Keydala Mining Exploration	Kankan	Siguiiri	niagassola	
00/01/1900	4 490 000	-	Maci Mining Sarl	Kankan	Siguiiri	Niagassola	

Dates	Montants versés	Numéros quittances	Sociétés versantantes	Régions	Préfectures	Communes	Observations
00/01/1900	4 490 000	-	Maci Mining Sarl	Kankan	Siguiri	Niagassola	
00/01/1900	1 353 600	-	MGWA Golden Frank Sarl	Kankan	Siguiri	Niagassola	
00/01/1900	2 861 000	-	RRMS Mining LTD	Kankan	Siguiri	Niagassola	
00/01/1900	1 348 000	-	RRMS Mining LTD	Kankan	Siguiri	Niagassola	
14/07/2020	9 436 458	-	Société Gold and Silver Investm	Kankan	Siguiri	Niagassola	
14/07/2020	7 232 637	-	Société Gold and Silver Investm	Kankan	Siguiri	Niagassola	
00/01/1900	2 993 995	-	Société Gold and Silver Investm	Kankan	Siguiri	Niagassola	
02/03/2020	794 976	-	Société Mali Mining	Kankan	Siguiri	Niagassola	
03/03/2020	4 496 926	-	Société Mali Mining	Kankan	Siguiri	Niagassola	
11/06/2020	1 892 578	-	Société MBS Gold Mining	Kankan	Siguiri	Niagassola	
28/05/2020	4 034 920	-	Société Ordinaire	Kankan	Siguiri	Niagassola	
03/01/2020	8 643 112	-	Société Sagar Gold	Kankan	Siguiri	Niagassola	
15/10/2020	9 786 980	-	Société SNA Africa	Kankan	Siguiri	Niagassola	
27/11/2020	8 903 542	-	Société Soguipami	Kankan	Siguiri	Niagassola	
27/11/2020	1 970 049	-	Société Soguipami	Kankan	Siguiri	Niagassola	
12/08/2020	3 982 000	-	Société Sunbsand Mining	Kankan	Siguiri	Niagassola	
15/10/2020	979	-	Société Toro Gold	Kankan	Siguiri	Niagassola	
15/10/2020	3 039 795	-	Société Toro Gold	Kankan	Siguiri	Niagassola	
28/05/2020	81 112 577	-	Société Weily Mining	Kankan	Siguiri	Niagassola	
05/10/2020	9 186 547	-	Société Weily Mining	Kankan	Siguiri	Niagassola	
05/10/2020	3 778 577	-	Société Weily Mining	Kankan	Siguiri	Niagassola	
00/01/1900	1 430	-	Toro Gold	Kankan	Siguiri	Niagassola	
00/01/1900	78 537 525	-	Weily Mining SA	Kankan	Siguiri	Niagassola	
00/01/1900	6 547 410	-	Djoma Holding Mining GuinéeSarl	Kankan	Siguiri	Niandankoro	
00/01/1900	6 877 214	-	Peak Guinea Sarl	Kankan	Siguiri	Niandankoro	
00/01/1900	359 084	-	Peak Guinea Sarl	Kankan	Siguiri	Niandankoro	

Dates	Montants versés	Numéros quittances	Sociétés versantantes	Régions	Préfectures	Communes	Observations
00/01/1900	8 366 717	-	Société vetro Gold Sarl	Kankan	Siguiiri	Niandankoro	
00/01/1900	736 468	-	Vetro Guinea Ressources SA	Kankan	Siguiiri	Niandankoro	
00/01/1900	282	-	Comana Mining Sarlu	Kankan	Siguiiri	Norassoba	
00/01/1900	4 464 000	-	Freedom Trading Coaimisted Sarl	Kankan	Siguiiri	Norassoba	
00/01/1900	8 758 380	-	Group nord-sud Sarl	Kankan	Siguiiri	Norassoba	
00/01/1900	819 000	-	Société Djoma mining SA	Kankan	Siguiiri	Norassoba	
00/01/1900	11 538 624	-	Société Egec Mining SARL	Kankan	Siguiiri	Norassoba	
00/01/1900	9 242 208	-	Société Egec Mining SARL	Kankan	Siguiiri	Norassoba	
00/01/1900	9 001 780	-	Société Globale projet Guinée	Kankan	Siguiiri	Norassoba	
00/01/1900	756 000	-	Société Hong Xing Mining Mining Guinea SARL	Kankan	Siguiiri	Norassoba	
00/01/1900	8 325 000	-	Société Minière Heteco Mining SARL	Kankan	Siguiiri	Norassoba	
00/01/1900	8 941 000	-	SOCIETE INTERNATIONAL SARL SWR	Kankan	Siguiiri	Norassoba	
00/01/1900	759 283	-	Société vetro Gold Sarl	Kankan	Siguiiri	Norassoba	
00/01/1900	34 028	-	Société WAGS	Kankan	Siguiiri	Norassoba	
00/01/1900	8 179 100	-	Soguiipami	Kankan	Siguiiri	Norassoba	
00/01/1900	2 570 000	-	Spectrum Holding Limited	Kankan	Siguiiri	Norassoba	
00/01/1900	7 992 551	-	Vetro Guinea Ressources SA	Kankan	Siguiiri	Norassoba	
00/01/1900	3 466 515	-	Vlamid Gold Mining Sarl	Kankan	Siguiiri	Norassoba	
00/01/1900	5 990 256	-	Nimba Gold Sarl	Kankan	Siguiiri	Siguirini	
00/01/1900	10 000 000	-	Svotral Sarl	Kankan	Siguiiri	Siguirini	
27/03/2020	3 547 400	246 800	Barry & Son et Compagny	Kindia	Coyah	Kouriah	
10/06/2020	3 636 200	2 426 704	Cisse Hassawic	Kindia	Coyah	Kouriah	
21/12/2019	30 080 201	2 426 798	Fortune	KINDIA	COYAH	Kouriah	
21/12/2020	7 729 400	2426710 /246704	Hann et Company	Kindia	Coyah	Kouriah	
30/12/2020	13 696 000	769 899	Hung-Sheng-Tet	Kindia	Coyah	Kouriah	



Dates	Montants versés	Numéros quittances	Sociétés versantantes	Régions	Préfectures	Commures	Observations
15/05/2019	13 760 000	2 426 682	Jamil	KINDIA	COYAH	Kouriah	
15/07/2020	20 330 000	2426707/2426693	Jamil	Kindia	Coyah	Kouriah	
30/10/2020	6 185 300	2 426 718	S.C.E.T.-JH-SARL	Kindia	Coyah	Kouriah	
11/08/2020	62 705 400	2 667 012	Société Guiter Mining SA	Kindia	Coyah	Kouriah	
30/07/2020	21 513 910	769 486	Somiag	Kindia	Coyah	Kouriah	
23/10/2020	11 994 000	2 426 710	W.W Mining	Kindia	Coyah	Kouriah	
17/09/2019	21 513 900	2 518 329	Somiag	KINDIA	COYAH	Manéah	
10/05/2019	1 714 766		Société Ashapura Resources SARL	Guinea	Kindia	Dubréka	Bady
08/06/2020	2 597 435		Société Ashapura Resssource	Guinea	Kindia	Dubréka	Bady
25/04/2019	11 790 000	0296878	Alamé	Kindia	Dubréka	Commune urbaine de Dubréka	
25/04/2019	25 620 000	0296879	Alamé	Kindia	Dubréka	Commune urbaine de Dubréka	
27/03/2020	11 795 000	860 008	Alamé	Kindia	Dubréka	Commune urbaine de Dubréka	
27/03/2020	25 644 000	860 009	Alamé	Kindia	Dubréka	Commune urbaine de Dubréka	
24/05/2019	17 507 400	0296906	Aly Daher	Kindia	Dubréka	Commune urbaine de Dubréka	
30/03/2020	17 507 400	860 013	Aly Daher	Kindia	Dubréka	Commune urbaine de Dubréka	
25/04/2019	30 000 000	296 877	AMG	Kindia	Dubréka	Commune urbaine de Dubréka	
27/03/2020	30 000 000	860 010	AMG	Kindia	Dubréka	Commune urbaine de Dubréka	
31/03/2020	11 538 400	860 023	FEB-ITC	Kindia	Dubréka	Commune urbaine de Dubréka	
22/11/2019	2 647 955	2 673 700	Société Guinéenne de Financement et Investissement	Kindia	Dubréka	Falessade	

## SARLU

Dates	Montants versés	Numéros quittances	Sociétés versantantes	Régions	Préfectures	Communes	Observations
05/12/2019	18 118 009	2 673 701	Société minière dragage SAMIDRA SARL	Kindia	Dubréka	Falessade	
09/04/2019	17 613 496	2 473 690	Société minière dragage SAMIDRA SARL	Kindia	Dubréka	Falessade	
13/11/2020	2 760 000	2 673 705	Société Guinéenne de financement et investissement SARLU	Kindia	Dubréka	Faléssade	
26/06/2020	18 510 949	2 673 703	Société minière dragage :SOMIDRA SARL	Kindia	Dubréka	Faléssade	
10/10/2019	6 000 000		Carriere Awal Guinée	Kindia	Dubréka	Khorira	
10/10/2019	24 000 000		Carriere Fria	Kindia	Dubréka	Khorira	
10/04/2020	24 000 000		Carriere Fria	Kindia	Dubréka	Khorira	
10/08/2019	4 826 400		Carriere Gbantama	Kindia	Dubréka	Khorira	
10/08/2019	5 681 000		Carriere K1 et K2	Kindia	Dubréka	Khorira	
02/02/2019	20 007 800		Carriere Shangai PU	Kindia	Dubréka	Khorira	
25/01/2020	30 011 700		Carriere Shangen PU	Kindia	Dubréka	Khorira	
07/06/2019	4 343 600		Carriere Tigonge	Kindia	Dubréka	Khorira	
15/05/2020	4 343 600		Carriere Tigonge	Kindia	Dubréka	Khorira	
15/06/2019	7 040 000		Carriere Zhengyuan	Kindia	Dubréka	Khorira	
25/01/2020	10 560 000		Carriere Zhengyuan	Kindia	Dubréka	Khorira	
15/05/2020	3 831 800		SALAMI Group	Kindia	Dubréka	Khorira	
20/04/2020	7 117 400		Société de Foragge et TPG	Kindia	Dubréka	Khorira	
13/04/2019	5 974 000		Société de Gestion et de Construction Guinéenne	Kindia	Dubréka	Khorira	
03/03/2020	32 760 000		Societe SAM Sarl	Kindia	Dubréka	Khorira	
03/03/2020	17 510 000		Societe SAM Sarl	Kindia	Dubréka	Khorira	
10/12/2019	5 460 000		SOGEC	Kindia	Dubréka	Khorira	
10/05/2019	11 786 177	2 609 218	Société Ashapura Guinea	Kindia	Dubréka	Ouassou	

## Ressources SARL

Dates	Montants versés	Numéros quittances	Sociétés versantantes	Régions	Préfectures	Communes	Observations
08/06/2020	11 452 788	2 609 255	Société Ashapura Guinea Ressource	Kindia	Dubréka	Ouassou	
06/07/2020	10 000 000	2 609 258	Société Guinée OriginaleLTD	Kindia	Dubréka	Ouassou	
17/06/2020	2 853 430		Société AGB 2A (Axis)	Kindia	Dubréka	Tanènè	
03/07/2019	2 853 430		Société AGB 2A. Axis	Kindia	Dubréka	Tanènè	
03/07/2019	19 750 000		Société Ashapura Guinea Ressources SARL	Kindia	Dubréka	Tanènè	
10/09/2020	13 625 000		Société Ashapura Guinea Ressource	Kindia	Dubréka	Tanènè	
03/07/2019	3 003 255		Société GBT	Kindia	Dubréka	Tanènè	
26/02/2020	2 738 178		Société Guilom	Kindia	Dubréka	Tanènè	
17/06/2020	3 003 255		Société Phoenix GBT SARL Guinée Brain Touch	Kindia	Dubréka	Tanènè	
03/01/2020	200 805 000	2 473 668	SOCIETE BAUXITE KIMBO SARL	Kindia	Dubréka	Tondon	Ex 2019
13/11/2020	1 520 000	2 473 675	SOCIETE FRIA RESSOURCES MINING	Kindia	Dubréka	Tondon	
13/12/2019	1 463 000	2 473 663	Société Fria Ressources Mining SAU	Kindia	Dubréka	Tondon	
13/11/2020	40 536 197	2 473 674	Société Guinéenne de financement et investissement SARLU	Kindia	Dubréka	Tondon	
22/11/2019	38 864 698	2 473 662	Société Guinéenne de Financement et Investissement SARLU	Kindia	Dubréka	Tondon	
12/12/2020	20 449 522	2 473 677	Spic International Develop. Gl Telemele Bauxite	Kindia	Dubréka	Tondon	
14/07/2020	21 598 110	547 001	Société Ashapura Guinea Ressource	Kindia	Forécariah	Allassoyah	
15/10/2020	1 518 995	547 002	Société Guinéenne des Mines de Fer	Kindia	Forécariah	Allassoyah	

Dates	Montants versés	Numéros quittances	Sociétés versantantes	Régions	Préfectures	Communes	Observations
10/06/2019	20 016 800	2 470 665	Société Ordinaire SARL	Kindia	Forécariah	Allassoyah	
15/04/2020	9 925 838	2 593 142	Société Ashapura Guinea Ressource	Kindia	Forécariah	Farmoréah	
15/10/2020	11 700 458	2 593 157	Société Guinéenne des Mines de Fer	Kindia	Forécariah	Farmoréah	
21/12/2019	13 084 364	2 471 702	Société Ashapura Guinea Ressources SARL	Kindia	Forécariah	Kaliah	
21/12/2019	2 372 008	2 471 703	Société Ashapura Guinea Ressources SARL	Kindia	Forécariah	Kaliah	
15/10/2020	5 111 652	2 471 798	Société Ashapura Guinea Ressource	Kindia	Forécariah	Kaliah	
16/03/2020	14 111 200	2 239 039	GEFECO	Kindia	Forécariah	Maférenyah	
16/03/2020	8 110 000	2 239 038	HENNAN CHINE	Kindia	Forécariah	Maférenyah	
16/03/2020	7 721 000	2 239 040	S.C.E.T.-JH-SARL	Kindia	Forécariah	Maférenyah	
03/07/2020	4 200 000	2 239 057	Société Carrière de Guinée	Kindia	Forécariah	Maférenyah	
23/04/2020	32 117 800	2 239 042	Winning Consorsium Simandou	Kindia	Forécariah	Maférenyah	
15/06/2020	21 008 200	2 239 056	Winning Consorsium Simandou	Kindia	Forécariah	Maférenyah	
16/07/2020	419 604	2 472 975	Société Ashapura Guinea Ressource	Kindia	Forécariah	Moussayah	
15/10/2020	14 108 860	2 472 976	Société Guinéenne des Mines de Fer	Kindia	Forécariah	Moussayah	
15/10/2020	8 449 357	2 472 978	Société Guinéenne des Mines de Fer	Kindia	Forécariah	Moussayah	
15/10/2020	3 153 046	2 472 977	Société Guinéenne des Mines de Fer	Kindia	Forécariah	Moussayah	
27/05/2020	480 000	2 461 713	Fako Ressources SARL	Kindia	Forécariah	Sikhourou	
10/10/2020	29 763 476	2 461 718	Société Guinéenne des Mines de Fer	Kindia	Forécariah	Sikhourou	
09/12/2019	326 400	2 461 707	Société Minière Fako Ressources SARL	Kindia	Forécariah	Sikhourou	

Dates	Montants versés	Numéros quittances	Sociétés versantantes	Régions	Préfectures	Communes	Observations
12/12/2020	8 418 571	0551389	P/G Mining Guinea	Kindia	Kindia	Bangouya	
19/12/2019	17 029 522	0551354	Société Atlantis Mining Sarlu	Kindia	Kindia	Bangouya	
09/01/2020	531 000	0551364	SOCIETE BAUXITE KIMBO SARL	Kindia	Kindia	Bangouya	
24/06/2019	14 626 122	0551347	Société des Bauxites de Guinée ( SBG )	Kindia	Kindia	Bangouya	
22/10/2020	16 078 807	0551387	Société des Bauxites de Guinée ( SBG )	Kindia	Kindia	Bangouya	
27/10/2020	400 000	0551388	Société Guinéenne de financement et investissement SARLU	Kindia	Kindia	Bangouya	
13/12/2019	381 000	0551353	Société Guinéenne de Financement et Investissement SARLU	Kindia	Kindia	Bangouya	
17/01/2019	4 010 000	0297935	Granum Mani	Kindia	Kindia	Commune Urbaine de Kindia	
23/03/2019	12 085 000	0297965	Société Ashapura Guinea Ressources SARL	Kindia	Kindia	Commune Urbaine de Kindia	
19/12/2019	1 925 000	0078490	Société Atlantis Mining Sarlu	Kindia	Kindia	Commune Urbaine de Kindia	
25/06/2020	12 626 376	0078582	Société Ashapura Guinea Ressource	KINDIA	Kindia	Commune Urbaine Kindia	
15/07/2020	56 557 400	542 994	Compagnie des Bauxites de Kindia CBK	Kindia	Kindia	Damakania	
22/08/2019	54 082 882	0542974	Compagnie des Bauxites de Kindia CBK	Kindia	Kindia	Damakania	
19/12/2019	282 097	0542981	Société Atlantis Mining Sarlu	Kindia	Kindia	Damakania	
15/07/2020	120 783 600	531 498	Compagnie des Bauxites de Kindia CBK	Kindia	Kindia	Friguiagbé	
11/09/2019	115 499 037	0531482	Compagnie des Bauxites de Kindia CBK	Kindia	Kindia	Friguiagbé	
22/05/2020	13 470 000	2 643 411	Fako Ressources Sarl	Kindia	Kindia	Friguiagbé	

Dates	Montants versés	Numéros quittances	Sociétés versantantes	Régions	Préfectures	Communes	Observations
23/11/2020	76 874	2 643 423	Société Guinéenne des Mines de Fer	Kindia	Kindia	Friguiagbé	
22/11/2019	8 958 262	2 786 199	Société Minière Fako Ressources SARL	Kindia	Kindia	Friguiagbé	
25/03/2019	1 293 000	0253022	Société Ashapura Guinea Ressources SARL	Kindia	Kindia	Kolenté	
25/03/2019	3 677 031	2 470 461	Société Ashapura Guinea Ressources SARL	Kindia	Kindia	Madina-Oula	
01/07/2020	3 836 560	2 470 494	Société Ashapura Guinea Resssource	Kindia	Kindia	Madina-Oula	
24/01/2020	2 100 000	247 087	Société d'Elite Mining Guinea	Kindia	Kindia	Madina-Oula	
23/11/2020	4 408 009	2 470 497	Société Guinéenne des Mines de Fer	Kindia	Kindia	Madina-Oula	
21/11/2019	23 537 106	2 470 476	Société Kindia Mining Company	Kindia	Kindia	Madina-Oula	
20/07/2020	123 659 400	2 469 620	Compagnie des Bauxites de Kindia CBK	KINDIA	Kindia	Mambia	
21/08/2019	118 249 014	2 469 608	Compagnie des Bauxites de Kindia CBK	Kindia	Kindia	Mambia	
22/05/2020	14 780 000	2 469 616	Fako Ressources SARL	KINDIA	Kindia	Mambia	
23/11/2020	1 502 940	2 469 623	Société Guinéenne des Mines de Fer	KINDIA	Kindia	Mambia	
22/11/2019	9 832 000	2 469 507	Société Minière Fako Ressources SARL	Kindia	Kindia	Mambia	
22/05/2020	5 355 000	0501304	Fako Ressources SARL	Kindia	Kindia	Molota	
25/03/2019	22 335 000	501 280	Société Ashapura Guinea Ressources SARL	Kindia	Kindia	Molota	
25/06/2020	23 338 280	0501306	Société Ashapura Guinea Resssource	Kindia	Kindia	Molota	
23/11/2020	3 849 943	0501310	Société Guinéenne des Mines de Fer	Kindia	Kindia	Molota	
22/11/2019	3 558 852	501 285	Société Minière Fako Ressources SARL	Kindia	Kindia	Molota	

Dates	Montants versés	Numéros quittances	Sociétés versantantes	Régions	Préfectures	Communes	Observations
20/07/2020	28 758 000	2 468 412	Compagnie des Bauxites de Kindia CBK	KINDIA	Kindia	Samaya	
21/08/2019	27 499 770	2 468 406	Compagnie des Bauxites de Kindia CBK	Kindia	Kindia	Samaya	
04/04/2019	64 477 057	2 468 404	FORDWARD RESSOURCES SA	AFRICA	Kindia	Samaya	
	210 365 943		FORDWARD RESSOURCES SA	AFRICA	Kindia	Samaya	
19/12/2019	15 108 000	0510794	Société Atlantis Mining Sarlu	Kindia	Kindia	Samaya	
08/02/2019	6 487 000	0510792	Société Minière de Dragage (SO.MI.DRA)	Kindia	Kindia	Samaya	
26/06/2020	6 630 000	248 411	Société minière dragage :SOMIDRA SARL	KINDIA	Kindia	Samaya	
11/12/2020	3 840 050	2 468 414	Sociétés Pig Mining Guinée Sarl	KINDIA	Kindia	Samaya	
21/04/2020	46 914 830	253 261	Diamond Ceement SA	KINDIA	Kindia	Souguéta	
19/05/2020	10 000 000	253 262	Diamond Ceement SA	KINDIA	Kindia	Souguéta	
25/03/2019	45 090 961	0253211	Diamond Cement	Kindia	Kindia	Souguéta	
17/06/2019	660 613 518	0253238	Société des Bauxites de Guinée - SBG-	Kindia	Kindia	Souguéta	
09/09/2019	8 415 737	2 464 977	Société de Négoz International (Sonit Sarl)	Kindia	Kindia	Souguéta	
23/01/2020	16 710 850	253 256	Societe d'Elite Mining Guinea	KINDIA	Kindia	Souguéta	
19/10/2020	704 544 095	253 276	Société des Bauxites de Guinée ( SBG )	KINDIA	Kindia	Souguéta	
21/11/2019	1 536 847	2 464 981	Société Kindia Mining Company	Kindia	Kindia	Souguéta	
05/03/2020	16 785 000	2 464 992	Société Pelfaco Guinée Limited SA	KINDIA	Kindia	Souguéta	
23/12/2020	4 361 060	253 240	Société Silver Valley International SA	KINDIA	Kindia	Souguéta	
25/12/2020	759 837	2 464 596	Djoma Mining SA	Kindia	Télimélé	Brouwal	

Dates	Montants versés	Numéros quittances	Sociétés versantantes	Régions	Préfectures	Communes	Observations
05/06/2020	7 410	2 424 675	Société Groupe Ciré Mady SA	Kindia	Télimélé	Brouwal	
10/12/2020	27 259 500	256 617	Société Xinjiang Tbea Groupe Co.LTD	Kindia	Télimélé	Brouwal	
18/01/2020	25 354 051	2 713 033	Société Xinjiang Tbea Groupe Co.LTD	Kindia	Télimélé	Brouwal	
02/03/2019	2 937 000	0256602	Société Telimele Bauxite Ressources	Kindia	Télimélé	Commune Urbaine de Télimélé	
09/02/2019	362 264 712	256 810	CDM-Chine	Kindia	Télimélé	Daramagnagui	
09/09/2019	240 294 284	2 642 205	Chalco Guinea company SA	Kindia	Télimélé	Daramagnagui	
27/09/2019	6 531 361	26 422 361	SMB	Kindia	Télimélé	Daramagnagui	
27/09/2019	6 531 361	2 642 233	SMB	Kindia	Télimélé	Daramagnagui	
09/03/2019	7 618 386	2 642 209	Société Ashapura Guinea Ressources SARL	Kindia	Télimélé	Daramagnagui	
19/09/2020	6 909 809	2 642 241	Société minière de Boké (SMB )	Kindia	Télimélé	Daramagnaki	
26/03/2020	717 591	2 713 031	Spic International Develop. Gl Telemele Bauxite	Kindia	Télimélé	Daramagnaki	
	12 497 875	2 460 789	Société Groupe Ciré Mady SA	Kindia	Télimélé	Gougouyé	
	205 986	2 460 784	Société Xinjiang Tbea Groupe Co.LTD	Kindia	Télimélé	Gougouyé	
07/04/2019	5 130 900	2 401 873	Guillom sarl	Kindia	Télimélé	Koba	
23/07/2019	3 274 180	2 401 874	Société Djoma mining SA	Kindia	Télimélé	Koba	
8/6/20/19	32 143 770		SPIC - International Developpement Guinée	Kindia	Télimélé	Koba	
26/03/2020	238 352 988	2 478 226	Spic International Develop. Gl Telemele Bauxite	Kindia	Télimélé	Koba	
20/12/2019	3 930 000	2 461 092	Société Atlantis Mining Sarlu	Kindia	Télimélé	Kollet	
09/01/2020	447 745 000	256 402	SOCIETE BAUXITE KIMBO SARL	Kindia	Télimélé	Kollet	
29/10/2020	5 970 000	2 461 093	SOCIETE FRIA RESSOURCES	Kindia	Télimélé	Kollet	



MINING

Dates	Montants versés	Numéros quittances	Sociétés versantantes	Régions	Préfectures	Communes	Observations
13/12/2019	5 742 837	2 461 090	Société Fria Ressources Mining SAU	Kindia	Télimélé	Kollet	
29/10/2020	4 590 000	2 461 094	Société Guinéenne de financement et investissement SARLU	Kindia	Télimélé	Kollet	
13/12/2019	4 401 113	2 461 091	Société Guinéenne de Financement et Investissement SARLU	Kindia	Télimélé	Kollet	
11/12/2020	1 337 105	2 461 095	Sociétés Pig Mining Guinée Sarl	Kindia	Télimélé	Kollet	
24/02/2020	1 370 217	2 461 098	Sociétés Pig Mining Guinée Sarl	Kindia	Télimélé	Kollet	
29/04/2019	83 332 179	2 712 809	Eurasian Ressources	Kindia	Télimélé	Konsotami	
27/09/2019	5 686 843	2 535 155	SMB	Kindia	Télimélé	Konsotami	
07/06/2019	298 580 193	2 478 222	SPIC - International Developpement Guinée	Kindia	Télimélé	Konsotami	
16/04/2020	56 300 000	256 613	Eurassian Ressources SARL	Kindia	Télimélé	Kossotami	
26/03/2020	306 566 406	2 532 637	Spic International Develop. Gl Telemele Bauxite	Kindia	Télimélé	Kossotami	
07/04/2019	5 584 500	2 460 325	Guillom sarl	Kindia	Télimélé	Missira	
27/09/2019	11 508 873	2 460 327	SMB	Kindia	Télimélé	Missira	
27/06/2019	11 508 373	2 460 327	SMB	Kindia	Télimélé	Missira	
10/12/2020	236 098 752	0256810	Société Guinéenne Evergence Minning Groupe	Kindia	Télimélé	Missira	
18/09/2020	12 175 206	2 460 344	Société minière de Boké (SMB )	Kindia	Télimélé	Missira	
18/01/2019	223 925 508	2 478 225	Société Xijiang Tbea Group CO, LTD	Kindia	Télimélé	Missira	
07/06/2019	288 206 373	2 445 117	SPIC - International Developpement Guinée	Kindia	Télimélé	Missira	
26/03/2020	295 915 095		Spic International Develop. Gl Telemele Bauxite	Kindia	Télimélé	Missira	
23/07/2019	27 732 250	2 534 854	Société Djoma mining SA	Kindia	Télimélé	Santou	

Dates	Montants versés	Numéros quittances	Sociétés versantantes	Régions	Préfectures	Communes	Observations
30/09/2020	1 009 605	2 534 862	Société GCM Mining SARL	Kindia	Télimélé	Santou	
23/07/2019	2 275 000	2 464 478	Société Djoma mining SA	Kindia	Télimélé	Sarekali	
28/12/2020	2 299 933	2 464 422	Djoma Mining SA	Kindia	Télimélé	Sarekaly	
30/09/2020	4 318 654	2 464 485	Société Gem/Maning Sarl	Kindia	Télimélé	Sarekaly	
05/06/2020	3 343 905	2 464 484	Société Groupe Ciré Mady SA	Kindia	Télimélé	Sarekaly	
18/01/2020	1 056 929	2 464 481	Société Xinjiang Tbea Groupe Co.LTD	Kindia	Télimélé	Sarekaly	
09/01/2019	109 330 000	2 568 011	Kimbo Bauxite	Kindia	Télimélé	Sinta	
16/06/2020	111 772 629	0256613	Eurassian Ressources SARL	Kindia	Télimélé	Sogolion	
09/01/2020	132 450 000	0256603	SOCIETE BAUXITE KIMBO SARL	Kindia	Télimélé	Sogolion	
09/01/2020	17 825 000	0256604	SOCIETE BAUXITE KIMBO SARL	Kindia	Télimélé	Sogolion	
29/10/2020	18 540 000	2 466 684	SOCIETE FRIA RESSOURCES MINING	Kindia	Télimélé	Sogolion	
29/04/2019	24 852 000	2 712 809	Eurasian Ressources	Kindia	Télimélé	Sogolon	
13/12/2019	17 835 490	2 466 681	Société Fria Ressources Mining SAU	Kindia	Télimélé	Sogolon	
02/03/2019	3 836 000	2 466 678	Société Telimele Bauxite Ressources	Kindia	Télimélé	Sogolon	
23/07/2019	5 948 670	2 460 560	Société Djoma mining SA	Kindia	Télimélé	Tarihoye	
07/06/2019	219 823 980	2 712 813	SPIC - International Developpement Guinée	Kindia	Télimélé	Tarihoye	
20/03/2020	225 703 677	2 424 458	Spic International Develop. Gl Telemele Bauxite	Kindia	Télimélé	Tarihoye	
24/08/2020	255 624 655	256 615	Eurassian Ressources SARL	Kindia	Télimélé	Thinthian	
24/08/2019	243 456 000	2 712 817	Eurasian Ressources	Kindia	Télimélé	ThionThian	
17/06/2019	30 770 000	2 532 641	Société Telimele Bauxite Ressources	Kindia	Télimélé	ThionThian	
22/10/2019	216 539	0687610	Mavcard Bauxite Projet SA	Labé	Koubia	Commune	

Tougué et Koubia

urbaine de Koubia

Dates	Montants versés	Numéros quittances	Sociétés versantantes	Régions	Préfectures	Communes	Observations
21/05/2020	1 100 000	0651763	Société Guinée Malienne d'Or	Labé	Koubia	Gadha Woundou	
06/03/2020	122 662	0704589	Atlantis Mining SARLU	Labé	Koubia	Manda Saran	
03/10/2019	15 789 600	03551215	Alufer Mali - Koubia et Labé	Labé	koubia	Matakaou	
22/10/2019	30 623 407	3273729	Mavcard Bauxite Projet SA Tougué et Koubia	Labé	Koubia	Missira	
11/10/2019	38 565 180	0730111	Alufer Mali - Koubia et Labé	Labé	koubia	Pilimini	
22/10/2019	1 105 047	3273730	Mavcard Bauxite Projet SA Tougué et Koubia	Labé	Koubia	Pilimini	
10/12/2020	4 874 453	715098	Alufer Labé - Mali	Labé	Labé	Dalein	
	4 599 180	0	Alufer Mali - Koubia et Labé	Labé	Labé	Dalein	
19/12/2020	4 374 705	3137101	Société Universal Mining SARLU	Labé	Labé	Daralabé	
05/03/2020	1 786 682	3220867	Atlantis Mining SARLU	Labé	Labé	Diari	
16/01/2020	7 248 834	3262179	Société Xinjiang Tbea Groupe Co.LTD	Labé	Labé	Diari	
16/01/2020	1 070 000	3262177	Société Xinjiang Tbea Groupe Co.LTD	Labé	Labé	Diari	
16/01/2020	96 438	3549853	Société Xinjiang Tbea Groupe Co.LTD	Labé	Labé	Hafia	
19/12/2020	5 905 094	730362	Société Universal Mining SARLU	Labé	Labé	Noussy	
05/03/2020	1 248 000	0654364	Atlantis Mining SARLU	Labé	Lélouma	Balaya	
	2 810 000	0654362	Sarmin Bauxite Guinée SARL	Labé	Lélouma	Balaya	
	2 810 000	0654363	Sarmin Bauxite Guinée SARL	Labé	Lélouma	Balaya	
09/02/2019	1 193 234	0654349	Société Atlantis Mining Sarlu	Labé	Lélouma	Balaya	
16/01/2020	6 994 161	0688509	Société Xinjiang Tbea Groupe Co.LTD	Labé	Lélouma	Balaya	
16/01/2020	6 994 161	0654361	Société Xinjiang Tbea Groupe Co.LTD	Labé	Lélouma	Balaya	
	7 374 384	0654373	Société Xinjiang Tbea Groupe Co.LTD	Labé	Lélouma	Balaya	

Dates	Montants versés	Numéros quittances	Sociétés versantantes	Régions	Préfectures	Communes	Observations
09/02/2019	6 317 667	3548816	Société Atlantis Mining Sarlu	Labé	Lélouma	Commune urbaine de Lélouma	
05/03/2020	6 607 589	0075378	Atlantis Mining SARLU	Labé	Lélouma	Commune urbaine de Lélouma	
14/08/2020	3 390 000	0692531	Aki Pétrolium	Labé	Lélouma	Diountou	
05/03/2020	6 667 000	0692526	Atlantis Mining SARLU	Labé	Lélouma	Diountou	
05/03/2020	6 666 543	0692541	Atlantis Mining SARLU	Labé	Lélouma	Diountou	
09/02/2019	6 374 583	0692506	Société Atlantis Mining Sarlu	Labé	Lélouma	Diountou	
16/01/2020	15 198 957	0654361	Société Xinjiang Tbea Groupe Co.LTD	Labé	Lélouma	Herico	Ex 2019
16/01/2020	15 198 957	0731117	Société Xinjiang Tbea Groupe Co.LTD	Labé	Lélouma	Herico	
05/03/2020	1 283 500	0304410	Atlantis Mining SARLU	Labé	Lélouma	Korbé	
09/02/2019	12 271 927	0656185	Société Atlantis Mining Sarlu	Labé	Lélouma	Korbé	
14/08/2020	3 982 626	0692744	Aki Pétrolium	Labé	Lélouma	Lafou	
15/09/2019	2 661 272	0704579	Babi SA	Labé	Lélouma	Manda	
05/03/2020	5 032 000	0688278	Atlantis Mining SARLU	Labé	Lélouma	Parawol	
09/02/2019	4 811 759	0688265	Société Atlantis Mining Sarlu	Labé	Lélouma	Parawol	
16/01/2020	11 427 541	0731117	Société Xinjiang Tbea	Labé	Lélouma	Parawol	
16/01/2020	11 427 541	0688277	Société Xinjiang Tbea Groupe Co.LTD	Labé	Lélouma	Parawol	
08/12/2020	12 048 000	0688293	Société Xinjiang Tbea Groupe Co.LTD	Labé	Lélouma	Parawol	
16/01/2020	14 119 404	0688277	Société Xinjiang Tbea Groupe Co.LTD	Labé	Lélouma	Sagalé	
16/01/2020	14 119 404	0688509	Société Xinjiang Tbea Groupe Co.LTD	Labé	Lélouma	Sagalé	Ex 2019
08/12/2020	14 886 976	0688525	Société Xinjiang Tbea Groupe Co.LTD	Labé	Lélouma	Sagalé	

Dates	Montants versés	Numéros quittances	Sociétés versantantes	Régions	Préfectures	Communes	Observations
06/03/2020	6 265 276	0305023	Atlantis Mining SARLU	Labé	Lélouma	Thianguel Bori	
15/09/2019	5 471 075	0687361	Babi SA	Labé	Lélouma	Thianguel Bori	
15/04/2019	9 000 000	0701164	Iamgold Corporation	Labé	Mali	Balaki	
21/05/2020	9 398 760	0304021	Société Guinée Malienne d'Or	Labé	Mali	Balaki	
21/05/2020	8 285 612	0304020	Société Guinée Malienne d'Or	Labé	Mali	Balaki	
22/06/2020	14 284 300	0304024	Société Iamgold Corporation	Labé	Mali	Balaki	
25/09/2019	23 292 974	0687907	Société Kataco Mining SARL	Labé	Mali	Commune urbaine de Mali	
	42 512 580	0	Alufer Mali - Koubia et Labé	Labé	Mali	Donghel Sigon	
25/09/2019	4 250 375	0684795	Société Kataco Mining SARL	Labé	Mali	Fougou	
25/09/2019	3 826 716	0686010	Société Kataco Mining SARL	Labé	Mali	Gaya	
25/09/2019	6 416 458	0686243	Société Kataco Mining SARL	Labé	Mali	Hidayatou	
25/09/2019	3 280 830	0700279	Société Kataco Mining SARL	Labé	Mali	Lébékéré	
02/12/2020	5 849 052	3343912	Alufer Labé - Mali	Labé	Mali	Téliré	
	5 526 360	0	Alufer Mali - Koubia et Labé	Labé	Mali	Téliré	
21/01/2019	5 470 976	3343806	Alufer Mali - Koubia et Labé	Labé	Mali	Téliré	
02/12/2020	3 620 148	3550765	Alufer Labé - Mali	Labé	Mali	Yembéring	
21/10/2019	3 414 960	3550660	Alufer Mali - Koubia et Labé	Labé	Mali	Yembéring	
04/08/2019	8 877 000	3550640	Société de Gestion et de Construction Guinéenne	Labé	Mali	Yembéring	
22/10/2019	18 123 603	0075001	Mavcard Bauxite Projet SA Tougué et Koubia	Labé	Tougué	Konah	
22/10/2019	5 945 414	0698116	Mavcard Bauxite Projet SA Tougué et Koubia	Labé	Tougué	Tangaly	
19/12/2020	83 566	3 137 498	Société Guinea Universal Mining Company	Mamou	Dalaba	Bodié	
11/07/2019	77 500	3 137 489	Société Universal Mining SARLU	Mamou	Dalaba	Bodié	
19/12/2020	4 374 705	3 137 101	Société Guinea Universal Mining Company	Mamou	Dalaba	Kankalabé	

Dates	Montants versés	Numéros quittances	Sociétés versantantes	Régions	Préfectures	Communes	Observations
11/07/2019	4 060 000	3 137 155	Société Universal Mining SARLU	Mamou	Dalaba	Kankalabé	
18/06/2019	287 592	2 926 486	Société des Bauxites de Guinée - SBG-	Mamou	Dalaba	Koba	
22/05/2020	10 706 658	2 926 488	Société Pelfaco Guinée Limited SA	Mamou	Dalaba	Koba	
23/12/2020	394 101	2 926 757	Société Silver Valley International SA	Mamou	Dalaba	Koba	
19/12/2020	997 461	3 137 312	Société Guinea Universal Mining Company	Mamou	Dalaba	Mombéya	
11/07/2019	925 000	3 137 309	Société Universal Mining SARLU	Mamou	Dalaba	Mombéya	
06/05/2020	2 647 072	2 871 172	Société Pelfaco Guinée Limited SA	Mamou	Mamou	Boulliwel	Ex 2019
05/03/2019	1 200 000	2 871 060	Société Pelfaco Guinée SA	Mamou	Mamou	Boulliwel	
23/11/2019	9 580 200	0608682	CRBC	Mamou	Mamou	Dounet	
23/11/2019	6 781 200	0608683	CRBC	Mamou	Mamou	Dounet	
13/09/2001	14 105 800	0608664	CRBC	Mamou	Mamou	Dounet	
24/11/2020	6 789 200	2 963 649	Société China Road and Bridge Corporation ( CRBC )	Mamou	Mamou	Dounet	
24/11/2020	9 625 400	2 963 650	Société China Road and Bridge Corporation ( CRBC )	Mamou	Mamou	Dounet	
04/09/2019	3 988 507	0608663	Société Somalu Minière	Mamou	Mamou	Dounet	
03/09/2019	3 988 507	0608661	Société Somalu Minière	Mamou	Mamou	Dounet	
04/09/2019	20 949 496	2 868 153	Société Somalu Minière	Mamou	Mamou	Kegneko	
04/09/2019	20 949 496	2 868 154	Société Somalu Minière	Mamou	Mamou	Kegneko	
14/12/2020	522 000	2 868 189	SWR International SARL	Mamou	Mamou	Kegneko	
10/01/2020	8 106 600	2 893 581	Société China Road and Bridge Corporation ( CRBC )	Mamou	Mamou	Konkouré	
10/01/2020	5 129 200	2 893 582	Société China Road and Bridge Corporation ( CRBC )	Mamou	Mamou	Konkouré	
10/01/2020	3 386 400	2 893 583	Société China Road and Bridge	Mamou	Mamou	Konkouré	

## Corporation ( CRBC )

Dates	Montants versés	Numéros quittances	Sociétés versantantes	Régions	Préfectures	Communes	Observations
10/01/2020	2 905 200	2 893 584	Société China Road and Bridge Corporation ( CRBC )	Mamou	Mamou	Konkouré	
10/01/2020	11 766 400	2 893 585	Société China Road and Bridge Corporation ( CRBC )	Mamou	Mamou	Konkouré	
10/01/2020	6 917 800	2 893 586	Société China Road and Bridge Corporation ( CRBC )	Mamou	Mamou	Konkouré	
10/01/2020	8 368 800	2 893 587	Société China Road and Bridge Corporation ( CRBC )	Mamou	Mamou	Konkouré	
10/01/2020	4 433 200	2 893 588	Société China Road and Bridge Corporation ( CRBC )	Mamou	Mamou	Konkouré	
11/09/2019	972 417	2 893 573	Société Négoce Internationale SARL	Mamou	Mamou	Konkouré	
21/05/2020	14 746 270	2 893 600	Société Pelfaco Guinée Limited SA	Mamou	Mamou	Konkouré	
05/03/2019	14 311 115	2 893 532	Société Pelfaco Guinée SA	Mamou	Mamou	Konkouré	
09/01/2019	1 311 000	2 861 798	Dalaba Mining Company SARL	Mamou	Mamou	Ouré Kaba	
14/12/2020	9 906 000	608 113	Group International SARLU	Mamou	Mamou	Ouré Kaba	
30/11/2019	9 069 214	608 049	Société Base Métal Guinée SARLU	Mamou	Mamou	Ouré Kaba	
30/11/2019	9 069 214	0608050	Société Base Métal Guinée SARLU	Mamou	Mamou	Ouré Kaba	
30/11/2019	9 069 214	0608051	Société Base Métal Guinée SARLU	Mamou	Mamou	Ouré Kaba	
18/06/2019	5 387 448	608 006	SOCIETE INTERNATIONAL SARL	SWR Mamou	Mamou	Ouré Kaba	
18/06/2019	9 130 086	608 007	SOCIETE INTERNATIONAL SARL	SWR Mamou	Mamou	Ouré Kaba	
14/12/2020	6 333 000	608 114	SWR International SARL	Mamou	Mamou	Ouré Kaba	
14/12/2020	9 341 000	608 115	SWR International SARL	Mamou	Mamou	Ouré Kaba	
13/09/2019	16 922 800	2 871 369	CRBC	Mamou	Mamou	Saramoussaya	

Dates	Montants versés	Numéros quittances	Sociétés versantantes	Régions	Préfectures	Communes	Observations
13/09/2019	23 828 600	2 871 370	CRBC	Mamou	Mamou	Saramoussaya	
13/09/2019	20 000 000	2 871 371	CRBC	Mamou	Mamou	Saramoussaya	
15/07/2019	17 481 000	2 871 349	CRBC	Mamou	Mamou	Saramoussaya	
17/01/2020	20 812 200	2 868 802	Société China Road and Bridge Corporation ( CRBC )	Mamou	Mamou	Saramoussaya	
17/01/2020	4 772 200	2 868 803	Société China Road and Bridge Corporation ( CRBC )	Mamou	Mamou	Saramoussaya	
17/01/2020	9 259 000	2 868 804	Société China Road and Bridge Corporation ( CRBC )	Mamou	Mamou	Saramoussaya	
17/01/2020	21 894 200	2 868 809	Société China Road and Bridge Corporation ( CRBC )	Mamou	Mamou	Saramoussaya	
13/08/2020	16 922 800	2 962 426	Société China Road and Bridge Corporation ( CRBC )	Mamou	Mamou	Saramoussaya	
13/08/2020	23 828 600	2 962 427	Société China Road and Bridge Corporation ( CRBC )	Mamou	Mamou	Saramoussaya	
13/08/2020	17 481 000	2 962 428	Société China Road and Bridge Corporation ( CRBC )	Mamou	Mamou	Saramoussaya	
13/08/2020	20 000 000	2 962 429	Société China Road and Bridge Corporation ( CRBC )	Mamou	Mamou	Saramoussaya	
21/11/2019	21 513 164	3 136 766	Société Kindia Mining Company	Mamou	Mamou	Soyah	
14/01/2020	23 100 000	2 869 601	Société Kindia Mining Company SARL	Mamou	Mamou	Soyah	
11/09/2019	24 973 932	3 136 748	Société Négoce Internationale SARL	Mamou	Mamou	Soyah	
05/09/2019	22 997 233	3 136 747	Société Somalu Minière	Mamou	Mamou	Soyah	
23/11/2019	6 376 600	2 868 525	CRBC	Mamou	Mamou	Timbo	
23/11/2019	13 513 400	2 868 526	CRBC	Mamou	Mamou	Timbo	
24/11/2020	13 480 600	2 868 541	Société China Road and Bridge Corporation ( CRBC )	Mamou	Mamou	Timbo	
24/11/2020	6 376 600	2 868 542	Société China Road and Bridge Corporation ( CRBC )	Mamou	Mamou	Timbo	



Dates	Montants versés	Numéros quittances	Sociétés versantantes	Régions	Préfectures	Communes	Observations
19/12/2020	11 966 544	2 815 573	Société Guinea Universal Mining Company	Mamou	Pita	Bantignel	
10/07/2019	11 114 882	2 815 201	Universal Mining	Mamou	Pita	Bantignel	
17/01/2020	14 980	2 927 573	Société Xinjiang Tbea Groupe Co.LTD	Mamou	Pita	Donghol Touma	Ex 2019
17/01/2020	175 088	2 927 574	Société Xinjiang Tbea Groupe Co.LTD	Mamou	Pita	Donghol Touma	Ex 2019
09/12/2020	15 795	2 927 597	Société Xinjiang Tbea Groupe Co.LTD	Mamou	Pita	Donghol Touma	
09/12/2020	184 606	2 927 598	Société Xinjiang Tbea Groupe Co.LTD	Mamou	Pita	Donghol Touma	
30/12/2019	682 149	2 927 683	Société Silver Valey International SA	Mamou	Pita	Ley Miro	
22/12/2020	724 348	2 927 728	Société Silver Valley International SA	Mamou	Pita	Ley Miro	
18/02/2019	2 675 000	2 927 633	Société Vep Group SARL	Mamou	Pita	Ley Miro	
17/01/2020	512 156	2 927 689	Société Xinjiang Tbea Groupe Co.LTD	Mamou	Pita	Ley Miro	Ex 2019
05/06/2020	1 206 785	2 927 725	Société Xinjiang Tbea Groupe Co.LTD	Mamou	Pita	Ley Miro	
09/12/2020	539 998	2 927 725	Société Xinjiang Tbea Groupe Co.LTD	Mamou	Pita	Ley Miro	
17/01/2020	5 141 223	2 896 925	Société Xinjiang Tbea Groupe Co.LTD	Mamou	Pita	Ninguilandé	Ex 2019
09/12/2020	5 420 715	2 896 953	Société Xinjiang Tbea Groupe Co.LTD	Mamou	Pita	Ninguilandé	
30/12/2019	4 023 000	2 924 300	Société des Bauxites de Guinée ( SBG )	Mamou	Pita	Sangareah	
28/10/2020	4 385 129	2 924 337	Société des Bauxites de Guinée ( SBG )	Mamou	Pita	Sangareah	
30/12/2019	21 860 733	2 924 298	Société Silver Valey International SA	Mamou	Pita	Sangareah	

Dates	Montants versés	Numéros quittances	Sociétés versantantes	Régions	Préfectures	Communes	Observations
30/12/2019	53 181 453	2 924 299	Société Silver Valey International SA	Mamou	Pita	Sangareah	
22/12/2020	23 213 070	29 244 348	Société Silver Valley International SA	Mamou	Pita	Sangareah	
22/12/2020	56 492 232	2 924 349	Société Silver Valley International SA	Mamou	Pita	Sangareah	
22/12/2020	4 389 990	2 924 350	Société Silver Valley International SA	Mamou	Pita	Sangareah	
18/02/2019	23 735 000	2 924 256	Société Vep Group SARL	Mamou	Pita	Sangareah	
28/05/2020	23 635 000	2 924 319	Société Vep Group SARL	Mamou	Pita	Sangareah	
29/05/2020	2 850 000	2 924 332	Société Vep Group SARL	Mamou	Pita	Sangareah	
17/01/2020	763 085	2 925 527	Société Xinjiang Tbea Groupe Co.LTD	Mamou	Pita	Timbi Madina	Ex 2019
17/01/2020	29 109 567	2 925 528	Société Xinjiang Tbea Groupe Co.LTD	Mamou	Pita	Timbi Madina	Ex 2019
09/12/2020	804 568	2 925 552	Société Xinjiang Tbea Groupe Co.LTD	Mamou	Pita	Timbi Madina	
09/12/2020	30 692 042	2 925 600	Société Xinjiang Tbea Groupe Co.LTD	Mamou	Pita	Timbi Madina	
09/12/2020	9 663 726	2 812 233	Société Xinjiang Tbea Groupe Co.LTD	Mamou	Pita	Timbi Tounni	
04/11/2019	260 922 000	4 789 209	Simfer Rio Tinto	N'Zérékoré	Beyla	Nionsomoridou	
02/12/2019	10 741 666	4 668 427	Gui - Appro	N'Zérékoré	Lola	Bossou	
13/05/2019	2 315 473	4 668 422	Société CC Energy Minerals	N'Zérékoré	Lola	Bossou	
13/03/2020	2 379 286	4 668 426	Société CC Energy Minéraux	N'Zérékoré	Lola	Bossou	
14/12/2020	485 000	2 324 878	Société Ais International	N'Zérékoré	Lola	Commune urbaine de Lola	
13/03/2020	2 518 786	2 324 818	Société CC Energy Minéraux	N'Zérékoré	Lola	Commune urbaine de Lola	

Dates	Montants versés	Numéros quittances	Sociétés versantantes	Régions	Préfectures	Communes	Observations
07/04/2020	45 406 778	2 324 822	Société Sama Ressource	N'Zérékoré		Lola	Commune urbaine de Lola
14/10/2019	449 316	4 601 798	AIS International Guinée SAS	N'Zérékoré		Lola	Commune Urbaine Lola
02/12/2019	5 724 000	2 324 806	Gui - Appro	N'Zérékoré		Lola	Commune Urbaine Lola
13/05/2019	2 451 232	4 601 765	Société CC Energy Minerals	N'Zérékoré		Lola	Commune Urbaine Lola
19/02/2019	11 758 000	941 125	Société Sama Ressources	N'Zérékoré		Lola	Commune Urbaine Lola
02/12/2019	3 712 000	4 992 433	Gui - Appro	N'Zérékoré		Lola	Gama Berema
14/05/2019	49 632	0996667	Société CC Energy Minerals	N'Zérékoré		Lola	Gama Berema
13/03/2020	51 000	4 992 451	Société CC Energy Minéraux	N'Zérékoré		Lola	Gama Berema
20/08/2020	15 495 000	4 992 459	Société First Metal	N'Zérékoré		Lola	Gama Berema
20/08/2020	95 000	4 853 629	Société First Metal	N'Zérékoré		Lola	Guieasso
13/05/2019	4 221 297	4 669 453	Société CC Energy Minerals	N'Zérékoré		Lola	Kokota
13/03/2020	4 337 821	4 669 477	Société CC Energy Minéraux	N'Zérékoré		Lola	Kokota
07/04/2020	8 066 372	4 669 479	Société Sama Ressource	N'Zérékoré		Lola	Kokota
19/02/2019	2 080 000	941 126	Société Sama Ressources	N'Zérékoré		Lola	Kokota
13/05/2019	940 000	4 669 854	Société CC Energy Minerals	N'Zérékoré		Lola	Laine
13/03/2020	965 908	4 669 879	Société CC Energy Minéraux	N'Zérékoré		Lola	Laine
02/12/2019	7 954 000	4 668 625	Gui - Appro	N'Zérékoré		Lola	N'Zoo
13/05/2019	1 311 332	4 668 620	Société CC Energy Minerals	N'Zérékoré		Lola	N'Zoo
13/03/2020	1 347 190	4 668 627	Société CC Energy Minéraux	N'Zérékoré		Lola	N'Zoo
14/05/2019	9 121 937	0956057	Société CC Energy Minerals	N'Zérékoré		Lola	Touankarata
14/05/2019	7 747 926	0956058	Société CC Energy Minerals	N'Zérékoré		Lola	Touankarata
13/03/2020	7 961 454	2 089 609	Société CC Energy Minéraux	N'Zérékoré		Lola	Touankarata
13/03/2020	9 373 144	2 089 610	Société CC Energy Minéraux	N'Zérékoré		Lola	Touankarata

Dates	Montants versés	Numéros quittances	Sociétés versantantes	Régions	Préfectures	Communes	Observations
20/08/2020	1 960 000	2 089 612	Société First Metal	N'Zérékoré	Lola	Toukarata	
15/10/2019	181 000	4 763 437	AIS International Guinée SAS	N'Zérékoré	N'Zérékoré	Soulouta	
14/12/2020	195 030	4 763 452	Société Ais International	N'Zérékoré	N'Zérékoré	Soulouta	
30/05/2019	3 820 773	4 763 421	Société CC Energy Minerals	N'Zérékoré	N'Zérékoré	Soulouta	
13/03/2020	3 925 887	4 763 449	Société CC Energy Minéraux	N'Zérékoré	N'Zérékoré	Soulouta	
20/04/2020	2 478 569	4 763 452	Société Sama Ressource	N'Zérékoré	N'Zérékoré	Soulouta	
23/04/2019	547 200	4 763 410	Société Sama Ressources	N'Zérékoré	N'Zérékoré	Soulouta	
15/10/2019	8 569 984	4 884 170	AIS International Guinée SAS	N'Zérékoré	N'Zérékoré	Yalenzou	
14/12/2020	9 221 250	4 884 196	Société Ais International	N'Zérékoré	N'Zérékoré	Yalenzou	
13/05/2019	3 986 600	4 884 157	Société CC Energy Minerals	N'Zérékoré	N'Zérékoré	Yalenzou	
13/03/2020	4 471 607	4 884 180	Société CC Energy Minéraux	N'Zérékoré	N'Zérékoré	Yalenzou	
05/07/2019	2 000 000	4 884 161	Société de fabrication de gravier	N'Zérékoré	N'Zérékoré	Yalenzou	
08/12/2020	3 145 200	2 091 269	Société de fabrication de gravier	N'Zérékoré	N'Zérékoré	Yalenzou	
15/04/2019	2 000 000	4 884 154	Société Henan Chine	N'Zérékoré	N'Zérékoré	Yalenzou	
20/04/2020	10 480 653	4 884 184	Société Sama Ressource	N'Zérékoré	N'Zérékoré	Yalenzou	
18/04/2019	2 736 000	4 884 155	Société Sama Ressources	N'Zérékoré	N'Zérékoré	Yalenzou	
<b>Total</b>	<b>21 819 881 020</b>						
<b>Année 2019</b>	<b>11 702 994 725</b>						
<b>Année 2020</b>	<b>10 116 886 295</b>						
	<b>21 819 881 020</b>						

ANNEXE 10 DÉFINITION DES FLUX DE PAIEMENT

Référence Flux		Secteur		Administration concernée
N° Flux	Intitulé et contenu	Minier Pétrolier		
1	<p><b>Frais d’instruction des dossiers des titres miniers</b> : La délivrance d’un titre minier est faite contre paiement des frais d’instruction au CPDM. Le montant en fonction du type du titre minier.</p> <p>Article 1 de l’arrêté conjoint A/2016/6074/MEF/MMG/SGG fixant les taux et tarifs des droits fixes, des taxes et redevances résultant de l’octroi, du renouvellement de la prorogation, du transfert et/ou de l’amodiation des titres miniers et autorisations.</p>	X	Colonne1	CPDM
2	<p><b>Droits fixes</b> : La délivrance d’un titre minier est faite contre paiement des droits fixes au CPDM. Le montant en fonction du type du titre minier. Article 1 de l’arrêté conjoint A/2016/6074/MEF/MMG/SGG fixant les taux et tarifs des droits fixes, des taxes et redevances résultant de l’octroi, du renouvellement de la prorogation, du transfert et/ou de l’amodiation des titres miniers et autorisations. Le tarif est selon la substance extraite. <b>Article A/2016/6074/MEF/MMG/SGG.</b></p>	X		CPDM
3	<p><b>Droits fixes</b> : La délivrance d’un titre minier est faite contre paiement des droits fixes au FIM. Le montant en fonction du type du titre minier. Article 1 de l’arrêté conjoint A/2016/6074/MEF/MMG/SGG fixant les taux et tarifs des droits fixes, des taxes et redevances résultant de l’octroi, du renouvellement de la prorogation, du transfert et/ou de l’amodiation des titres miniers et autorisations. Le tarif est selon la substance extraite. Article A/2016/6074/MEF/MMG/SGG. <b>la part du FIM dans les droits fixes (30%) payée directement par les sociétés minières au FIM (Chèque au profit du FIM).</b></p>	X		FIM
4	<p><b>Taxe sur les substances de carrières</b> : L’exploitation et le ramassage des Substances de carrières sont soumis au paiement d’une taxe dont les taux sont fixés par arrêté conjoint du Ministre en charge des Mines et de la <b>Géologie et du Ministre en charge des Finances.</b></p>	X		DNM /DPM

Référence Flux		Secteur	Administration concernée
N° Flux	Intitulé et contenu	Minier Pétrolier	
5	Taxe sur les substances de carrières : L'exploitation et le ramassage des Substances de carrières sont soumis au paiement d'une taxe dont les taux sont fixés par arrêté conjoint du Ministre en charge des Mines et de la Géologie et du Ministre en charge des Finances.	X	FIM
6	<b>Pénalités liées aux infractions minières :</b> il est institué des pénalités lors de la constatation des infractions aux prescriptions du présent Code Minier et des textes pris pour son application sont constatées par les Officiers de Police Judiciaire, les Agents assermentés de la Direction Nationale des Mines <b>et tous autres Agents spécialement commis à cet effet selon l'article 204 du Code Minier 2011 amendé.</b>	X	DNM
7	<b>Redevance de la BCRG sur les expéditions de l'Or :</b> Toute exportation d'Or est soumise à une redevance de la BCRG. Elle couvre la réception, conservation et transport sécurisé jusqu'à l'aéroport de chaque exportation d'Or. Le Tarif est de 300 GNF par Gramme.	X	BCRG
8	<b>Taxe sur la production et l'exportation industrielle et semi- industrielle de métaux précieux (OR et autres) :</b> Tout titulaire d'un Titre d'exploitation minière qui procède à l'extraction de Métaux précieux est redevable d'une taxe d'extraction sur la production industrielle ou semi-industrielle des Métaux précieux et d'une taxe à l'exportation lorsque cette production est destinée à l'exportation selon l'article 161-I du Code Minier et l'article 7 du décret D/2014/013/PRG/SGG relatif à l'application des dispositions <b>financières du Code Minier.</b>	X	BCRG / DGD

Référence Flux		Secteur	Administration concernée
N° Flux	Intitulé et contenu	Minier Pétrolier	
9	<p><b>Taxe à l'exportation sur la production artisanale de métaux précieux (OR et autres) :</b> L'or extrait en Guinée par les titulaires d'une Autorisation d'exploitation artisanale sont soumis à une taxe à l'exportation pour l'or, le taux de cette taxe est de un pour cent (1%), la valeur de référence pour le calcul de cette taxe étant le cours d'achat de l'or par la BCRG selon l'article 164 du Code Minier 2011 et l'article 8 du décret D/2014/013/PRG/SGG relatif</p> <p>à l'application des dispositions financières du Code Minier.</p>	X	BCRG / DGD
10	<p><b>Taxe à l'extraction et à l'exportation industrielle et semi industrielle des pierres précieuses (Diamant et autres gemmes) :</b> Tout titulaire d'un Titre d'exploitation minière qui procède à l'extraction des pierres précieuses est redevable d'une taxe sur l'extraction et à une e à l'exportation pour celles qui sont exportées à l'état brut ou taillé selon l'article et 161 et 163-II du Code Minier 2011 et l'article 9 du décret D/2014/013/PRG/SGG relatif à l'application des dispositions financières du Code Minier.</p>	X	BNE / DGD/BCRG
11	<p><b>Taxe à l'exportation sur la production artisanale des pierres précieuses (Diamant et autres gemmes) :</b> les pierres précieuses et pierres Gemmes extraits en Guinée par les titulaires d'une Autorisation d'exploitation artisanale sont soumis à une taxe à l'exportation aux taux suivants : (3%) pour une valeur unitaire inférieur à 500 000 USD, telle que fixée par les experts BNE et 5% pour une valeur supérieur à 500 000 USD et ce selon les dispositions de l'article 164 du Code Minier et l'article 10 du décret <b>D/2014/013/PRG/SGG</b> relatif à l'application des dispositions financières du Code Minier.</p>	X	BNE / DGD / BCRG
12	<p>Redevance Comptoirs d'achat, Acheteur et Collecteur sur la commercialisation du diamant et autres gemmes : l'obtention de licence de comptoirs de diamant et autres gemmes est soumise au paiement d'une redevance annuelle selon l'article 43 de la Loi de Finances 2011.</p>	X	BNE
13	<p><b>Redevance Comptoir, Acheteur, Collecteur et Balancier pour la commercialisation de l'Or :</b> l'obtention de licence de comptoirs d'Or est soumise au paiement d'une redevance annuelle selon l'article 45 de la Loi de <b>Finances 2011.</b></p>	X	BNE

Référence Flux		Secteur		Administration concernée
N° Flux	Intitulé et contenu	Minier Pétrolier		
14	<b>Impôt sur les sociétés (IS) :</b> Les personnes morales exerçant des activités en Guinée ou y possédant des biens sans y avoir leur siège social sont soumises au paiement de l'impôt sur les sociétés au taux de 35% imposable pour selon les articles 228 et 229 du Code Général des Impôt (CGI). 30% pour les <b>sociétés, titulaires d'un Titre d'exploitation minière selon article 176 du CGI.</b>	X	X	DNI
15	<b>Taxe à l'extraction des substances minières autres que les substances précieuses (Bauxite, fer, etc..) :</b> Tout titulaire d'un Titre d'exploitation minière qui procède à l'extraction de Substances minières, autres que les substances redevable d'une taxe sur précieuses, est l'extraction de ces Substances minières selon l'article 161 du Code Minier et l'article 4 u décret <b>D/2014/013/PRG/SGG relatif à l'application des dispositions financières du Code Minier.</b>	X		DNI
16	<b>Retenues à la Source :</b> Les entreprises doivent appliquer des retenues à la source de 10% libératoire de tout autre impôt au titre : Des revenus salariaux versés au personnel expatrié au taux de 10% des salaires payés en Guinée et hors Guinée. Des règlements d'honoraires et de prestations des entreprises ou personnes étrangères non établies en République de Guinée. Pour les contrats d'assurance conclus avec les compagnies étrangères non établies en <b>Guinée, ils seront assujettis à la législation en vigueur (Article 187 du Code Général des Impôts).</b>	X	X	DNI
17	<b>Impôt sur le Revenu des Personnes Physiques (précompte / BIC / forfaitaire) :</b> composé du prélèvement sur le BIC, du prélèvement sur les bénéfices non commerciaux, du précompte de 10%, et du précompte de 50% <b>de TVA.</b>	X	X	DNI
18	<b>Retenues et taxes sur les salaires :Retenues :</b> Les traitements salaires, indemnités, émoluments et rémunérations assimilées y compris les primes de toute nature sont imposables. Le montant de la retenue est calculé par application au revenu mensuel imposable au barème par tranche de revenus. Article 51 et 63 du CGI. <b>Taxe : Taxe due par les employeurs, au taux de 3% sur la base des traitements, salaires, appointements, indemnités et rétributions, y compris les avantages en espèces ou en nature, dont le montant global figure dans les frais généraux de l'entreprise (Article 204 du CGI).</b>	X	X	X



Référence Flux N° Flux	Intitulé et contenu	Secteur		Administration concernée
		Minier	Pétrolier	
19	<b>Versement forfaitaire sur les salaires :</b> Versement mensuel ou trimestriel par les employeurs, au profit du budget national, d'une somme égale à 6% du montant global des traitements, salaires, indemnités et émoluments effectivement payés par eux à l'ensemble du personnel, y compris les <b>avantages en argent et en nature (Article 201 du Code Général des Impôts).</b>	X	X	DNI
20	Taxe d'apprentissage : Il est perçu au profit du Budget National une taxe dite d'apprentissage. Cette taxe est due par les personnes physiques. Le taux de la taxe est fixé à 3%. Art.204 du CGI.	X	X	DNI
21	<b>Taxe sur les contrats d'assurance :</b> La taxe est assise sur le montant des sommes stipulées au profit de l'assureur et de tous accessoires dont celui-ci accessoires dont celui-ci bénéficie directement ou indirectement du fait de l'assuré. Le Taux est fixé comme suit : 20% pour les risques de toute nature de navigation maritime, 8% pour les autres sur la vie et rentes viagères : 5%, 12% pour les assurances contre risques, Assurances les risques de toutes <b>natures non visés ci-dessus : (LF1996, art.97).</b>	X	X	DNI
22	<b>Retenue à la source sur les loyers :</b> le montant de la retenue est égal à 15% du montant du loyer brut qui doit être reversé à la caisse du Receveur des Impôts dans les 15 jours du mois suivant le paiement du loyer. La retenue est <b>déduite du loyer versé au propriétaire. Art.270 du CGI.</b>	X	X	DNI
23	<b>Taxe sur la valeur ajoutée reversée :</b> Il s'agit de la taxe sur la valeur ajoutée sur les opérations relevant d'une activité économique qui constituent une importation, une livraison de biens ou une prestation de <b>services effectuée sur le territoire de la Guinée sont assujettis à la TVA de 18% Article 373 du CGI.</b>	X	X	DNI
24	<b>Contribution Foncière Unique (CFU) :</b> La Contribution Foncière Unique (CFU) est due par les personnes physiques ou morales possédant des propriétés foncières bâties au 1er Janvier de l'année d'imposition. <b>10% de la valeur locative annuelle pour les immeubles occupés par les propriétaires ; 15% de la valeur locative annuelle pour les immeubles à location. Article 265 du CGI (LF1998, art 21).</b>	X	X	DNI
25	Produits d'enregistrement : Il s'agit des Droits de mutation des biens meubles, droits sur les sociétés, droits sur les marchés, des droits de timbres à l'import véhicule et tout autre droit de mutation (Chapitre 1 du titre IV du CGI).	X	X	DNI

Référence Flux N° Flux	Intitulé et contenu	Secteur		Administration concernée
		Minier	Pétrolier	
26	<b>Amendes et pénalités fiscales :</b> Amendes et pénalités pour non-respect de la législation fiscale (CGI).	X	X	DNI
27	Taxes à l'exportation des substances minières autres que les <b>substances précieuses (Bauxite, fer, etc.)</b> : Selon l'article 163 du Code Minier 2011 Amendé l'exportation des Substances minières est soumise à une taxe dont l'assiette est déterminée en fonction de la teneur, du poids des Substances minières exportées et de l'indice de prix applicable aux Substances minières exportées, le taux applicable : - Fer : 2% - Bauxite : 0,075% - Métaux de base (Cuivre, Etain, Nickel, Zinc) : 2%	X		DGD
28	<b>Droits de douanes (Droits, TVA, etc.) :</b> Le Tarif Douanier est composé d'un droit à l'entrée dit Droit Fiscal d'Importation (DFI) et d'un droit à la sortie, ou Droit Fiscal d'Exportation (DFE). Inclut également les Taxes d'enregistrement sur les importations (ces taxes sont définies selon les conventions - taux moyen de 0,5% de la valeur en douane) ainsi que les Redressements douaniers (pénalités) (il s'agit des montants versés par les sociétés minières en cas de constatation d'infractions à la législation <b>douanière en vigueur ou à des redressements douaniers</b> ).	X	X	DGD
29	<b>Amendes et pénalités douanières :</b> Amendes et pénalités pour non-respect de la législation douanière (Code des douanes).	X	X	DGD
30	Taxe Spéciale sur les Produits Miniers (TSPM) : l'extraction des substances minières est soumise au paiement de la Taxe Spéciale sur les Produits Miniers au profit de la DNTCP dont le montant est fixé conventionnellement.	X		DNTCP
31	<b>Dividendes :</b> Les dividendes sont les revenus que l'État perçoit en rémunération de sa participation dans le capital des sociétés minières. Conformément à l'Article 167 du Code Minier, l'attribution faite par l'État d'un permis d'exploitation ou d'une concession minière donne droit à l'État à <b>des actions d'apport représentant 15% du capital de la société d'exploitation</b> .	X		DNTCP
32	Impôt sur la plus-value sur cession : Impôt versé à la suite d'une cession entre investisseurs, actionnaires et/ou détenteurs de titres minières (soit sur la plus-value sur cession ; soit suite à l'octroi des autorisations de transfert).	X		DNTCP

Référence Flux		Secteur	Administration concernée
N° Flux	Intitulé et contenu	Minier Pétrolier	
34	Loyers de Infrastructures minières : l'ANAIM reçoit directement les loyers des infrastructures minières (ports, chemin de fer, etc.), ces loyers sont déterminés avec la société d'exploitation minière de façon conventionnelle.	X	ANAIM
35	Fournitures d'infrastructures, accords de troc et remboursement de l'Etat : toute convention de prise en charge par une société minière la fourniture d'infrastructures minières (chemin de fer, ports, etc.) et la contrepartie de l'Etat.	X	ANAIM
36	<b>Redevances portuaires</b> : En plus des revenus des loyers des infrastructures minières, l'ANAIM collecte également les redevances portuaires ou Droits de Port payés par les navires transporteurs de bauxite faisant escale dans le port de Kamsar et utilisant les installations portuaires, les Installations du Bassin et les divers services connexes.	X	ANAIM
37	Travaux et services vendus par la SOGUIPAMI : il s'agit des commissions ou de royalties que le SOGUIPAMI collecte en contre partie des prestations effectuées pour l'Etat ou pour les sociétés minières	X	SOGUIPAMI
38	<b>Droits de suite</b> : la SOGUIPAMI a conclu des accords de partenariat avec des sociétés extractives. Ces accords donnent lieu à la perception par la SOGUIPAMI de royalties ou droits de suite, dont le taux est fixé dans les contrats de partenariats, la SOGUIPAMI a commencé à percevoir des royalties <b>(ou droits de suite) sur certains projets à partir de 2017.</b>	X	SOGUIPAMI
39	<b>Royalties / redevances</b> : Les royalties sont négociées avec les sociétés minières en contrepartie de l'appui technique et administratif de la SOGUIPAMI et sont généralement fixées en pourcentage de la valeur de <b>production ou par un montant fixe pour chaque tonne produite.</b>	X	SOGUIPAMI
40	Produit de cession des droits miniers : Impôt versé à la suite d'une cession entre investisseurs, actionnaires et/ou détenteurs de titres miniers (soit sur la plus-value sur cession ; soit suite à l'octroi des autorisations de transfert).	X	SOGUIPAMI

Référence Flux N° Flux	Intitulé et contenu	Secteur		Administration concernée
		Minier	Pétrolier	
42	<b>Cotisations sociales</b> : La cotisation à la Caisse Nationale de Sécurité Sociale est instituée par le Code de la Sécurité Sociale. Elle est obligatoire pour tous employeurs et employés soumis au Code du Travail sans aucune distinction. Le taux de cette cotisation est de 23% sur le salaire de base, dont 18% supporté par l'employeur et 5% par l'employé.	X	X	CNSS
43	<b>Contribution à la formation professionnelle et apprentissage</b> : la taxe d'apprentissage permet de faire financer par les personnes assujetties, les dépenses de l'apprentissage et des formations professionnelles. Elle est un impôt assis sur la masse salariale et à la charge des employeurs. <b>Personnes assujetties</b> : - Les personnes physiques ; - Les sociétés et associations en participation passibles de l'Impôt sur les Bénéfices Industriels et Commerciaux et de l'Impôt sur les Sociétés.	X	X	ONFPP
44	Exonérations : Les employeurs qui contribuent à L'Office National de Formation et de Perfectionnement Professionnels (ONFPP) au taux de 1,5% de la masse salariale. <b>Taux : il est de 3% du montant total des traitements, salaires,</b>	X	X	Toutes
45	<b>Redevance superficielle</b> : Tout titulaire d'un Titre minier ou d'une Autorisation d'exploitation de Substances de carrières qui lui donne le droit de se livrer à des Activités minières ou de carrières, est soumis au paiement annuel d'une redevance superficielle, conformément au tableau ci-après pour les Substances minières, et à un arrêté conjoint du Ministre en charge des Mines et du Ministre en charge des Finances pour les Substances de carrières. <b>Cette redevance superficielle est proportionnelle à la superficie décrite dans le Titre minier ou dans l'Autorisation.</b>	X		Collectivités
46	<b>Autres paiements infranationaux</b> : tout autre paiement infranational prévu la législation en vigueur et non couvert par l'étude de cadrage.	X		Collectivités

Référence Flux	Secteur	Administration concernée		
N° Flux	Minier Pétrolier			
47	<p><b>Contribution au développement local :</b> Contribution fixée par un pourcentage du chiffre d'affaires réalisé par le titulaire d'un titre minier selon une Convention de Développement Local avec la Communauté locale résidant sur ou à proximité immédiate de son Titre d'exploitation minière. Elle est fixée à : - 0,5% du chiffre d'affaires de la société réalisé sur le Titre minier de la zone pour les substances minières de catégorie ; - (1%) pour les <b>autres substances minières. Article 130 du Code Minier 2011 Amendé</b></p>	X	Collectivités	
48	<p><b>Contribution FODEL :</b> Aux termes de l'article 130 du Code minier, le titulaire d'un titre d'exploitation minière doit contracter une Convention de Développement Local avec la communauté locale résidant sur ou à proximité immédiate et accompagner cette convention d'une Contribution en <b>ressources financières permettant de participer au Développement Économique Local.</b></p>		CAGF	
49	<p><b>Paiements sociaux volontaires :</b> Ces flux concernent l'ensemble des contributions volontaires faites par les sociétés extractives dans le cadre du développement local.</p>	X	X	N/A
50	<p><b>Autres Paiements sociaux obligatoires :</b> Les versements effectués par les sociétés extractives pour le financement de projets d'infrastructures sanitaires, scolaires, routiers, maraîchages et prévus dans la convention <b>minière signé avec l'Etat.</b></p>	X	X	N/A
51	<p><b>Dépenses quasi fiscales :</b> incluent les accords par le biais desquels les entreprises d'Etat entreprennent des dépenses sociales, telles que les paiements pour des services sociaux, pour des infrastructures publiques, pour des subventions sur les combustibles ou le service de la dette nationale, <b>etc.</b></p>	X	X	N/A
52	<p><b>Versements au titre de la réhabilitation de l'environnement (Article 144 du Code Minier) :</b> Tout titulaire d'un Titre d'exploitation minière ou d'une Autorisation d'exploitation de carrières est tenu d'ouvrir et d'alimenter, en concordance avec son Plan de Gestion Environnementale et Sociale, un compte fiduciaire de réhabilitation de l'environnement afin de garantir la réhabilitation et la fermeture de son site d'exploitation. Ce compte est institué par décret et les modalités de son fonctionnement sont fixées par un arrêté conjoint des Ministres en charge des Mines, de l'Environnement et des Finances.</p>			N/A

Référence Flux		Secteur		Administration concernée
N° Flux	Intitulé et contenu	Minier Pétrolier		
53	Autres dépenses environnementales (dépenses de défrichement...) : Le Décret N°200/PRG/SGG/89 du 8 novembre 1989 portant régime juridique des installations classées. Les établissements et installations classés sont à la base de plusieurs types de pollution. Ils sont donc soumis à certaines obligations environnementales : - régime d'autorisation ; - paiement de taxes et redevances ; - respect de normes ; - restauration de sites ; - inspections périodiques.	X	X	N/A
54	<b>Transferts aux Collectivités locales</b> : transferts au titre droits fixes, la taxe sur l'extraction des substances minières autre que les Métaux précieux, la taxe sur la production industrielle ou semi-industrielle des Métaux précieux, la taxe sur les Substances de carrières, la taxe à l'exportation sur les substances minières autres que sur les substances précieuses et la taxe à l'exportation sur la production artisanale d'or conformément à l'article 165 du Code Minier 2011.	X		DNTCP/ANAFIC/Collectivités locales
55	<b>Transferts au Fonds d'Investissement Minier (FIM)</b> : transferts au titre droits fixes, la taxe sur l'extraction des substances minières autre que les Métaux précieux, la taxe sur la production industrielle ou semi-industrielle des Métaux précieux, la taxe sur les Substances de carrières, la taxe à l'exportation sur les substances minières autres que sur les substances précieuses et la taxe à l'exportation sur la production artisanale d'or conformément à l'article 165 du Code Minier 2011.	X		DNTCP/FIM
56	Transferts au profit du Bureau National d'Expertise (BNE) au titre de la taxe à l'exportation sur la production artisanale, industrielle et semi-industrielle de Pierres précieuses et Pierres Gemmes conformément à l'article 165 du Code Minier.	X		N/A
57	Transferts ANAIM au FIM au titre de la quote-part des loyers reçus de la CBG (L'arrêté conjoint n° 3057/MMG/MAF/CAB/SGG/2004) : Loyers des infrastructures minières : Les actifs de l'ANAIM sont principalement constitués d'infrastructures minières qui sont mises à la disposition des opérateurs miniers en contrepartie de versement de loyers, qui constituent la principale source de revenus de l'Agence. les principaux utilisateurs des infrastructures de l'ANAIM sont la CBG et la CBK.	X		ANAIM/FIM
58	<b>Autres transferts</b> : tout autre transfert non couvert par l'étude	X		N/A

ANNEXE 11 DÉTAIL DES REVENUS BUDGÉTAIRES PAR SOCIÉTÉS RETENUES DANS LE PÉRIMÈTRE DE DÉCLARATION

N° Identification fiscale	Raison Sociale	Activité	Substance	Région	Montant 2019	Montant 2020	%
840 333 827	SOCIETE MINIERE DE BOKE SA	Société minière	Bauxite	Boké	1 324 630 377 892	1 459 589 104 561	10,19%
703 457 069	COMPAGNIE DES BAUXITES DE GUINEE-SA	Société minière	Bauxite	Boké	920 533 388 794	587 767 421 022	-36,15%
735 691 305	SOCIETE ANGLOGOLD ASHANTI DE GUINEE (SAG) -SA	Société minière	Or	Kankan	424 258 068 332	435 872 989 109	2,74%
349 895 870	COMPAGNIE DU DEVELOPPEMENT DES MINES INTERNATIONALES HENAN CHINE SA	Société minière	Bauxite	Boké	206 730 421 866	311 406 797 921	50,63%
417 018 660	SOC MINIERE DE DINGUIRAYE	Société minière	Or	Faranah	203 282 404 796	291 918 100 742	43,60%
158 086 728	SOCIETE BEL AIR MINING SA	Société minière	Bauxite	Boké	172 405 875 089	263 252 096 893	52,69%
882 595 283	COMPAGNIE DE BAUXITES ET D'ALUMINE DE DIAN-DIAN	Société minière	Bauxite	Boké	70 356 663 258	72 609 067 238	3,20%
872 381 785	COMPAGNIE DES BAUXITES DE KINDIA (CBK)	Société minière	Bauxite	Kindia	49 303 224 520	47 129 099 359	-4,41%
446 324 865	GUINEA ALUMINA CORPORATION (GAC) SA	Société minière	Bauxite	Boké	47 619 582 035	377 004 893 699	691,70%
396 181 265	DIAMOND CEMENT GUINEA -SA	Société minière	Autres	Kindia	44 243 274 149	57 226 617 244	29,35%
210 625 166	SOCIETE CHALCO GUINEA COMPANY SA	Société minière	Bauxite	Boké	40 086 970 448	173 804 716 247	333,57%
213 160 583	SOCIETE D'ALUMINE FRIGUIA	Société minière	Bauxite	Boké	24 048 309 635	27 078 701 827	12,60%
311 132 112	SIMFER SA	Société minière	Fer	Nzérékoré	22 271 330 619	8 327 441 799	-62,61%
415 146 935	ALLIANCE MINIERE RESPONSABLE SARL	Société minière	Bauxite	Boké	20 978 238 211	16 987 315 409	-19,02%
854 011 368	SOCIETE DES MINES DE FER DE GUINEE	Société minière	Fer	Nzérékoré	12 346 860 097	19 369 084 395	56,87%

N° Identification fiscal	Raison Sociale	Activité	Substance	Région	Montant 2019	Montant 2020	%
991 436 239	SOCIETE DJOMA GROUP - SA	Société minière	Or	Kankan	11 236 579 617	441 988 859	-96,07%
433 202 298	SOCIETE LA GUINEENNE DES MINES - SARL	Société minière	Bauxite	Boké	10 554 712 884	1 001 553 562	-90,51%
338 508 716	ASHAPURA GUINEA RESOURCE SARL	Société minière	Bauxite	Kindia	9 301 497 012	2 113 000 956	-77,28%
704 096 981	SOCIETE GUINEAN GOLD EXPLORATIONS SARLU	Société minière	Or	Kankan	9 083 519 976	24 373 102 676	168,32%
489 733 675	SOCIETE GUINEAN BIRIMIAN GOLD SARL UNIP	Société minière	Or	Kankan	9 046 928 160	26 728 586 646	195,44%
629 157 322	SOCIETE ALAME SARL	Société minière	Carrière	Kindia	8 673 089 188	9 531 757 530	9,90%
985 117 811	SOCIETE GUINEENNE DU PATRIMOINE MINIER SA (SOGUIPAMI)	Société d'Etat	Société d'Etat	Conakry	7 015 852 548	13 778 252 838	96,39%
688 293 828	L'OFFICE NATIONAL DES PETROLES	Société d'Etat	Société d'Etat	Conakry	5 316 023 172	3 594 835 428	-32,38%
778 673 772	SOCIETE SOMIAG SA	Société minière	Carrière	Kindia	5 149 994 112	8 303 804 025	61,24%
163 384 514	SPIC INTERNATIONAL INVESTMENT & DEVELOPMENT (GUINEA) CO., LTD / CPI INTER MIN	Société minière	Bauxite	Kindia	3 818 381 227	7 906 553 665	107,07%
982 973 513	AGENCE NATIONALE D'AMENAGEMENT DES INFRASTRUCTURES MINIERES	Société d'Etat	Société d'Etat	Conakry	3 420 709 873	3 436 772 670	0,47%
869 222 000	BAUXITE KIMBO SAUNIPERS	Société minière	Bauxite	Boké	3 147 912 140	2 540 598 317	-19,29%
415 364 421	SOCIETE GUINEAN BRAIN TOUCH SARL	Société minière	Bauxite	Boké	13 090 181 023	6 531 538 800	-50,10%
					<b>3 681 950 370 673</b>	<b>4 259 625 793 437</b>	
					<b>84,86%</b>	<b>84,29%</b>	



ANNEXE 12 DÉTAIL DES REVENUS BUDGÉTAIRES PAR SOCIÉTÉS RETENUES DANS LE PÉRIMÈTRE UNILATÉRALE

N°	N° Identification fiscale	Raison Sociale	Activité	Substance	Région	Montant 2019	Montant 2020
1	938 936 978	SOCIETE WINNING ALLIANCE PORTS SA	Sous traitant	Sous traitant	Boké	285 084 351 658	249 765 254 274
2	621 834 829	UNITED MINING SUPPLY	Sous traitant	Sous traitant	Boké	53 523 544 040	95 016 670 141
3	834 509 531	SOCIETE FLUOR GUINEA.INC SUCC	Sous traitant	Sous traitant	Boké	32 410 262 466	83 729 816
4	890 263 130	CHINA ROAD AND BRIDGE CORPORATION SUCCRSALE GUINEE	Société minière	Carrière	Mamou	30 450 000 948	84 448 328 956
5	494 822 497	SOCIETE AXIS BUSINESS MANAGEMENT & MINERAILS SARL UNIP GROUP &	Société minière	Bauxite	Boké	29 406 537 995	
6	834 903 486	MOOLMAN MINING GUINEA	Sous traitant	Sous traitant	Kankan	18 299 046 538	22 356 815 563
7	911 150 944	MINES EQUIPEMENTS ET SERVICES SARL (MES) ATI KO GUINEE	Sous traitant	Sous traitant	Boké	18 206 801 544	43 038 747 146
8	722 618 345	GUINEENNE DE TERRASSEMENT	Société minière	Carrière	Kindia	17 212 152 302	26 051 544 768
9	168 219 525	SOCIETE ODHAV MULTI INDUSTRIE	Société minière	Bauxite	Mamou	13 502 995 385	15 578 070 305
10	718 496 474	SOCIETE HUAYA SARLU	Société minière	Or	Kankan	13 104 997 755	4 028 456 130
11	565 042 967	ORE SEARCH DRILLING GUINEE SARL	Sous traitant	Sous traitant	Kankan	10 388 454 361	10 220 317 047
12	880 247 838	Société de Négoce Internationale SONIT SARL	Société minière	Bauxite	Kindia	10 376 935 714	14 618 163 583
13	658 615 315	NITROKEMINE GUINEE	Sous traitant	Sous traitant	Boké	5 799 487 514	5 320 277 191

N°	N° Identification fiscale	Raison Sociale	Activité	Substance	Région	Montant 2019	Montant 2020
14	942 642 505	TARESSA MINING LOGISTIC TML SARL	Société minière	Bauxite	Boké	-	13 711 848 894
15	361 754 328	SOCIETE DJIKINE - GOLD SARL	Comptoir	Or	Kankan	-	12 729 913 925
16	183 274 869	ALLIANCE GUINEENNE DE BAUXITE D'ALUMINE & D'ALUMINIUM SA	Société minière	Bauxite	Kindia	-	11 591 544 569
17	102 292 331	FORECARIAH GUINEA MINING SA (FGM)	Société minière	Fer	Kindia	-	8 437 846 000
18	509 766 952	SYCAMORE MINE GUINEE - SAU	Société minière	Or	Kankan	-	4 257 262 063
19	385 056 239	ETABLISSEMENT SOSIM	Comptoir	Or	Kankan	-	2 557 943 424
20		SOCIETE SOSIM MINING SARLU					34 370 970
21	293 859 039	SOCIETE GUINEENNE DES MINES DE FER SAU	Société minière	Fer	Nzérékoré	-	1 254 942 482
22	972 673 420	WINNING CONSORTIUM SIMANDOU	Société minière	Fer	Nzérékoré	-	1 252 007 106
23	870 578 770	ORBIT - SARL	Comptoir	Or	Kankan	-	5 691 017 706
24	979 553 310	SOCIETE WOSSLON MINING SARLU	Société minière	Or	Kankan	-	649 790 127
25	148 916 828	SOCIETE TOUGUE BAUXITE AND ALUMINA CORPORATION SA	Société minière	Bauxite	Labé	-	487 799 944
26	252 171 657	SOCIETE DRAGON CITY INTERN. INVESTMENT COMPANY SARLUNIPERS	Sous traitant	Sous traitant	Kankan	5 129 342 680	6 676 446 104
27	138 924 204	ALLIANCE MINING COMMODITES GUINEE - SA	Société minière	Bauxite	Boké	4 363 650 108	3 026 424 403
28	475 199 857	GEOPROSPECTS LIMITED SUCCURSALE GUINEE	Sous traitant	Sous traitant	Boké	4 283 449 742	4 702 294 672

N°	N° Identification fiscale	Raison Sociale	Activité	Substance	Région	Montant 2019	Montant 2020
29	433 727 930	SGS MINERAL SERVICE GUINEE-SARL	Sous traitant	Sous traitant	Kankan	3 798 871 292	5 165 873 504
30	271 128 407	NITROKEMFOR GUINEE	Sous traitant	Sous traitant	Boké	3 741 996 752	4 439 712 606
31	664 138 476	SOCIETE DE COOPERATION ECONOMIQUE & TECHNIQDE CONST DU HUAYU DE CHINE EN GUINEE SARL (SCET-JH)	Société minière	Carrière	Kindia	4 054 453 077	915 405 588
32	983 553 900	CASSIDY GOLD GUINEE SA	Société minière	Or	Kankan	3 537 204 533	4 243 383 098
33	493 948 053	AMG SARL	Société minière	Carrière	Kindia	3 377 501 779	3 932 843 864
34	611 528 688	SOCIETE EGEC MINING SARL	Société minière	Or	Kankan	3 305 724 618	7 373 683 050
35	818 903 338	SOCIETE AFRICAN MINING SERVICES-GUINEE-SARL	Société minière	Carrière	Boké	3 246 893 837	680 082 921
36	485 485 411	SOCIETE SWR INTERNATIONAL SARL	Société minière	Or	Mamou	3 131 991 801	3 635 837 695
37	842 993 172	SOCIETE ENDEAVOUR GUINEE SARLUNIPERS	Société minière	Or	Kankan	2 643 860 253	2 499 202 022
38	806 506 069	SOCIETE GUINEENNE DE PRESTATIONS & DE CONSTRUCTION SA	Société minière	Or	Kankan	2 380 869 277	2 678 863 164
39	116 428 806	SOCIETE C & B BLACK GOLD SA	Société minière	Carrière	Boké	2 008 044 808	1 889 088 424
40	422 563 593	SOCIETE DE COOPERT ECONOMIQUE ET TECHNIQUE DE CONSTRUCTION DU HUAIN DE CHINE EN GUINEE	Société minière	Carrière	Kindia	1 893 841 161	421 150 022
41	731 241 238	SOCIETE DES MINES DE MANDIANA-SA ( Avec Conseil d'Administration & DG)	Société minière	Or	Kankan	1 816 345 313	10 942 128 436

N°	N° Identification fiscale	Raison Sociale	Activité	Substance	Région	Montant 2019	Montant 2020
42	805 013 497	SOCIETE EQUIPEMENTS ET SERVICES SANGAREDI SARL	Sous traitant	Sous traitant	Boké	1 730 952 751	1 788 573 417
43	969 059 773	SOCIETE MARKET BIS GOLD-SARL	Comptoir	Diamant	Kankan	1 705 501 827	841 896 158
44	267 322 832	SOCIETE OBAMA GUINEE INTERNATIONAL	Comptoir	Or	Kankan	1 658 769 680	11 880 576 290
45	969 463 124	SOC HAMANA IMPORT EXPORT SARL	Comptoir	Or	Kankan	1 569 307 705	754 649 004
46	787 176 833	SOGUIREFEL	Société minière	Carrière	Kindia	1 423 965 920	2 820 058 557
47	186 373 114	SOCIETE GUITER CARRIERE SARL	Société minière	Carrière	Kankan	1 406 857 611	460 811 727
48	622 517 720	SOCIETE SHANGHAI PU ZHEN SARLUNIPERS	Société minière	Carrière	Kindia	1 475 261 037	536 245 109
49	480 673 763	SOCIETE AECI GUINEE	Sous traitant	Sous traitant	Kankan	1 363 143 712	2 865 438 112
50		Groupe Five	Sous traitant	Sous traitant	Kankan	1 358 200 692	
51	537 984 163	RUSSKY ALUMINY LTD	Sous traitant	Sous traitant	Kindia	1 354 211 528	1 173 939 225
52	115 261 745	SOCIETE DYNAMIC MAINING-SAS	Société minière	Bauxite	Boké	1 303 439 824	3 100 314 255
53	920 137 759	SOCIETE SACKO INGENIERIE & CONSTRUCTION-SARLu	Société minière	Or	Kankan	1 253 613 591	3 996 039 698
54	120 190 319	GROUPEMENT BEGEC - TRAVAUX - GIE	Société minière	Carrière	Kankan	1 229 830 182	845 787 210
55		SOCIETE GROUPEMENT BEGEC TRAVAUX- GIE					45 113 737
56	841 526 031	RESEARCH TRIANGLE INSTITUT INTERNATIONAL	Sous traitant	Sous traitant	Kankan	1 131 304 136	931 260 678
57	534 461 850	SOCIETE DES BAUXITES DE GUINEE SA (SBG)	Société minière	Bauxite	Kindia	1 120 367 232	4 532 364 084

N°	N° Identification fiscale	Raison Sociale	Activité	Substance	Région	Montant 2019	Montant 2020
58	472 845 874	SOCIETE LA GUINEENNE DES MINES DE BAUXITE UNIPERS SARL	Société minière	Bauxite	Boké	1 096 532 733	748 862 321
59	536 853 559	SOCIETE TIGONG SARLU	Société minière	Carrière	Kindia	942 479 045	1 430 052 071
60	126 686 484	SOCIETE MAG SARL	Société minière	Carrière	Boké	917 103 645	239 964 120
61	869 027 243	SRG GUINEE	Société minière	Autres	Nzérékoré	831 937 169	532 082 078
62		IDC (voir BNE pour NIFP)	Comptoir	Diamant	Kankan	729 995 536	
63	180 646 945	SOCIETE AFRICAINE DE GEO TECHNIQUE TECHNOLOGIE & SERVICES EN GUINEE SARLU	Sous traitant	Sous traitant	Kankan	718 562 124	671 796 928
64	470438169	SOCIETE GLOBAL GOLD SARL	Société minière	Or	Kankan	683 790 000	4 018 183 953
65	169 430 113	TOUMNYNE SARL	Sous traitant	Sous traitant	Boké	670 865 961	1 270 605 161
66	792 897 654	SOCIETE GUITER MINING-SA	Société minière	Diamant	Kankan	668 063 807	595 541 840
67	211 671 128	SOCIETE WINNING CONSORTIUM RAILWAY GUINEA SAU	Société minière	Carrière	Kindia	667 950 812	2 810 322 286
68	153 578 877	SOCIETE SAM SARL	Société minière	Carrière	Kindia	-	447 658 702
69	405 122 953	SOCIETE DAHAB GUINEE SARL UNIPERS	Comptoir	Or	Kankan	-	424 540 495
70	230 994 378	SOCIETE AKI PETROLEUM GROUP SARL	Société minière	Bauxite	Labé	-	330 719 198
71		Aki Pétrolium					3 393 938
72	647 582 089	SOCIETE ASHAPURA MINEX RESSOURCES SAU	Société minière	Bauxite	Kindia	-	230 798 298

N°	N° Identification fiscale	Raison Sociale	Activité	Substance	Région	Montant 2019	Montant 2020
73	919 181 396	SOCIETE YI-DA-SARL	Société minière	Carrière	Kindia	-	227 643 650
74	196 954 549	SOCIETE JIM CISSE GLOBAL SA	Société minière	Carrière	Kindia	-	211 133 657
75		SOCIETE HONGXING MINING GUINEE SALU	Société minière	Or	Kankan	657 784 763	
76		Société Lions Head Ressources	Société minière	Or	Kankan	654 638 215	
77	362 968 000	GUINEE OR SARLU	Comptoir	Or	Kankan	644 418 000	105 831 546
78		FELLA SANDANFARA	Comptoir	Or	Kankan	615 266 448	197 838 708
79	465 643 138	SOCIETE FORTUNE CONSTRUCTION CONSORTIUM SA	Société minière	Carrière	Kindia	606 139 587	918 480 518
80	141076661	SOCIETE LION STAR DIAMOND COMAPNY LTD - SARL	Comptoir	Diamant	Kankan	605 046 513	424 087 825
81	647 781 301	SOCIETE WEILY MINING - SA	Société minière	Or	Kankan	603 728 926	1 148 622 500
82	859 415 317	TUDOR SARLU	Société minière	Carrière	Kindia	583 786 757	133 020 507
83	572 454 346	SOCIETE WEST AFRICA PROTECTION - SARLUNIP	Sous traitant	Sous traitant	Boké	563 304 680	567 996 727
84	965 666 209	SOCIETE HUMMING BIRD GUINEA MINING CORPORATION - SA	Société minière	Or	Kankan	561 926 784	19 268 494
85	357 387 406	SOCIETE UNIE RUSAL D'ENTRETIEN ET MAINTENANCE EN GUINEE S.A	Sous traitant	Sous traitant	Kindia	546 603 156	-
86	969 695 261	SOCIETE EURASIAN RESSOURCES - SARL	Société minière	Bauxite	Kindia	517 092 201	615 163 978
87	392 439 394	HANN & COMPAGNIE SA	Société minière	Carrière	Kindia	513 835 164	270 726 045

N°	N° Identification fiscale	Raison Sociale	Activité	Substance	Région	Montant 2019	Montant 2020
88	351 663 448	EURASIENNE COMMERCE SARL	Société minière	Carrière	Boké	503 769 865	167 848 303
89	835 349 671	ELITE GROUP SA	Société minière	Bauxite	Kindia	490 321 810	
90	135 336 121	Société Guinéenne d'exploration des Mines et Métaux (SOGEM)	Société minière	Or	Kankan	473 876 752	496 852 189
91	877 117 762	ENTREPRISE DAHER TRAVAUX PUBLICS MINES ET TRANSPORTS	Société minière	Carrière	Kindia	413 178 173	766 380 983
92	334 514 684	TAKRAF GUINEA BRANCH	Sous traitant	Sous traitant	Boké	408 804 041	140 491 500
93	886 722 362	MOKATOUR GROUP SARL	CONSULTING Société minière	Fer	Kindia	407 116 257	50 621 140
94		MOKATOUR GROUP SARL	CONSULTING				45 974 282
95	379 454 838	REFLEX ENERGIE PLUS - SARLU	Comptoir	Or	Kankan	402 492 800	
96	926 321 886	SOCIETE NOUGA -SARL	Comptoir	Or	Kankan	393 938 800	1 547 282 968
97	703468470	JAMIL EZZEDINE SARL	Société minière	Carrière	Kindia	382 381 197	471 896 530
98		BICI	Comptoir	Or	Kankan	378 547 793	-
99	237 658 422	SOCIETE CASPIAN OIL ET GAS/BURNEY GOLD GUINEE SARL	Société minière	Carrière	Kindia	368 962 218	
100	882 327 950	SOCIETE TBEA WEST AFRICA PORT HOLDING LIMITED SAU (XINJIANG TBEA GROUP CO.LTD)	Société minière	Bauxite	Kindia	359 665 567	338 858 966
101		SOCIETE CWF SARLU	Société minière	Carrière	Boké	352 926 577	
102	572 651 222	COMPTOIR KENANE VICTOR	Comptoir	Diamant	Kankan	350 959 071	38 577 392

N°	N° Identification fiscale	Raison Sociale	Activité	Substance	Région	Montant 2019	Montant 2020
103	640 130 076	SOCIETE SEKE GOLD MINING SA	Société minière	Or	Kankan	347 056 392	210 507 893
104		SOCIETE GUINEE MINING HOLDING SA	Société minière	Bauxite	Boké	338 711 157	
105	888 655 990	SILVER VALLEY INTERNATIONAL SA	Société minière	Bauxite	Kindia	338 623 752	142 200 702
106	978 901 684	SOCIETE B M E - GUINEE - SARL	Société minière	Or	Kankan	333 334 970	245 116 864
107	416 882 355	SOCIETE DINGSHENG SARL	Société minière	Carrière	Boké	324 595 350	528 176 745
108	921 600 383	SOCIETE MGWA GOLDEN FRANK GUINEE SARL	Société minière	Or	Kankan	318 065 450	-
109	784 049 389	SOCIETE ABEILLE GROUPE-SAG	Sous traitant	Sous traitant	Kankan	315 684 776	436 079 545
110	480 157 320	SOCIETE TELIMELE BAUXITE COOPERATION SA	Société minière	Bauxite	Kindia	286 885 340	86 000 000
111	757 993 654	SOCIETE CIM YUKUANG-GUINEE-SA	Société minière	Or	Kankan	282 268 183	603 082 428
112	763 471 497	TORO GOLD GUINEE SUCC	Société minière	Or	Kankan	279 702 121	209 285 586
113		Forward Africa Ressources S.A	Comptoir	Or	Kankan	274 843 000	30 000 000
114	722 433 547	CRCC WEST AFRICA LTD SARL	Société minière	Bauxite	Boké	273 602 628	377 717 415
115	661 359 521	SOCIETE PARC INDUSTRIEL CHINOIS GUINEE -PICH-SARL	Société minière	Carrière	Kindia	-	116 062 553
116	488 801 747	SOCIETE GUINEENNE DE BUSINESS EQUIPEMENT ET CONSTRUCTION-SARL	Société minière	Carrière	Kindia	-	114 635 863
117	582 474 961	ZHICHENG GUINEE MINING SARL	Société minière	Fer	Kindia	-	94 453 471



N°	N° Identification fiscale	Raison Sociale	Activité	Substance	Région	Montant 2019	Montant 2020
118	256 191 388	SOCIETE KATAMON MINING SARL	Société minière	Bauxite	Kindia	-	89 632 783
119	221 039 050	SOCIETE JAVALON GUINEA SARL	Société minière	Or	Kankan	-	77 315 436
120	791 485 980	STE ZHONG JIANG SARL	Société minière	Or	Kankan	-	75 622 741
121	289 201 071	ETABLISSEMENTS DANTA COMMERCE	Comptoir	Or	Kankan	269 532 217	60 000 000
122	788 230 936	SOCIETE CAMEN RESSOURCES SARL	Société minière	Bauxite	Kindia	266 807 450	
123		SHANGYNAN INTERNATIONAL	Société minière	Carrière	Kindia	257 485 708	230 350 891
124	505 178 731	SOCIETE NIMBA GOLD SARL	Société minière	Or	Kankan	254 304 394	65 387 084
125		AEL GUINEE SARL	Comptoir	Or	Kankan	249 382 668	64 657 402
126	969 157 437	SOCIETE CHINE HAOXIANG MINING GOLTD SARL	Société minière	Carrière	Boké	247 997 194	
127	456 375 542	SOCIETE ORDINAIRE SARL	Société minière	Or	Kankan	247 788 641	18 289 998
128	624 204 780	SOCIETE PAMAKO NEGOCES PRESTATIONS & CONSTRUCTIO SARL UNIP	Société minière	Carrière	Kindia	247 756 826	
129	463 344 705	RAFIN SIRE SANGARE ( TRANSPORT TERRASSEMENT MINIER )	Sous traitant	Sous traitant	Kankan	246 143 485	278 267 152
130	653 380 899	SOCIETE INVESTISSEMENT DEVELOPPEMENT EN AFRIQUE SARLU	Société minière	Carrière	Kindia	242 508 893	-
131	843 699 901	SOCIETE INTERNATIONALE SA	Comptoir	Or	Kankan	235 630 985	31 987 547

N°	N° Identification fiscale	Raison Sociale	Activité	Substance	Région	Montant 2019	Montant 2020
132		HGMC	Société minière	Carrière	Boké	228 375 210	
133	570 428 623	SOCIETE IMPACT AFRICA SARL	Société minière	Or	Kankan	228 264 612	101 844 952
134		STE GUINE ORUSSE	Sous traitant	Sous traitant	Kindia	227 699 775	35 000 000
135	439 069 501	GENERAL D'ENTREPRISE DES FOURNITURES D'EQUIPEMENTS ET DE CONSTRUCTION	Sous traitant	Sous traitant	Boké	227 043 145	37 000 000
136	228 741 773	VEP GROUPE SARL	Société minière	Bauxite	Mamou	223 089 967	266 528 581
137	666 032 412	GENTA GUINEA RESSOURCES SA	Société minière	Or	Kankan	222 940 990	360 325 432
138	124 883 562	SOCIETE ALCOA-GUINEE	Société minière	Bauxite	Boké	222 535 273	225 073 562
139		SABLE	Société minière	Carrière	Boké	208 550 000	
140	741 873 384	SOCIETE MAVCARD BAUXITE PROJECT SA	Société minière	Bauxite	Labé	207 800 142	15 732 000
141	056312Y	CIAC MINING SARL	Société minière	Carrière	Kindia	207 286 301	-
142	422621631	SOCIETE DJOMA HOLDING MINING GUINEE SARL	Société minière	Or	Kankan	204 128 183	133 059 770
143	391 405 305	SOCIETE BENKADY GUINEE SARL	Société minière	Or	Kankan	202 996 866	51 927 705
144		SOCIETE BENKADY GUINEE SARL					47 001 779
145	617 730 387	FABRIC GRANIT & MATERIAUX CONSTRUCT	Société minière	Carrière	Kindia	200 690 982	115 858 176
146	056066X	GUINEA CROWN MINING COMPANY SA	Société minière	Carrière	Kindia	185 200 368	-

N°	N° Identification fiscale	Raison Sociale	Activité	Substance	Région	Montant 2019	Montant 2020
147	157 761 297	SOCIETE BOURE SANOU SARLU	Société minière	Or	Kankan	184 812 523	
148	569 976 293	ETABLISSEMENTS OUMAR DIALLO	Comptoir	Or	Kankan	175 582 344	559 817 944
149	573 204 328	SOCIETE AWAL GUINEE SARL	Société minière	Carrière	Kindia	171 663 617	82 808 964
150	169 013 117	DANTA INTERNATIONAL SARLUNIP	Comptoir	Or	Kankan	171 415 747	293 487 036
151	332 867 613	KEBO TECNOVIA GUINEE-SA	Société minière	Carrière	Kindia	168 764 859	93 736 468
152	714 431 236	SOCIETE ATLANTIS MINING SARLU	Société minière	Bauxite	Kindia	167 951 477	29 012 709
153	153 652 482	SELLA MINING SARL	Société minière	Bauxite	Boké	163 728 000	
154		VIANIX	Comptoir	Or	Kankan	158 554 379	30 000 000
155	108 626 953	W W MINING SARL	Société minière	Carrière	Kindia	150 412 864	11 994 000
156	375 245 099	SOCIETE SO SIM MINING SARL UNIP	Comptoir	Or	Kankan	150 154 800	
157	786 608 596	KATACO MINING SARL	Société minière	Or	Kankan	143 501 943	-
158	949 682 520	SOCIETE CONSOLIDATED MINING CORPORATION GUINEA-SARL	Société minière	Or	Kankan	142 337 738	115 089 405
159	784 834 012	SOCIETE GOLD WATER GUINEE - SARL	Société minière	Or	Kankan	139 640 997	8 101 843
160	947 881 595	SOCIETE LES CARRIERES DE L'EMERGENCE SA	Société minière	Carrière	Labé	135 738 171	-
161		SOCIETE BRIGHSTONES MINING GUINEA SARL(BMG)	Société minière	Carrière	Kindia	134 433 763	

N°	N° Identification fiscale	Raison Sociale	Activité	Substance	Région	Montant 2019	Montant 2020
162	811 462 183	SOCIETE METAL CONAKRY SARL	Société minière	Or	Kankan	130 099 998	-
163	687 710 673	CHINE 666 MININGLIMITED SARL	Société minière	Carrière	Boké	129 670 322	10 585 161
164	030181U	MANA GUINEE SA	Société minière	Or	Kankan	129 079 547	-
165		CRBC	Société minière	Carrière	Kindia	128 589 600	
166	613 324 904	SOCIETE GUI APPRO SARL	Société minière	Fer	Nzérékoré	126 962 376	50 000 000
167		KGM	Société minière	Carrière	Boké	124 658 852	
168	530 439 553	SOCIETE WARABA GOLD GUINEE SAUNIPERS	Société minière	Or	Kankan	119 161 154	50 000 000
169	941 142 382	DRILLING AND BLASTING ENGINEERING GRANULATS SARLU	Société minière	Carrière	Kindia	118 110 222	-
170	193 476 686	FAKO GUINEA BAUXITE RESOURCES	Société minière	Bauxite	Kindia	117 958 159	54 555 630
171		MINERAL SANDS CONSULTANTS SARL	Société minière	Autres	Boké	116 571 825	3 000 000
172	159 373 158	SOCIETE TMK MINING SA.	Société minière	Or	Kankan	116 122 070	185 401 757
173	331 595 348	SOCIETE GLOBAL MINING SERVICE	Société minière	Or	Kankan	115 561 231	23 723 551
174	686 265 893	SOCIETE HARMONY SERVICES GUINEE - SARL	Sous traitant	Sous traitant	Kankan	114 817 904	67 289 185
175	797 384 948	ALJOURD GOLD	Comptoir	Or	Kankan	114 087 500	718 901 115
176	737 347 559	SOCIETE RESSOURCES TASSILIMAN BAOULE SA	Société minière	Diamant	Kankan	112 956 799	48 487 368

N°	N° Identification fiscale	Raison Sociale	Activité	Substance	Région	Montant 2019	Montant 2020
177	424 958 296	CHAMBRE DES MINES DE GUINEE	Sous traitant	Sous traitant	Boké	112 358 695	130 346 339
178	592 906 333	SOCIETE GEOLOGIE MINIERE SARL UNIP	Sous traitant	Sous traitant	Boké	110 810 394	166 481 719
179	957 647 167	Alufer Mali - Koubia et Labé	Société minière	Bauxite	Labé	110 407 860	314 689 310
180	621 835 586	SOCIETE WASSOLON MINING SARL	Société minière	Or	Kankan	107 612 665	136 511 878
181	281 314 823	SOCIETE INTERNATIONAL INVESTMENT GLOBAL SARL	Société minière	Bauxite	Labé	-	135 642 507
182	474 168 689	SIRAMAMBA MINING SARLU	Société minière	Or	Kankan	-	104 110 508
183	899 937 080	STE KC BAUXITE SARLU	Société minière	Bauxite	Labé	-	85 373 535
184	749 334 868	SOCIETE WOULA NATURAL RESOURCES SARL	Société minière	Bauxite	Boké	-	84 420 073
185	586 975 773	SOCIETE GOLD STAR INTERNATIONAL SARLU	Société minière	Or	Kankan	-	78 693 469
186	531 619 724	SOCIETE MINERGY GUINEA SARLU	Société minière	Bauxite	Kindia	-	77 812 370
187	533 083 556	SOCIETE INTERNATIONAL PARTENERSHIP SAS	Société minière	Bauxite	Kindia	-	74 034 978
216	878 256 908	SOCIETE KB GOLD SARLU	Société minière	Or	Kankan	-	73 735 480
217	540 587 623	SOCIETE GUINEE ORIGINALE CO LTD SARL	Société minière	Carrière	Kindia	-	71 508 564
218	541 681 854	SOCIETE GROUPE FARABANA SA	Société minière	Or	Kankan	-	69 142 417
219	734 488 448	SOCIETE DNIPRO SARL	Société minière	Or	Kankan	105 329 051	30 351 507

N°	N° Identification fiscale	Raison Sociale	Activité	Substance	Région	Montant 2019	Montant 2020
220	266 560 630	SOCIETE GROUPE CIRE MADY SA	Société minière	Or	Kankan	102 872 466	43 623 604
221		SOCIETE GROUPE CIRE MADY SA					18 509 994
222	545 364 499	SOCIETE MAK INVESTISSEMENT SARL UNIPERS	Société minière	Carrière	Kindia	102 460 838	2 338 127 807
223	739 179 950	SOCIETE D'EXPL BAUXITES DABOLA-TOUGUE	Société minière	Bauxite	Faranah	101 870 057	107 623 228
224	678 174 459	SOCIETE KARAM GLOBAL MINING SARL	Société minière	Carrière	Boké	98 431 176	3 675 000
225		SOCIETE E.C.I.J.K.D MULTI-PRESTATION SARL	Société minière	Carrière	Kindia	95 225 069	
226	055337X	SOCIETE DE FORAGES ET DE TRAVAUX PUBLICS GUINEE SA	Société minière	Carrière	Kindia	94 842 449	3 943 584
227	247 063 555	Société Minière Guinea Universal Mining Company	Société minière	Bauxite	Mamou	93 583 683	30 654 967
228		Altrad Gold	Comptoir	Or	Kankan	93 249 500	-
229	412 504 441	SOCIETE GESTION ET DE CONSTRUCTION GUINEENNE SARLU	Société minière	Autres	Labé	93 006 062	28 214 658
230	540 980 893	MANOU CAMARA LOGISTICS & MINING SARLU	Société minière	Carrière	Boké	92 641 705	103 577 397
231	158 683 375	PIG MINING SARL	Société minière	Bauxite	Kindia	91 509 314	6 547 372
232	574 285 607	AIS INTERNATIONAL GUINEE SAS	Société minière	Bauxite	Boké	90 043 406	28 526 280
233	675 583 140	KB BAUXITE GUINEE SARLU	Société minière	Bauxite	Boké	89 704 897	49 477 560
234	150 247 872	GUINEA TIANCHI MINING DEVELOPMENT CORPORATION SAU	Société minière	Or	Kankan	89 394 236	5 000 000

N°	N° Identification fiscale	Raison Sociale	Activité	Substance	Région	Montant 2019	Montant 2020
235	154 062 665	GUINEA EVERGREEN MINING INTELLIGENCE COMPANY LTD SAU	Société minière	Bauxite	Kindia	85 000 000	89 000 000
236	676 469 364	SOCIETE MACI MINING -SARL	Société minière	Or	Kankan	79 583 449	92 824 810
237	375 803 004	SOCIETE KING FISHER RESOURCES SARLUNIPERS	Société minière	Or	Kankan	75 000 000	357 671 193
238	657 001 699	SOCIETE ESSENTIAL RESSOURCES SARLU	Société minière	Or	Kankan	75 000 000	75 000 000
239	773 695 424	SOCIETE FATALA MINING INVESTMENT COMPANY SAU	Société minière	Autres	Kankan	75 000 000	89 000 000
240	798 581 039	SOCIETE GUINEO MALIENNE D'OR SARL	Société minière	Or	Labé	65 113 162	83 938 146
241	100 532 100	MAMOU RESOURCES SARLU	Société minière	Or	Kankan	64 563 889	68 964 502
242	944 302 611	SOCIETE BABI ET SA	Société minière	Autres	Labé	59 170 805	219 190 342
243	387 837 644	NIRON GUINEE	Comptoir	Or	Kankan	57 607 249	422 369 478
244	519 950 182	VIDERI ENTREPRISES SARL	Société minière	Or	Kankan	48 300 775	140 251 711
245	377 429 535	SOCIETE TM HOLDING SA	Société minière	Or	Kankan	48 150 000	75 000 000
246	135 120 335	SOCIETE TRUSTACO GOLD SARL UNIP	Société minière	Or	Kankan	47 529 182	287 589 640
247		Société Trustaco Gold SARLU					1 170 000
248	961 652 708	PELFACO GUINEA LIMITED- SA	Société minière	Bauxite	Kindia	46 130 239	113 459 737
249	593 676 968	SOCIETE KABALABA MINING SARL	Société minière	Or	Kankan	45 903 807	73 034 035

N°	N° Identification fiscale	Raison Sociale	Activité	Substance	Région	Montant 2019	Montant 2020
250	128 176 187	SOCIETE D'EXPLORATION DE MANDIANA SAU	Société minière	Or	Kankan	41 775 155	282 077 541
251	983 986 878	SOCIETE AKM GUINEE SARLU	Société minière	Fer	Nzérékoré	41 584 089	71 453 048
252	335 583 480	SOC SUMEC COMPLETE EQUIPMENT & ENGINEERING CO LTD SUCCRSALE	Comptoir	Or	Kankan	37 176 992	317 786 138
253	6 145 652	SOCIETE HYDROMIN SENEGAL SA	Société minière	Bauxite	Boké	34 208 045	129 234 641
254	365 554 401	ETABLISSEMENT SENDOUGOU	Comptoir	Or	Kankan	25 000 000	837 132 292
255	398 565 762	SOCIETE SOL GUINEE SAU	Société minière	Carrière	Kindia	19 500 000	85 373 871
256	365 875 772	SOCIETE KEBO ENERGY SA	Société minière	Bauxite	Boké	19 168 160	9 536 956 537
257	229 363 601	SOCIETE GOLD AND SILVER INVESTMENT CO LTD SARL	Société minière	Or	Kankan	15 918 508	773 116 365
258	544 346 646	GANZHONG INTERNATIONAL MINING GUINEA CO SARL	Comptoir	Or	Kankan	15 000 000	80 846 899
259	687 480 822	SOCIETE ZHENGYUAN INTERNATIONAL SARL	Société minière	Carrière	Kindia	7 040 000	144 825 579
260	255 899 122	Société PHOENIX GBT SARL	Société minière	Or	Kankan	3 003 255	331 078 754
261	921 084 323	HAI LIN INTERNATIONAL SARLU	Société minière	Carrière	Kindia	2 073 145	334 682 888
262	050774X	SOCIETE MINIERE GAOUAL TELEMELE SARL	Société minière	Or	Kankan	88 977 609	-
263	926 621 749	NA GLOBAL REALTY & INVESTMENT LTD SUCC	Société minière	Or	Kankan	87 985 800	13 597 736
264	600 245 054	SOCIETE GUINEA PIONEER MINING COMPANY SARLU	Société minière	Or	Kankan	87 561 440	13 503 680



N°	N° Identification fiscale	Raison Sociale	Activité	Substance	Région	Montant 2019	Montant 2020
265	585276017	CHINA CIVIL ENGINEERING CONSTRUCTION CORPORATION GUINEE SUCC	Société minière	Carrière	Kankan	87 069 507	
266		ETABLISSEMENTS LY BAÏLA (LB)	Comptoir	Or	Kankan	86 112 300	101 503 356
267	975 555 160	SOCIETE PILLAR ENTERPRISES SARL	Société minière	Bauxite	Labé	82 520 287	-
268	731240875	SOCIETE KANTEX-GUINEE-SARUNIPERS	Société minière	Bauxite	Boké	81 849 862	
269	057323Q	AKA MINING SARLU	Société minière	Or	Kankan	81 597 958	
270	749334868	WOULA NATURAL RESOURCES SARL	Société minière	Bauxite	Boké	81 262 307	
271	348 199 407	SOCIETE ALAMA KO CORPORATION INTERNATIONAL SARL (ACI SARL)	Société minière	Or	Kankan	80 703 602	45 865 476
272		SOCIETE ALAMA KO CORPORATION INTERNATIONAL SARL (ACI SARL)					3 500 000
273	043795K	VLAMID GOLD MINING SARL	Société minière	Or	Kankan	79 607 494	-
274	640 803 383	SOCIETE KOUROUSSA MINING CORP SARL	Société minière	Or	Kankan	78 820 082	1 276 419
275		Pms International	Comptoir	Or	Kankan	78 353 000	-
276	500785035	SOCIETE FRIA RESOURCES MINING SAU	Société minière	Bauxite	Boké	76 099 107	27 021 644
277		Société Somalu Minière	Société minière	Bauxite	Mamou	72 873 239	
278	956218309	ENTREPRISE SVOTRAL ET FILS	Société minière	Or	Kankan	70 480 712	
279		SOFAMAC	Société minière	Carrière	Kindia	69 081 175	25 000 000

N°	N° Identification fiscale	Raison Sociale	Activité	Substance	Région	Montant 2019	Montant 2020
280		Barter International	Comptoir	Or	Kankan	67 204 700	25 000 000
281		Jaune Pur	Comptoir	Or	Kankan	65 422 800	25 000 000
282	310 721 725	ENTREPRISE TAMIYANDOU KISSI MINES SARLU	Société minière	Or	Kankan	64 900 724	50 000 000
283	599484896	GUINEENNE D'EXPLOITATION DE CARRIERE SOGEC SARL	Société minière	Carrière	Kindia	64 591 357	
284	410 745 970	SOCIETE SNA AFRICA MINING SAS	Société minière	Or	Kankan	64 380 000	9 786 980
285	890 992 795	SOCIETE JIANGYAN MINE SARLUNIPERS	Société minière	Or	Kankan	63 605 542	26 321 488
286		Harvest Investment	Comptoir	Or	Kankan	62 524 100	25 000 000
287	243167210	SOCIETE NEW JAPAN MINING COMPANY - SARL	Société minière	Or	Kankan	61 194 468	
288		Onix International	Comptoir	Or	Kankan	60 800 000	25 000 000
289		Esam Trading	Comptoir	Or	Kankan	57 499 100	
290		SOCIETE RRMS MINING Ltd	Société minière	Or	Kankan	57 111 765	-
291	726839483	SOCIETE DES MINES DE CARRIERES & DE TRANSPORT SARLU	Société minière	Carrière	Boké	57 092 666	
292		Djikine Gold	Comptoir	Or	Kankan	56 935 800	25 000 000
293		B&B Gold	Société minière	Carrière	Boké	56 762 300	25 000 000
294	181 583 501	SOCIETE TERRA MINING RESSOURCES SARL	Société minière	Fer	Faranah	55 166 458	-

N°	N° Identification fiscale	Raison Sociale	Activité	Substance	Région	Montant 2019	Montant 2020
295		EXOTICAFEUIN	Comptoir	Or	Kankan	55 000 000	25 000 000
296		MULTIFLOW	Comptoir	Or	Kankan	55 000 000	25 000 000
297		SHANYUSHKINVALERI	Comptoir	Or	Kankan	55 000 000	25 000 000
298		WESTAFRICAN	Société minière	Or	Kankan	55 000 000	
299		BZHOSSAINMINERAL	Comptoir	Or	Kankan	55 000 000	10 000 000
300	198 763 278	SOCIETE I & J DIAMONDS - SARL	Société minière	Diamant	Faranah	54 182 346	46 165 827
301		Fatimata Zahra	Comptoir	Or	Kankan	53 945 000	25 000 000
302		Alpha Project Prime	Société minière	Diamant	Faranah	53 459 273	138 896 288
303		Touré Precious Métal	Société minière	Or	Kankan	51 861 500	25 000 000
304	639 675 792	KINDIA RESOURCES SARLU	Société minière	Or	Kankan	51 308 208	35 573 394
305		SOCIETE KINDIA RESOURCES SARLU					19 361 749
306	688859891	Imperium Trading International	Comptoir	Or	Kankan	51 203 000	25 000 000
307	687 879 254	SOCIETE A.A MINERAL SARL	Comptoir	Or	Boké	50 933 300	
308	896 735 123	GLOBAL PROJET GUINEE SARLU	Société minière	Or	Kankan	50 811 437	-
309		ACW GUINEE	Comptoir	Or	Kankan	50 000 000	25 000 000
310		BANDINVESTMENT	Comptoir	Or	Kankan	50 000 000	14 379 000

N°	N° Identification fiscale	Raison Sociale	Activité	Substance	Région	Montant 2019	Montant 2020
311		BUDDHAVARAPU	Comptoir	Or	Kankan	50 000 000	5 000 000
312		BURSAVANESARL	Comptoir	Or	Kankan	50 000 000	5 000 000
313		CONSULTINGSARL	Comptoir	Or	Kankan	50 000 000	5 000 000
314		FLOREGUINEE	Comptoir	Or	Kankan	50 000 000	5 000 000
315		INFINITYGOLD	Comptoir	Or	Kankan	50 000 000	5 000 000
316		KARGO	Comptoir	Or	Kankan	50 000 000	5 000 000
317		NOUROUNA	Comptoir	Or	Kankan	50 000 000	-
318		OLIMINING	Comptoir	Or	Kankan	50 000 000	-
319		PACIFIQUERESSOURC	Comptoir	Or	Kankan	50 000 000	-
320		SKYGOLD	Comptoir	Or	Kankan	50 000 000	-
321		SNAGLOBAL	Comptoir	Or	Kankan	50 000 000	-
322		SOGUIMEXSARL	Comptoir	Or	Kankan	50 000 000	-
323		TRIBECA	Comptoir	Or	Kankan	50 000 000	-
324		VIRYORJAGUINEE	Comptoir	Or	Kankan	50 000 000	-
325	939 960 704	SOCIETE XIN HONG-SARL	Société minière	Or	Kankan	49 391 482	-
326	443 287 503	SOCIETE MERCURE STAR SARL	Société minière	Bauxite	Kindia	49 159 197	50 000 000

N°	N° Identification fiscale	Raison Sociale	Activité	Substance	Région	Montant 2019	Montant 2020
327	131 792 699	SOCIETE KANFING MINING SAS	Société minière	Bauxite	Boké	48 880 420	
328	453 852 394	SOCIETE GUAN TANTA SARL	Société minière	Carrière	Kindia	48 220 948	50 000 000
329	513976951	GUINEE ATLANTIQUE INDUSTRIE - SARL	Société minière	Or	Kankan	47 269 100	
330	519 831 028	SOCIETE SOFAC SA	Société minière	Or	Kankan	46 856 593	50 000 000
331	838626612	KINDIA MINING COMPANY SARL	Société minière	Bauxite	Kindia	46 587 117	
332	664232436	SOCIETE D'INVESTISSEMENT & DE FINANCEMENT EN GUINEE SARLU	Société minière	Bauxite	Boké	46 294 766	
333	801172461	SOCIETE GUINEENNE MONT NIMBA MULTI SERVICES SARL	Société minière	Carrière	Kindia	45 863 429	
334	578 069 999	ALPHA OUMAR DIALLO / ENTRACO	Comptoir	Or	Kankan	45 610 616	50 000 000
335	305465957	SOCIETE COMANA MINING - SARLUnipersonelle	Société minière	Or	Kankan	45 393 407	
336	735 483 679	SOCITE GUINEENE DE TRANSPORT ET TERRASSEMENT MINIER-SARLU	Sous traitant	Sous traitant	Kankan	45 000 000	30 000 000
337	656443637	SOCIETE SOREX SARL	Société minière	Bauxite	Boké	43 611 771	
338	056136B	SOCIETE AFD MINING SA	Société minière	Or	Kankan	43 418 768	-
339		Société Minière de Dragage - SO.MI.DRA	Société minière	Bauxite	Kindia	42 218 505	75 899 639
340	450 955 794	SOCIETE ELITE MINING GUINEA SA	Société minière	Bauxite	Kindia	42 165 122	18 810 850
341	417 699 824	SOCIETE FIRST GOLD - SA	Société minière	Or	Kankan	42 000 000	57 988 466

N°	N° Identification fiscale	Raison Sociale	Activité	Substance	Région	Montant 2019	Montant 2020
342	152 383 246	SOCIETE GOLDEN PEAK MINING SA	Société minière	Or	Faranah	41 842 198	-
343	560 194 037	MK GOLD SARLU	Société minière	Or	Kankan	40 988 055	50 000 000
344	621 304 062	SHUANG FENG SARL	Société minière	Or	Kankan	40 980 979	12 193 885
345		SOCIETE SHUANG FENG SARLU					6 291 236
346	256 648 031	SOCIETE COORPORATION SARL TIFAMA	Comptoir	Or	Kankan	40 757 500	-
347	738 200 419	MAKSEN GUINEE SARLU	Société minière	Or	Kankan	40 545 674	-
348	251 568 143	SOCIETE INTERNATIONAL TREDEMERCE GROUP - SARLUNIPERS	Société minière	Or	Kankan	40 500 000	33 712 380
349	787 144 120	SOCIETE ZHUANG MINING SA	Société minière	Or	Kankan	40 490 398	-
350		SAF Naural ressources	Société minière	Bauxite	Boké	40 030 637	
351	210813812	SOCIETE DIAOUNE & FRERES SARL	Société minière	Or	Kankan	39 143 443	
352	677 994 451	AVENIR INDUSTRIE DE GUINEE SARL	Société minière	Carrière	Kankan	37 176 885	-
353		Société CC ENERGY MINERALS SARLU	Société minière	Carrière	N'Zerekore	35 966 202	
354	167 068 808	SOCIETE BFG CONSULTING & SERVICES SARL	Société minière	Or	Kankan	35 750 840	29 727 362
355		Atlantic Mining Guinée	Société minière	Diamant	Kankan	35 392 500	
356	715 635 090	IAMGOLD EXPLORATION MALI GUINEE SUCCURSALE	Société minière	Or	Labé	33 700 000	49 511 708

N°	N° Identification fiscale	Raison Sociale	Activité	Substance	Région	Montant 2019	Montant 2020
357		IAMGOLD EXPLORATION MALI GUINEE SUCCURSALE	Société minière				38 284 300
358		Société Darmil-Mining Guinée	Société minière	Or	Kankan	33 008 723	-
359	897 414 132	SOCIETE GCM MINING SARL	Société minière	Diamant	Nzérékoré	32 841 453	46 871 725
360		SOCIETE GCM MINING SARL	Société minière				16 893 383
361	954 812 194	NIOUMALA DIADY GOLD MINING SARL	Société minière	Or	Kankan	32 148 099	-
362	349 894 774	SOCIETE D'EXPLOITATION DES MATIERES PRECIEUSES SARL	Société minière	Or	Kankan	32 104 566	50 000 000
363	04413T	SOCIETE DE NEGOCES AGRICOLES MINIERES & INDUSTRIELS SARL	Société minière	Or	Faranah	32 079 224	-
364	305 440 927	GOLDGEM ORAGEM AFRICA SARL	Société minière	Or	Kankan	32 026 863	55 000 000
365	956 623 524	JIN YUAN SARL	Société minière	Or	Kankan	31 947 000	9 334 972
366	888 048 402	ORA MINING GUINEE SARLU	Société minière	Or	Kankan	31 890 110	-
367	336141486	African Land Ressources	Comptoir	Or	Kankan	31 803 600	2 058 067
368		SOCIETE AFRICAN LAND RESSOURCES SARL	Société minière	Or	Kankan		25 000 000
369	030218V	INDUSTRIELLE & CONSTRUCTION DE GUINEE - SARLU	Société minière	Or	Kankan	31 670 655	-
370	138 325 675	ETABLISSEMENTS DALANDA BARRY MARIAMA	Comptoir	Or	Kankan	31 000 000	31 567 285
371	057501Z	SK OIL GUINEE SARLU	Société minière	Or	Kankan	30 799 610	-

N°	N° Identification fiscale	Raison Sociale	Activité	Substance	Région	Montant 2019	Montant 2020
372	111 211 819	VETRO GUINEA RESSOURCES SA	Société minière	Or	Kankan	29 229 019	31 102 967
373	055642M	BBK SARL	Société minière	Or	Kankan	29 066 834	-
374	554971101	GOLDEN GUINEA RESOURCES	Société minière	Or	Kankan	28 258 991	
375	776 635 963	SOCIETE DWEKAT & DWAIKAT GROUP SARLU	Société minière	Or	Kankan	28 200 000	9 596 160
376		SOCIETE DWEKAT & DWAIKAT GROUP SARLU	Société minière	Or	Kankan		35 415 647
377		AMIWAGOLD	Comptoir	Or	Kankan	27 500 000	
378		FAVDONATO	Comptoir	Or	Kankan	27 482 963	5 000 000
379		GUINEEOU	Comptoir	Or	Kankan	27 310 463	
380		SOCIETE MDS-SARL	Comptoir	Or	Kankan	27 255 000	6 210 000
381		Société Base Métal Guinée SARLU	Société minière	Or	Kankan	27 207 642	
382	320 312 390	SOCIETE GUINEENNE DES PRESTATIONS ET DES MINES SARLU	Société minière	Or	Kankan	27 027 192	50 000 000
383		Argo Sarl	Comptoir	Or	Kankan	25 789 000	25 000 000
384		SOCIETE BAUXITE ANGOLA GUINEE SA	Société minière	Bauxite	Boké	25 265 696	
385	056994L	ENTREPRISE BANA MINING & BUSINESS MANAGEMENT	Société minière	Or	Kankan	25 230 823	-
386		FABOUSARL	Comptoir	Or	Kankan	25 000 000	5 000 000



N°	N° Identification fiscale	Raison Sociale	Activité	Substance	Région	Montant 2019	Montant 2020
387		GBPRECIOUSMETALGU	Comptoir	Or	Kankan	25 000 000	5 000 000
388		GMEX SARL	Comptoir	Or	Kankan	25 000 000	5 000 000
389		GOLDENGOLD	Comptoir	Or	Kankan	25 000 000	5 000 000
390		GUINENNENEGOCE	Comptoir	Or	Kankan	25 000 000	5 000 000
391		PEAKTRADE	Comptoir	Or	Kankan	25 000 000	-
392		SISAG SARL	Comptoir	Or	Kankan	25 000 000	-
393		SOCIETEGUINEACONS	Comptoir	Or	Kankan	25 000 000	-
394		SUPREMEHOLDING	Comptoir	Or	Kankan	25 000 000	-
395		XCELLSECURITY	Comptoir	Or	Kankan	25 000 000	
396	371 432 154	SOCIETE GUILOM SARL	Société minière	Bauxite	Kindia	24 695 400	50 000 000
397		Société Guilom	Comptoir	Or	Kankan		2 738 178
398	815 728 688	SOCIETE GOLDEN VALLEY MINING SA	Société minière	Or	Kankan	24 254 302	-
399		Carriere Fria	Société minière	Carrière	Boké	24 000 000	24 000 000
400	201 901 190	KING FISHER RESOURCES SARLU	Société minière	Or	Kankan	23 409 615	
401	344624713	SOCIETE ORGUI SARL	Société minière	Or	Kankan	22 461 824	
402	290 670 728	SOCIETE MAC MINING SARLU	Société minière	Or	Kankan	22 171 582	

N°	N° Identification fiscale	Raison Sociale	Activité	Substance	Région	Montant 2019	Montant 2020
403		Société Global Métal And Gens STONE	Société minière	Diamant	Kankan	22 010 000	
404	252 952 494	SOCIETE TABARA GLOD AND DIAMONDS SARL	Comptoir	Or	Kankan	20 116 800	-
405		Carriere Shangai PU	Société minière	Carrière	Kindia	20 007 800	
406		SOMACO	Société minière	Carrière	Boké	20 000 000	
407		CORRECTION	Comptoir	Or	Kankan	19 515 961	5 000 000
408	057167A	SOCIETE AMINE MINING GUINEE SARL	Société minière	Carrière	Kindia	19 381 907	-
409	458 184 819	SOCIETE GUINEENNE & DEVELOPPEMENT SA	Comptoir	Or	Kankan	19 000 000	50 000 000
410		MOHAMEDHASSANELOM	Comptoir	Or	Kankan	18 875 000	3 000 000
411		ALY BERETE	Comptoir	Or	Kankan	18 657 500	25 000 000
412	421841446	SOCIETE DOLPHIN RESOURCES SARL	Société minière	Or	Kankan	18 351 138	
413		ETABLISSEMENT GUINEEN DU COMMERCE	Société minière	Carrière	Kindia	18 191 660	
414		ETABLISSEMENT COMMERCIAL COURTAGENT EQUIPEMENT	Société minière	Carrière	Kindia	18 162 634	
415	361 655 343	SOCIETE AFRIC INVEST MINING GUINEE SARLUNIPERS	Société minière	Or	Kankan	18 143 031	
416		Société Sama Ressources	Société minière	Or	Kankan	17 454 000	
417		Société Mana Guinée SA	Société minière	Or	Kankan	17 121 200	21 113 219

N°	N° Identification fiscale	Raison Sociale	Activité	Substance	Région	Montant 2019	Montant 2020
418	665703542	Société Eteco Mining SARL	Société minière	Or	Kankan	16 615 000	9 094 895
419	266143189	CARRIERES DE GUINEE SAU	Société minière	Carrière	Boké	16 610 000	
420	813 456 746	SOCIETE CAMARA M'BALLIA SARL	Comptoir	Or	Kankan	16 000 000	-
421		SOCIETE D'INNOVATION DE GUINEE SARL SIMGUI	Société minière	Carrière	Kindia	15 961 023	
422	880 847 785	SOCIETE NB MINING GUINEE SARL	Société minière	Or	Kankan	15 100 000	15 000 000
423	123 261 000	SOCIETE GROUPE NOTRE VISION SARL	Société minière	Carrière	Mamou	15 000 000	15 000 000
424		SOCIETE GROUPE NOTRE VISION SARL	Société minière	Or	Kankan		14 718 832
425	364 141 218	Freedom Trading Coaimisted Sarl	Société minière	Or	Kankan	14 765 940	
426	485958177	Makongo et African Partenars Sarl	Société minière	Or	Kankan	14 572 778	18 374 357
427		Société Makongo SA Frican Partenars	Société minière	Or	Kankan		1 051 000
428	134 233 774	SOCIETE BLUE DIAMOND MINES & MINERALS GUINEE SARL	Société minière	Autres	Kindia	14 062 487	8 530 965
429	590 815 783	SOCIETE PROMINES GUINEE SARLU	Société minière	Or	Kankan	14 055 020	68 358 851
430		Cauris Precious Métal	Comptoir	Or	Kankan	13 938 900	5 000 000
431		BELLIAVSERGE	Comptoir	Or	Kankan	13 891 745	10 000 000
432		OLIVEIRASAMIR	Comptoir	Or	Kankan	13 891 745	-

N°	N° Identification fiscale	Raison Sociale	Activité	Substance	Région	Montant 2019	Montant 2020
433		SERGERIVIERE	Comptoir	Or	Kankan	13 875 000	-
434		SOCIETE SHEIKH AHMED DALMOOK AL MAKTOUM	Société minière	Fer	Nzérékoré	13 785 000	
435		SOCIETE CIMAF A/2016/6074/MEF/MMG/SGG	Société minière	Carrière	Kindia	13 777 624	
436	047425M	SOCIETE MANDING GOLD SARL	Société minière	Or	Kankan	13 767 921	8 051 226
437	048287B	SOCIETE STELLAR GUINEE SARL	Société minière	Or	Kankan	13 767 921	18 809 419
438		ALIMOU SOW	Comptoir	Or	Kankan	13 758 821	25 000 000
439		SARANKABA	Comptoir	Or	Kankan	13 758 821	-
440		EIDELMANYARON	Comptoir	Or	Kankan	13 696 360	5 000 000
441		MUSTAFA SYLLA	Comptoir	Diamant	Kankan	13 696 360	-
442		MOUSSAMAGASSOUBA	Comptoir	Or	Kankan	13 690 500	-
443		TAIEBRODOLPHE	Comptoir	Or	Kankan	13 690 500	-
444		ANANDMALCHADMAL	Comptoir	Or	Kankan	13 657 500	25 000 000
445		HAMID BERETE	Comptoir	Or	Kankan	13 657 500	5 000 000
446		SOCIETE CHINO AFRICA INTERNATIONAL SARLU	Société minière	Or	Kankan	12 558 775	
447	357138759	Aljan Guinée SARL	Société minière	Or	Kankan	11 972 385	25 000 000
448		Société Mercantile Ressources Guinea SA	Société minière	Or	Kankan	11 442 655	

N°	N° Identification fiscale	Raison Sociale	Activité	Substance	Région	Montant 2019	Montant 2020
449	559610589	SOCIETE DOKO GOLD MINING-SA	Société minière	Or	Kankan	10 802 065	
450		Société Hopewell Ressource SA	Société minière	Or	Kankan	10 234 377	
451		H Aidara	Comptoir	Or	Kankan	10 000 000	5 000 000
452		ISSIAGASANOH	Comptoir	Or	Kankan	10 000 000	5 000 000
453		2CE	Société minière	Carrière	Boké	10 000 000	
454	749344610	Société Etablissement Condé Karifa	Société minière	Or	Kankan	9 191 180	
455		SOCIETE T A B E A	Société minière	Bauxite	Kindia	9 137 624	
456		Société vetro Gold Sarl	Société minière	Or	Kankan	9 126 000	
457		Société Golden Oragen Africa	Société minière	Or	Kankan	9 097 363	
458		Groupe Guinea Investements SA	Société minière	Or	Kankan	9 030 172	
459		Société Globale projet Guinée	Société minière	Or	Kankan	9 001 780	
460		Société Minière Nafadji SARL	Société minière	Or	Kankan	8 758 380	-
461		Group nord-sud Sarl	Société minière	Or	Kankan	8 758 380	
462		Société Gurum SARL	Société minière	Or	Kankan	8 535 000	
463		Spectrum Holding Limited	Société minière	Or	Kankan	8 429 728	
464		Société Minière Guinea Pionner Mining Company	Société minière	Or	Kankan	8 245 341	

N°	N° Identification fiscale	Raison Sociale	Activité	Substance	Région	Montant 2019	Montant 2020
465		SOCIETE LA GUINEENNE DE LOGISTIQUE ET DES MINES SARL	Société minière	Bauxite	Boké	8 050 722	17 111 004
466		BAHMOHAMEDRAMADAN	Comptoir	Or	Kankan	8 000 000	14 818 158
467		MAMADI CONDE	Comptoir	Or	Kankan	8 000 000	10 000 000
468		Horizon Royal Gold S A	Société minière	Or	Kankan	7 592 400	
469		International Sarl	Société minière	Or	Kankan	6 865 950	
470		Société Telimele Bauxite Ressources	Société minière	Bauxite	Kindia	6 773 000	
471	465 992 816	SOCIETE XCELL SECURITY & FINANCE GUINEA SA	Société minière	Or	Kankan	6 730 944	11 905 020
472		Société Lariand Mining	Société minière	Or	N'Zerekore	6 313 500	
473		Société MMG Mineral Ressources SARL	Société minière	Or	Kankan	6 048 852	
474		Wilben Trade Guinée	Comptoir	Or	Kankan	6 000 600	-
475		Carriere K1 et K2	Société minière	Carrière	Kindia	5 681 000	
476		Soguine	Comptoir	Or	Kankan	5 406 900	-
477		Société Nioumela Diaby Gold Mining SARL	Société minière	Or	Kankan	5 138 364	
478		AISSATOU DIALLO	Comptoir	Or	Kankan	5 000 000	25 000 000
479		AJITHPOLYATHRAJAH	Comptoir	Or	Kankan	5 000 000	25 000 000
480		AKAR ALY	Comptoir	Or	Kankan	5 000 000	25 000 000

N°	N° Identification fiscale	Raison Sociale	Activité	Substance	Région	Montant 2019	Montant 2020
481		ALPHADAMANI	Comptoir	Or	Kankan	5 000 000	25 000 000
482		AMADOU DIOUM	Comptoir	Or	Kankan	5 000 000	25 000 000
483		AMADSONKOLLIE	Comptoir	Or	Kankan	5 000 000	25 000 000
484		AMYSAMB	Comptoir	Or	Kankan	5 000 000	25 000 000
485		ATTANAYAKELASANTH	Comptoir	Or	Kankan	5 000 000	25 000 000
486		BAHASALMANMAHMOUD	Comptoir	Or	Kankan	5 000 000	14 973 295
487		BARRYSAIKOU	Comptoir	Or	Kankan	5 000 000	14 044 500
488		BASHIRUFAAL	Comptoir	Or	Kankan	5 000 000	14 020 500
489		BREMATRAORE	Comptoir	Or	Kankan	5 000 000	5 000 000
490		CAMARAADAMA	Comptoir	Or	Kankan	5 000 000	5 000 000
491		CAMARASEKOUBA	Comptoir	Or	Kankan	5 000 000	5 000 000
492		CELSORENATO	Comptoir	Or	Kankan	5 000 000	5 000 000
493		CHENNANMALLIKHAYU	Comptoir	Or	Kankan	5 000 000	5 000 000
494		CONDEABDOULAYE	Comptoir	Or	Kankan	5 000 000	5 000 000
495		DAOUDA CAMARA	Comptoir	Or	Kankan	5 000 000	5 000 000
496		DENISGEORGE	Comptoir	Or	Kankan	5 000 000	5 000 000

N°	N° Identification fiscale	Raison Sociale	Activité	Substance	Région	Montant 2019	Montant 2020
497		DENISOUSSADON	Comptoir	Or	Kankan	5 000 000	5 000 000
498		DIABYMAMADI	Comptoir	Or	Kankan	5 000 000	5 000 000
499		DIALLOSULEMANE	Comptoir	Or	Kankan	5 000 000	5 000 000
500		EMMANUELKWAKU	Comptoir	Or	Kankan	5 000 000	5 000 000
501		FODELAYETOURE	Comptoir	Or	Kankan	5 000 000	5 000 000
502		IANPETERENDRES	Comptoir	Or	Kankan	5 000 000	5 000 000
503		IBRAHIMA SANTIA	Comptoir	Or	Kankan	5 000 000	5 000 000
504		ISSIAGA SACKO	Comptoir	Or	Kankan	5 000 000	5 000 000
505		JAMIPRASANNA	Comptoir	Or	Kankan	5 000 000	5 000 000
506		JEROMEJOBI	Comptoir	Or	Kankan	5 000 000	5 000 000
507		KAITHAMANAMENON	Comptoir	Or	Kankan	5 000 000	5 000 000
508		KALIL IBRAHIMA DIAKITE	Comptoir	Or	Kankan	5 000 000	5 000 000
509		KAWIGHO	Comptoir	Or	Kankan	5 000 000	5 000 000
510		KINGSLEYCHIJICKEN	Comptoir	Or	Kankan	5 000 000	5 000 000
511		KONATEMOHAMED	Comptoir	Or	Kankan	5 000 000	5 000 000
512		LANSANADIANE	Comptoir	Or	Kankan	5 000 000	5 000 000



N°	N° Identification fiscale	Raison Sociale	Activité	Substance	Région	Montant 2019	Montant 2020
513		LEONGMARTIN	Comptoir	Or	Kankan	5 000 000	5 000 000
514		LUI MANUEL	Comptoir	Or	Kankan	5 000 000	5 000 000
515		MACEDORIBEIRA	Comptoir	Or	Kankan	5 000 000	5 000 000
516		MAMADY KEITA	Comptoir	Or	Kankan	5 000 000	5 000 000
517		MANAKATILSANEESA	Comptoir	Or	Kankan	5 000 000	5 000 000
518		MARIAMA SANGUANA	Comptoir	Or	Kankan	5 000 000	5 000 000
519		MARSHALJEYITH	Comptoir	Or	Kankan	5 000 000	3 000 000
520		MICHAEL JOSEPH	Comptoir	Or	Kankan	5 000 000	3 000 000
521		MOHAMED L DIALLO	Comptoir	Or	Kankan	5 000 000	3 000 000
522		MOHAMED KAMARA	Comptoir	Or	Kankan	5 000 000	3 000 000
523		MORIBAKEITA	Comptoir	Or	Kankan	5 000 000	500 000
524		MORO SANGARE	Comptoir	Or	Kankan	5 000 000	500 000
525		OUMARBOKOUM	Comptoir	Or	Kankan	5 000 000	-
526		OUMARCAMARA	Comptoir	Or	Kankan	5 000 000	-
527		PATRICK FILIPPELLI	Comptoir	Or	Kankan	5 000 000	-
528		RAJESH PATEL	Comptoir	Or	Kankan	5 000 000	-

N°	N° Identification fiscale	Raison Sociale	Activité	Substance	Région	Montant 2019	Montant 2020
529		ROBERTDEVICO	Comptoir	Or	Kankan	5 000 000	-
530		SAIDOUNOURLY	Comptoir	Or	Kankan	5 000 000	-
531		SAMEERKHALID	Comptoir	Or	Kankan	5 000 000	-
532		SAMERMOIEN	Comptoir	Or	Kankan	5 000 000	-
533		SHAFIQSAFI	Comptoir	Or	Kankan	5 000 000	-
534		SOWMAMADOUSAIDOU	Comptoir	Or	Kankan	5 000 000	-
535		SUBHASCHANDRA	Comptoir	Or	Kankan	5 000 000	-
536		WAGUEMOHAMED	Comptoir	Or	Kankan	5 000 000	-
537		YAHSINECMETTIN	Comptoir	Or	Kankan	5 000 000	-
538		King Fisher Ressources Sarlu	Société minière	Or	Kankan	4 925 000	
539	209 510 031	GLOBAL MINING CORPORATION-SARL	Société minière	Or	Kankan	4 912 205	26 703 626
540		Carriere Gbantama	Société minière	Carrière	Kindia	4 826 400	
541	134 950 369	SOCIETE FANKAMA MINING & CONSTRUCTION	Société minière	Carrière	Kindia	4 500 000	63 761 017
542		Golden Valley International Group Sarl	Société minière	Bauxite	Kindia	4 288 000	
543		Granum Mani	Société minière	Carrière	Kindia	4 010 000	
544		SOCIETE PINNACLE MINING SA-SA	Société minière	Or	Kankan	3 766 180	

N°	N° Identification fiscale	Raison Sociale	Activité	Substance	Région	Montant 2019	Montant 2020
545		Guinée Consolidation	Comptoir	Or	Kankan	3 669 000	5 000 000
546		BZDIAMOND	Comptoir	Or	Kankan	3 614 490	5 000 000
547		KEDALA MINING EXPLORATION SARLU	Société minière	Or	Kankan	3 608 000	
548		Société Minière Venus SARL	Société minière	Or	Kankan	3 371 781	
549		ABDALLAH MOHAMED	Comptoir	Diamant	Kankan	3 000 000	25 000 000
550		BAHIBRAHIMAPELLOY	Comptoir	Or	Kankan	3 000 000	14 917 158
551		BALDEIBRAHIMA	Comptoir	Or	Kankan	3 000 000	14 379 000
552		BARRYALSENY	Comptoir	Or	Kankan	3 000 000	14 044 500
553		CELLA GUIRASSY	Comptoir	Diamant	Kankan	3 000 000	5 000 000
554		CONDE SORY	Comptoir	Diamant	Kankan	3 000 000	5 000 000
555		DEGAULE AZAR	Comptoir	Or	Kankan	3 000 000	5 000 000
556		DIONEMAGUETTE	Comptoir	Or	Kankan	3 000 000	5 000 000
557		MOHAMED CISSE	Comptoir	Diamant	Kankan	3 000 000	3 000 000
558		OUSMANECISSEELHA	Comptoir	Or	Kankan	3 000 000	-
559		SSY DIANE	Comptoir	Or	Kankan	3 000 000	
560		Société AGB 2A. Axis	Société minière	Bauxite	Boké	2 853 430	

N°	N° Identification fiscale	Raison Sociale	Activité	Substance	Région	Montant 2019	Montant 2020
561		Société WAGS	Société minière	Or	Kankan	2 681 068	
562		Société Venus Sarl	Société minière	Or	Kankan	2 671 821	
563		Société Guinera SARL	Société minière	Or	Kankan	2 582 496	
564		Sogem	Société minière	Or	Kankan	2 569 000	
565		Société Plan Africa Holding Guinée	Société minière	Or	Kankan	2 546 000	
566		MAHSILLA	Comptoir	Or	Kankan	2 500 000	5 000 000
567		MAMADYI CAMARA	Comptoir	Or	Kankan	2 500 000	5 000 000
568		THIERNOMAMADOUBAH	Comptoir	Or	Kankan	2 500 000	-
569		Société Minière Gold Water Guinea SARL	Société minière	Or	Kankan	2 267 640	14 536
570	747 838 530	Société Guinée Mining et TP SARL	Société minière	Or	Kankan	2 100 000	10 077 600
571		True Corporation Co LTD Sarl	Société minière	Or	Kankan	2 098 000	
572		Société de fabrication de gravier	Société minière	Carrière	N'Zerekore	2 000 000	3 145 200
573		Société Henan Chine	Société minière	Bauxite	Boké	2 000 000	
574	959 310 186	Société Guimab- Sarl	Société minière	Diamant	Kankan	1 932 000	11 571 139
575		Société Minière de Siguiri (SMS)	Société minière	Or	Kankan	1 863 720	
576	559 610 589	Doko Gold Mining SA	Société minière	Or	Kankan	1 800 000	

N°	N° Identification fiscale	Raison Sociale	Activité	Substance	Région	Montant 2019	Montant 2020
577		Teber	Comptoir	Or	Kankan	1 536 600	-
578		MGWA Golden Frank Sarl	Société minière	Or	Kankan	1 353 600	
579		Dalaba Mining Company SARL	Société minière	Or	Faranah	1 311 000	
580		Phv Gold	Comptoir	Or	Kankan	1 296 600	-
581		Guinean Gold Exploration Sarlu (G G E)	Société minière	Or	Kankan	1 099 200	
582	329 445 035	SOCIETE DAUMINE - SARL	Société minière	Diamant	Nzérékoré	1 000 000	50 000 000
583		Société Abro Consultant Minig	Société minière	Diamant	Faranah	810 630	
584		Xing Hong Sarl	Société minière	Or	Kankan	756 000	
585		Bauxites Angola Guinée SA	Société minière	Bauxite	Boké	728 045	
586		ABDOULAYE TOURE	Comptoir	Or	Kankan	500 000	25 000 000
587		ALY CISSOKO	Comptoir	Or	Kankan	500 000	25 000 000
588		BILLODIALLO	Comptoir	Or	Kankan	500 000	9 846 000
589		MOHAMEDKOUYATE	Comptoir	Or	Kankan	500 000	2 500 000
590		MOHAMEDMANSARE	Comptoir	Or	Kankan	500 000	2 500 000
591		MOUSSADIALLO	Comptoir	Or	Kankan	500 000	-
592		NIMAGAMOUCTAR	Comptoir	Or	Kankan	500 000	-

N°	N° Identification fiscale	Raison Sociale	Activité	Substance	Région	Montant 2019	Montant 2020
593		Etablissement Guinéen de Commerce	Société minière	Or	Kankan	453 560	
594		Kadé Sanoh Inter Business	Comptoir	Or	Kankan	410 400	5 000 000
595		B&D Investment	Comptoir	Or	Kankan	306 600	23 710 327
596		Alpha Sun	Comptoir	Or	Kankan	305 700	25 000 000
597	116708884	SOCIETE ALTAMA GUINEE SARL	Comptoir	Or	Kankan	300 600	
598		IBRAHIMABDALLAH	Comptoir	Or	Kankan	300 000	5 000 000
599		SPECTRUM HOLDING LIMITED (100%)	Société minière	Or	Kankan	260 000	
600		SOW HABIB	Comptoir	Or	Kankan	200 000	-
601		SOW	Comptoir	Or	Kankan	200 000	
602		Société M.G.C MINERAL RESOURCES SARL (100%)	Société minière	Or	Kankan	37 454	
603		SARMIN BAUXITE GUINEE SARLU	Société minière	Bauxite	Boké		185 058 487
604		FINYA RESSOURCES	Société minière	Bauxite	Boké		5 000 000
605		METAL CONAKRY SARL	Société minière	Or	Kankan		3 000 000
606		Société Biriman SARLU	Société minière	Or	Kankan		-
607		Société Gold Gemafrika SARL	Société minière	Or	Kankan		-
608		Société Guinea SARL	Société minière	Or	Kankan		-

N°	N° Identification fiscale	Raison Sociale	Activité	Substance	Région	Montant 2019	Montant 2020
609		Société Minière Venus Charles	Société minière	Or	Kankan		-
610	530439553	Société Minière Waraba Gold Guinée	Société minière	Or	Faranah	-	
611	778 673 772	SOMIAG	Société minière	Carrière	Kindia		
612	880 247 838	SONIT GUINEE SARL	Société minière	Bauxite	Kindia		
613	493 948 053	SOCIETE AMG SARL	Société minière	Carrière	Kindia		
614	229 363 601	SOCIETE GOLD AND SILVER INVESTMENT CO LTD - SARL	Société minière	Or	Kankan		
615	869 027 243	SOCIETE SRG GUINEE SARLU	Société minière	Autres	Nzérékoré		
616	416 882 355	SOCIETE DING SHENG SARL	Société minière	Carrière	Boké		
617	255 899 122	SOCIETE PHOENIX GBT SARL	Société minière	Or	Kankan		
618	957 647 167	SOCIETE ALUFER PITA-LABE SA	Société minière	Bauxite	Labé		
619	392 439 394	HANN & CIE	Société minière	Carrière	Kindia		
620	949 682 520	SOCIETE CONSOLIDATED MINING GUINEA SARL	Société minière	Or	Kankan		
621	249 423 641	ALLIANCE LOGISTIQUE TRANSPORT-SARL	Société minière	Carrière	Kindia		114 609 694
622	739 179 950	SOC D'EXPL BAUXITES DABOLA-TOUGUE	Société minière	Bauxite	Faranah		
623	882 120 397	SOCIETE ALA MINING SARL	Société minière	Or	Kankan		67 567 938
624	918 220 450	SOCIETE AFRICAN GLOBAL MINERALS SARLU	Société minière	Or	Kankan		66 972 453

N°	N° Identification fiscale	Raison Sociale	Activité	Substance	Région	Montant 2019	Montant 2020
625	794 877 621	SOCIETE RR SKY INFRA-SARL	Société minière	Or	Kankan		66 580 284
626	194 492 039	SOCIETE GUINEE ATLANTIQUE INDUSTRIE SARL	Société minière	Or	Kankan		66 130 942
627	684 446 222	SOCIETE TUSK CAPITAL MINING GUINEE SARLU	Société minière	Or	Kankan		65 980 044
628	116 783 424	SOCIETE ARA EXPLORATION SARLU	Société minière	Or	Kankan		65 392 945
629	552 396 681	SOCIETE GOLDEN ELEPHANT INVESTMENT CO-SARL	Société minière	Or	Kankan		64 047 337
630	486 268 899	SOCIETE BLACKSTONE MINING GROUP SARL	Société minière	Bauxite	Labé		63 938 000
631	182 096 693	SOCIETE RAM RAJ ENGINEERING SARL	Société minière	Or	Kankan		58 520 170
632	331 626 135	SOCIETE GROUPE DIOUBATE INTERNATIONAL SARL	Société minière	Or	Kankan		56 118 282
633	919 354 936	ENTREPRISE ENTRETIEN LABO	Sous traitant	Sous traitant	Kindia		56 083 165
634	231 276 171	SOCIETE PENTA GOLDFIELDS COMPANY SAU	Société minière	Or	Kankan		55 102 370
635		STE PENTA GOLDFIELDS COMPANY SAU	Société minière	Or	Kankan		13 770 000
636	193 476 686	SOCIETE FAKO RESOURCES SARL	Société minière	Bauxite	Kindia		
637	474168689	SOCIETE SIRAMAMBA MINING SARLU	Société minière	Or	Kankan		53 836 756
638							
639	129 831 871	SOCIETE MINIERE DE KOUNDIAN SARL	Société minière	Or	Kankan		50 291 085
640	376 227 880	SOCIETE ID GOLD SARLU	Société minière	Or	Kankan		50 000 000



N°	N° Identification fiscale	Raison Sociale	Activité	Substance	Région	Montant 2019	Montant 2020
641	320 312 390	SOCIETE GUINEENNE DES PRESTATIONS ET DES MINES	Société minière	Or	Kankan		
642	715 635 090	SOCIETE IAMGOLD EXPLORATION MALI SARL	Société minière	Or	Labé		
643	664 232 436	Société Guinéenne de Financement et Investissement SARL	Société minière	Bauxite	Boké		48 286 197
644	164 932 816	SOCIETE FIRST METAL SARLU	Société minière	Fer	Nzérékoré		46 540 129
645	348 199 407	SOCIETE ALAMAKO CORPORATION INTERNATIONAL SARL	Société minière	Or	Kankan		
646	050368M	SOCIETE GUINEA BAUXITE CORPORATION SARLU	Société minière	Bauxite	Kindia		45 463 287
647	120 190 319	SOCIETE GROUPEMENT BEGEC TRAVAUX- GIE	Société minière	Carrière	Kankan		
648	743 663 007	SOCIETE KOBAL SARL	Société minière	Bauxite	Boké		42 179 614
649	281 796 789	SOCIETE DE FABRICATION DE GRAVIER	Société minière	Carrière	Nzérékoré		40 171 880
650	627068729	AMIWA GOLD	Comptoir	Or	Kankan		39 014 589
651	247 618 564	SOCIETE TAMIYANDOU KISSI MINES SARLU	Société minière	Diamant	Kankan		36 204 143
652	385 056 239	SOCIETE SOSIM MINING SARLU	Société minière	Or	Kankan	-	
653	431 742 600	SOCIETE GGM SARL	Société minière	Or	Kankan		34 170 076
654	180 584 534	SOCIETE GOLDEN RIM RESOURCES GUINEA SARLU	Société minière	Or	Kankan		34 327 638
655		SOCIETE GOLDEN RIM RESOURCES GUINEA SARLU	Société minière	Or	Kankan		33 865 878

N°	N° Identification fiscale	Raison Sociale	Activité	Substance	Région	Montant 2019	Montant 2020
656	762 658 235	SOCIETE ORCO GOLD SILATY GUINEE SARL	Société minière	Or	Kankan		33 292 452
657	292 737 517	SOCIETE MINIERE DE GUINEE CONAKRY SARL	Société minière	Or	Kankan		33 266 073
658	739 248 425	SOCIETE ECOMINES SARL	Société minière	Diamant	Nzérékoré		32 869 155
659	843 699 901	Société Ordiamex international - SA	Comptoir	Or	Kankan		
660	247 063 555	UNIVERSAL MINING SARLU	Société minière	Bauxite	Mamou		
661	923 411 342	SOCIETE BOFFA CONSTRUCTION ET DEVELOPPEMENT SARLU	Société minière	Or	Kankan		30 006 935
662	167 068 808	SOCIETE BFG CONSULTING SARL	Société minière	Or	Kankan		
663	270136492	SOCIETE ESAM TRADING SARLU	Comptoir	Or	Kankan		29 535 804
664	052327H	SOCIETE GROUPE NATIONAL POUR LE DEVELOPPEMENT EN GUINEE	Société minière	Carrière	Kindia		28 546 694
665	890 992 795	SOCIETE JIANGYAN MINES SARLU	Société minière	Or	Kankan		
666	347 091 837	SOCIETE HYPRO MINING SARL	Société minière	Or	Kankan		25 495 589
667	672 569 183	SOCIETE DAVID DIAMANTS SARL	Société minière	Or	Kankan		25 003 203
668	199 071 960	SOCIETE PEAK GUINEA SARL	Société minière	Or	Kankan		24 131 250
669	160 160 560	SOCIETE HAMILTON MINING MARKETING SARL	Société minière	Or	Kankan		24 041 978
670	838 626 612	Société Kindia Mining Company SARL - KMC	Société minière	Bauxite	Kindia		23 100 000

N°	N° Identification fiscale	Raison Sociale	Activité	Substance	Région	Montant 2019	Montant 2020
671	731 240 875	Kantex Guinée SARLU	Société minière	Bauxite	Boké		23 075 411
672	672 493 962	SOCIETE AFRINOV SARLU	Société minière	Or	Kankan		22 701 449
673	279 017 776	SOCIETE GUINEA MINERALS RESOURCES SARL	Société minière	Or	Kankan		22 434 061
674	321 789 117	SOCIETE ORGANIC RAAGA SARL	Société minière	Autres	Boké		22 107 971
675	875 395 378	SOCIETE ATLAS GEOSERVICES GUINEE SARL	Société minière	Or	Kankan		21 552 283
676	597 754 480	SIDIBE & COMPAGNIE	Comptoir	Or	Kankan		20 000 000
677	639 675 792	SOCIETE KINDIA RESOURCES SARLU	Société minière	Or	Kankan		
678	965 666 209	SOCIETE HUMMINGBIRD GUINEA MINING CORPORATION - SA	Société minière	Or	Kankan		
679	605 303 445	Société AKA Mining SARLU	Société minière	Or	Kankan		19 238 429
680	948 287 818	SOCIETE LARIAND MINING SARLU	Société minière	Or	Kankan		19 056 645
681	421 841 446	Société Dolphin Ressources SARL	Comptoir	Or	Kankan		19 024 500
682	608 681 920	SOCIETE NOVO MINES SARLU	Société minière	Or	Kankan		18 740 566
683	546 440 264	SOCIETE BLUE STAR SARL	Société minière	Autres	Boké		18 553 169
684	485 958 177	MAKONGO & AFRICAN-PARTENERS SARL	Société minière	Or	Kankan		
685	456 375 542	SOCIETE ORDINAIRE SARL	Société minière	Or	Kankan		
686	371 432 154	SOCIETE LA GUINEENNE DE LOGISTIQUE ET DES MINES	Société minière	Bauxite	Boké		

N°	N° Identification fiscale	Raison Sociale	Activité	Substance	Région	Montant 2019	Montant 2020
687	503886178	SOCIETE MARIYAM MOUNTAIN MINING SARL	Société minière	Diamant	Boké		16 968 836
688	259 119 311	SOCIETE MGC MINERAL RESOURCES SARL	Société minière	Or	Kankan		16 702 232
689	041473H	SOCIETE MINIERE DIOMA SARLU	Société minière	Or	Kankan		14 843 430
690	409 003 167	SOCIETE MINES DE GUINEE SA	Société minière	Or	Kankan		14 833 963
691	231 276 171	STE PENTA GOLDFIELDS COMPANY SAU	Société minière	Or	Kankan		
692	639 909 068	SOCIETE GUINEA BAUXITE MINING AND TRADING COMPANY SARL	Société minière	Bauxite	Kindia		13 445 056
693	621 304 062	SOCIETE SHUANG FENG SARLU	Société minière	Or	Kankan		
694	465 992 816	SOCIETE XCELL SECURITY HOYUSE ET FINANCE GUINEA SA	Société minière	Or	Kankan		
695	236 264 180	SOCIETE SOUGUETA MINING COMPANY SA	Société minière	Or	Kankan		11 599 381
696	959 310 186	Guimab Sarl	Comptoir	Or	Kankan		
697	424 563 708	SOCIETE MBS GOLD GUINEE SUCCURSALE	Société minière	Or	Kankan		10 447 145
698	243 631 132	Société Compagnie France Guinée	Comptoir	Or	Kankan		10 358 739
699	747 838 530	Société Guinée Mining TP	Comptoir	Or	Kankan		
700	685 330 516	SOCIETE KEDALA MINING EXPLORATION SARLU	Société minière	Or	Kankan		9 889 232
701	252 419 015	Société Gold Mining Exploration SARL	Comptoir	Or	Kankan		6 629 352

N°	N° Identification fiscale	Raison Sociale	Activité	Substance	Région	Montant 2019	Montant 2020
702	158 683 375	Sociétés Pig Mining Guinée Sarl	Comptoir	Or	Kankan		
703	344 624 713	Société Orgui SARL	Comptoir	Or	Kankan		6 512 367
704	707 504 114	SOCIETE IDCOM GUINEE SARLU	Comptoir	Diamant	Kankan		5 050 585
705	457 424 257	SOCIETE FUTURE ORES SARL	Société minière	Bauxite	Boké		4 701 500
706	947973194	SOCIETE AL NOUJOURM GOLD DIAMOND SARLU	Comptoir	Or	Kankan		4 126 411
707	230 994 378	Aki Pétrolium	Comptoir	Or	Kankan	-	
708	371 432 154	Société Guilom	Comptoir	Or	Kankan		
709	984926618	PMS	Comptoir	Or	Kankan		2 469 677
710	336141486	SOCIETE AFRICAN LAND RESSOURCES SARL	Comptoir	Or	Kankan		
711	816 396 410	SOCIETE INTERNATIONAL DES CARRIERES-SA	Société minière	Carrière	Kindia		2 004 000
712	560560641	INFINITY GOLD	Comptoir	Or	Kankan		1 318 289
713	640 803 383	Société Kouroussa Mining SARLU	Comptoir	Or	Kankan		
714	538974841	PURE BULLION	Comptoir	Or	Kankan		1 249 174
715	947336335	SOCIETE PMS INTERNATIONAL - SA	Comptoir	Or	Kankan		1 185 111
716	135 120 335	Société Trustaco Gold SARLU	Comptoir	Or	Kankan		

N°	N° Identification fiscale	Raison Sociale	Activité	Substance	Région	Montant 2019	Montant 2020
717	485 958 177	Société Makongo SA Frican Parteners	Comptoir	Or	Kankan		
718	769804931	SOCIETE GUINEA CONSOLIDATION MINING GROUP SARL	Comptoir	Or	Kankan		491 335
719	372722041	GUINEA MINERAL RESOURCES	Comptoir	Or	Kankan		475 045
720	934962630	PACIFIC RESOURCES HOLDINGS	Comptoir	Or	Kankan		403 275
721		TECNASOL	Sous traitant	Sous traitant	Kindia		1 100 000 000
722		IDC	Comptoir	Diamant	Kankan		617 249 957
723		TOUMNINE	Sous traitant	Sous traitant	Boké		360 459 282
724		SOCIETE SOMALU SA	Société minière	Bauxite	Mamou		326 044 370
725		FAON GOLD TRADING	Comptoir	Or	Kankan		311 097 780
726		WEST AFRICA GOLD	Comptoir	Or	Kankan		249 229 634
727		Société Guinéenne Evergence Minning Groupe	Comptoir	Or	Kankan		236 098 752
728		SOCIETE KAIDA IKATA MATERIEL SARL	Société minièreD	Or	Kankan		235 625 000
729		SUN & SAND MINING & METALS GUINEA SA	Société minière	Or	Kankan		214 108 870
730		GOLD AND BUSINESS	Comptoir	Or	Kankan		176 803 244
731		FUBU Mining	Comptoir	Or	Kankan		82 557 410

N°	N° Identification fiscale	Raison Sociale	Activité	Substance	Région	Montant 2019	Montant 2020
732		Société Sama Ressource	Comptoir	Or	Kankan		66 432 372
733		A-A-MINERAL	Comptoir	Or	Kankan		50 000 000
734		SOCIETE GROUP INVESTMENT SA	GUINEA Société minière	Or	Kankan		49 702 107
735		ELITE GROUP	Société minière	Bauxite	Kindia		49 424 743
736		QIXING GUINEE SA	Société minière	Bauxite	Boké		42 444 032
737		Société CC Energy Minéraux	Comptoir	Or	Kankan		37 332 083
738		SOCIETE NAGLOBAL REALTY ET INVESTMENT LTD	Société minière	Or	Kankan		33 529 073
739		SOCIETE MIB SARL	Société minière	Or	Kankan		31 515 098
740		Carriere Shangen PU	Comptoir	Or	Kankan		30 011 700
741		GUINEE MINING	Société minière	Bauxite	Boké		30 000 000
742		Axis Minerals Ressources	Société minière	Bauxite	Boké		30 000 000
743		SOGEC	Société minière	Carrière	Kindia		28 882 045
744		SOCIETE SHEIKH AHMED BIN DALMOOK AL MAKTOUM	Société minière	Fer	Nzérékoré		28 321 589
745		Société Groupe Ciré Mady SA	Comptoir	Or	Kankan		26 641 946
746		Altama Guinée	Comptoir	Or	Kankan		25 000 000
747		Société Global Métal	Comptoir	Or	Kankan		22 000 000

N°	N° Identification fiscale	Raison Sociale	Activité	Substance	Région	Montant 2019	Montant 2020
748		SOCIETE GOLD EXPLORATION SARL	MINIG Société minière	Or	Kankan		19 188 387
749		Pan African Diamond Sarl	Comptoir	Or	Kankan		17 851 974
750		Aly Daher	Comptoir	Or	Kankan		17 507 400
751		GEFECO	Comptoir	Or	Kankan		14 111 200
752		SOCIETE AGASEPT SARL	Société minière	Carrière	Boké		14 059 055
753		Société AG Mining SARL	Comptoir	Or	Kankan		13 510 000
754		FEB-ITC	Comptoir	Or	Kankan		11 538 400
755		Group International SARLU	Comptoir	Or	Kankan		9 906 000
756		Société Group Guinean Investment	Comptoir	Or	Kankan		9 812 349
757		Société d'Exploitation des Matières Précieuses	Comptoir	Or	Kankan		9 683 000
758		Société Guinea Pionner Mining Company	Comptoir	Or	Kankan		9 656 713
759		Société African Gold SARLU	Comptoir	Or	Kankan		9 475 000
760		STE MIB SARL	Société minière	Or	Kankan		8 833 068
761		SOCIETE CORE INTERNATIONAL MINING SARL	Société minière	Or	Kankan		8 760 860
762		Société Sagar Gold	Comptoir	Or	Kankan		8 643 112
763		P/G Mining Guinea	Comptoir	Or	Kankan		8 418 571



N°	N° Identification fiscale	Raison Sociale	Activité	Substance	Région	Montant 2019	Montant 2020
764		HENNAN CHINE	Comptoir	Or	Kankan		8 110 000
765		Groupe National pour le développement en Guinée - SA	Comptoir	Or	Kankan		7 391 744
766		GUINERA SARL	Société minière	Or	Kankan		7 367 341
767		Société de Dragage matériel SARL Kaïda Ikata	Comptoir	Or	Kankan		7 200 000
768		Société Kaïdaïka	Comptoir	Or	Kankan		7 200 000
769		Société de Foragge et TPG	Comptoir	Or	Kankan		7 117 400
770		Société China Africa International	Comptoir	Or	Kankan		6 771 800
771		Société Sunbsand Mining	Comptoir	Or	Kankan		6 669 000
772		Société Nafadji	Comptoir	Or	Kankan		6 561 150
773		Conabras SA	Comptoir	Or	Kankan		6 000 000
774		Société Tconnet Groupe SARL	Comptoir	Or	Kankan		5 587 440
775		Société Argo Mining SARLU	Comptoir	Or	Kankan		5 484 614
776		SOCIETE CONABRAS MINING INCORPORATION SARL	Société minière	Diamant	Kankan		5 391 648
777		Société Mali Mining	Comptoir	Or	Kankan		5 291 902
778		CWF	Société minière	Carrière	Boké		5 000 000
779		SOCIETE HAOXIANG MINING GOLD SARL	Société minière	Carrière	Boké		5 000 000

N°	N° Identification fiscale	Raison Sociale	Activité	Substance	Région	Montant 2019	Montant 2020
780		KANFING MINING SAS	Société minière	Bauxite	Boké		5 000 000
781		Société Gem/Maning Sarl	Comptoir	Or	Kankan		4 318 654
782		Société Carrière de Guinée	Comptoir	Or	Kankan		4 200 000
783		Entreprise Bana Mining et Business Management	Comptoir	Or	Kankan		3 920 000
784		SALAMI Group	Comptoir	Or	Kankan		3 831 800
785		Cisse Hassawic	Comptoir	Or	Kankan		3 636 200
786		Barry & Son et Compagny	Comptoir	Or	Kankan		3 547 400
787		Société Tamiandou Kissi Mine SARLU	Comptoir	Or	Kankan		3 165 827
788		Société Lions Head Ressources	Comptoir	Or	Kankan		2 958 993
789		Société AGB 2A (Axis)	Comptoir	Or	Kankan		2 853 430
790		Société Madarom Gold Guinée SARL	Comptoir	Or	Kankan		2 850 000
791		Société Gold Star International SARLU	Comptoir	Or	Kankan		2 790 914
792		PINNACLE MINING SA	Comptoir	Or	Kankan		2 781 960
793		Société Pinnacle Mining- SA	Comptoir	Or	Kankan		2 781 960
794		SMB/AMR	Comptoir	Or	Kankan		2 353 976
795		Société Guinera	Comptoir	Or	Kankan		2 353 520

N°	N° Identification fiscale	Raison Sociale	Activité	Substance	Région	Montant 2019	Montant 2020
796		Société MBS Gold Mining	Comptoir	Or	Kankan		1 892 578
797		Société Spectrum Holding	Comptoir	Or	Kankan		228 785
798	350 604 203	SOCIETE UNIE RUSAL D'ENTRETIEN ET MAINTENANCE CBK SA	Sous traitant	Sous traitant	Kindia		-
799	884 573 171	GUINEA PIONEER MINING COMPANY- SARLU	Société minière	Or	Kankan		13 500 000
800	030181U	MANAGUINEE SA	Société minière	Or	Kankan		-
801		SOCIETE CAMEN RESOURCES SARL	Société minière	Bauxite	Kindia		-
802		SANOUSSYDIANE	Comptoir	Or	Kankan		-
803		Société Afric-Invest-Mining-Guinée SARLU	Société minière	Or	Kankan		-
804		Société Mercantil Ressources Guinea S.A	Comptoir	Or	Kankan		-
805		Société Minière Hongxing Mining	Société minière	Or	Kankan		-
806		Société T.A.B.E.A	Société minière	Or	Kankan		-
807		SOW SANOU	Comptoir	Or	Kankan		-
808		STE PEAK GUINEA SARL	Société minière	Or	Kankan		-
809		STE BFG CONSULTING SARL	Société minière	Or	Kankan		-
810	743 663 007	STE KOBAL SARL	Société minière	Bauxite	Boké		

N°	N° Identification fiscale	Raison Sociale	Activité	Substance	Région	Montant 2019	Montant 2020
811	160 160 560	STE HAMILTON MARKETING SARL	Société minière	Or	Kankan		
812		STE GUINEA BAUXITE MINING AND TRADING COMPANY SARL	Société minière	Bauxite	Boké		-
813	129 831 871	STE MINIERE DE KOUNDIAN SARL	Société minière	Or	Kankan		
814	052327H	SOCIETE GROUPE NATIONAL POUR LE DEVELOPPEMENT EN GUINEE SA	Société minière	Or	Kankan		
815		ABARRASVADIM	Comptoir	Or	Kankan		-
816		Brighstone Mining SARL	Société minière	Bauxite	Boké		-
817		Société Consolidated Mining Corpo	Société minière	Or	Kankan		-
818		Sako Ingenierie et Construction SARLU	Société minière	Or	Kankan		-
						<b>657 101 670 110</b>	<b>793 624 211 143</b>
						<b>15,14%</b>	<b>15,71%</b>

ANNEXE 13 REVENUS PROVENANT DES SOUS-TRAITANTS MINIERES EN 2019-2020

N°	N° Identification fiscal	Raison Sociale	Activité	Substance	Région	Montant 2019	Montant 2020	%
1	938 936 978	SOCIETE WINNING ALLIANCE PORTS SA	Sous traitant	Sous traitant	Boké	285 084 351 658	249 765 254 274	-12,39%
2	621 834 829	UNITED MINING SUPPLY	Sous traitant	Sous traitant	Boké	53 523 544 040	95 016 670 141	77,52%
3	834 509 531	SOCIETE FLUOR GUINEA.INC SUCC	Sous traitant	Sous traitant	Boké	32 410 262 466	83 729 816	-99,74%
4	834 903 486	MOOLMAN MINING GUINEA	Sous traitant	Sous traitant	Kankan	18 299 046 538	22 356 815 563	22,17%
5	911 150 944	MINES EQUIPEMENTS ET SERVICES SARL (MES) ATI KO GUINEE	Sous traitant	Sous traitant	Boké	18 206 801 544	43 038 747 146	136,39%
6	565 042 967	ORE SEARCH DRILLING GUINEE SARL	Sous traitant	Sous traitant	Kankan	10 388 454 361	10 220 317 047	-1,62%
7	658 615 315	NITROKEMINE GUINEE	Sous traitant	Sous traitant	Boké	5 799 487 514	5 320 277 191	-8,26%
8	252 171 657	SOCIETE DRAGON CITY INTERN. INVESTMENT COMPANY SARLUNIPERS	Sous traitant	Sous traitant	Kankan	5 129 342 680	6 676 446 104	30,16%
9	475 199 857	GEOPROSPECTS LIMITED SUCCURSALE GUINEE	Sous traitant	Sous traitant	Boké	4 283 449 742	4 702 294 672	9,78%
10	433 727 930	SGS MINERAL SERVICE GUINEE-SARL	Sous traitant	Sous traitant	Kankan	3 798 871 292	5 165 873 504	35,98%
11	271 128 407	NITROKEMFOR GUINEE	Sous traitant	Sous traitant	Boké	3 741 996 752	4 439 712 606	18,65%
12	805 013 497	SOCIETE EQUIPEMENTS ET SERVICES SANGAREDI SARL	Sous traitant	Sous traitant	Boké	1 730 952 751	1 788 573 417	3,33%
13	480 673 763	SOCIETE AECI GUINEE	Sous traitant	Sous traitant	Kankan	1 363 143 712	2 865 438 112	110,21%
14		Groupe Five	Sous traitant	Sous traitant	Kankan	1 358 200 692		-100,00%
15	537 984 163	RUSSKY ALUMINY LTD	Sous traitant	Sous traitant	Kindia	1 354 211 528	1 173 939 225	-13,31%
16	841 526 031	RESEARCH TRIANGLE INSTITUT INTERNATIONAL	Sous traitant	Sous traitant	Kankan	1 131 304 136	931 260 678	-17,68%
17	180 646 945	SOCIETE AFRICAINE DE GEO TECHNIQUE TECHNOLOGIE & SERVICES EN GUINEE SARLU	Sous traitant	Sous traitant	Kankan	718 562 124	671 796 928	-6,51%
18	169 430 113	TOUMNYNE SARL	Sous traitant	Sous traitant	Boké	670 865 961	1 270 605 161	89,40%
19	572 454 346	SOCIETE WEST AFRICA PROTECTION – SARLUNIP	Sous traitant	Sous traitant	Boké	563 304 680	567 996 727	0,83%

N°	N° Identification fiscal	Raison Sociale	Activité	Substance	Région	Montant 2019	Montant 2020	%
20	357 387 406	SOCIETE UNIE RUSAL D'ENTRETIEN ET MAINTENANCE EN GUINEE S.A	Sous traitant	Sous traitant	Kindia	546 603 156	-	-100,00%
21	334 514 684	TAKRAF GUINEA BRANCH	Sous traitant	Sous traitant	Boké	408 804 041	140 491 500	-65,63%
22	784 049 389	SOCIETE ABEILLE GROUPE-SAG	Sous traitant	Sous traitant	Kankan	315 684 776	436 079 545	38,14%
23	463 344 705	RAFIN SIRE SANGARE ( TRANSPORT TERRASSEMENT MINIER )	Sous traitant	Sous traitant	Kankan	246 143 485	278 267 152	13,05%
24		STE GUINE ORUSSE	Sous traitant	Sous traitant	Kindia	227 699 775	35 000 000	-84,63%
25	439 069 501	GENERAL D'ENTREPRISE DES FOURNITURES D'EQUIPEMENTS ET DE CONSTRUCTION	Sous traitant	Sous traitant	Boké	227 043 145	37 000 000	-83,70%
26	686 265 893	SOCIETE HARMONY SERVICES GUINEE – SARL	Sous traitant	Sous traitant	Kankan	114 817 904	67 289 185	-41,39%
27	424 958 296	CHAMBRE DES MINES DE GUINEE	Sous traitant	Sous traitant	Boké	112 358 695	130 346 339	16,01%
28	592 906 333	SOCIETE GEOLOGIE MINIERE SARL UNIP	Sous traitant	Sous traitant	Boké	110 810 394	166 481 719	50,24%
29	735 483 679	SOCITE GUINEENE DE TRANSPORT ET TERRASSEMENT MINIER-SARLU	Sous traitant	Sous traitant	Kankan	45 000 000	30 000 000	-33,33%
30	919 354 936	ENTREPRISE ENTRETIEN LABO	Sous traitant	Sous traitant	Kindia		56 083 165	
31		TECNASOL	Sous traitant	Sous traitant	Kindia		1 100 000 000	
32		TOUMNINE	Sous traitant	Sous traitant	Boké		360 459 282	
						<b>451 911 119 542</b>	<b>458 893 246 199</b>	

ANNEXE 14 FORMULAIRE DE DÉCLARATION



Ce formulaire est destiné uniquement aux entreprises extractives

\*\*\*\*\*  
\*\*\*\*\*

Dénomination officielle complète de l'entreprise		
Devise et lieu de création		

Montant du Capital Social (GNF)		
---------------------------------	--	--

Numéro d'Identification Fiscale (NIF)		
---------------------------------------	--	--

Adresse de contact (adresse officielle pour les autres industries)	
--	--

L'entreprise est-elle créée en bourse, ou filiale à 100 % d'une entreprise créée en bourse ? (Oui / Non)	
--	--

Activité principale	
Activité secondaire	

Effectif 2018			Nationaux	Non Nationaux	Masse salariale en milliards GNF	
	Hommes	Permanents				
	Hommes	Contractuels				
	Femmes	Permanents				
	Femmes	Contractuels				
Permis et autorisations actifs en 2018	Code/Ref	Type	Ressources	Superficie en [unité]	Lieu	

Liste des sous-traitants mineurs	Nom de la société	Numéro d'Identification fiscale (NIF)	Pays de résidence	Activités sous-traitées

Nom du commissaire aux comptes auditeur		
Les états financiers de 2019 ont-ils fait l'objet d'un audit (oui/non)		

(Si oui,  
merci de  
joindre les  
Etats  
financiers  
certifiés ou  
d'indiquer  
le lien s'ils  
sont  
disponibles  
en ligne )

Attestation de la Direction de l'entité déclarante

Je soussigné pour et au nom de l'entité déclarante que les informations contenues dans la déclaration ci-attachée sont correctes et fiables.

Nom du représentant légal

---

Position

---

Signature et  
tampon

---



2. Formulaire de déclaration



FORMULAIRE DE  
DECLARATION (Paiements /  
Recettes)

Période couverte : 1er janvier au 31  
décembre 2019

Nom de l'entité (Entreprise / Administration publique)					
Numéro d'Identification Unique (NIU)					
Production		Type de produit	Volume	Unité de production	Valeur de la production
	1				
	2				
	3				
Exportation		Type de produit	Quantité exportée	Unité	Valeur des exportations
	1				
	2				
	3				
Formulaire préparé par				Fonction	
Adresse email				Tél.	

Taxe	Nomenclature des flux	Pays	Paiements / Recettes		Commentaires
			GNF	USD	
	Flux de paiements en numéraire				
1	Frais d'instruction des dossiers des titres miniers	CPDM			
2	Droits fixes	CPDM			
3	Droits fixes	FIM			
4	Taxe sur les substances de carrières	DNM / DPM			
5	Taxe sur les substances de carrières	FIM			
6	Pénalités liées aux infractions minières	DNM			
7	Redevance de la BCRG sur les expéditions de l'Or	BCRG			
8	Taxe sur la production et l'exportation industrielle et semi-industrielle de métaux précieux (OR et autres)	BCRG / DGD			
9	Taxe à l'exportation sur la production artisanale de métaux précieux (OR et autres)	BCRG / DGD			
10	Taxe à l'extraction et à l'exportation industrielle et semi industrielle des pierres précieuses (Diamant et autres gemmes)	BCRG / DGD / BNE			
11	Taxe à l'exportation sur la production artisanale des pierres précieuses (Diamant et autres gemmes)	BCRG / DGD / BNE			
12	Redevance Comptoirs d'achat, Acheteur et Collecteur sur la commercialisation du diamant et autres gemmes		BNE		
13	Redevance Comptoir, Acheteur, Collecteur et Balancier pour la commercialisation de l'Or	BNE			
14	Impôt sur les sociétés	DNI			
15	Taxes sur l'extraction des substances minières autres que les substances précieuses (Bauxite, fer, etc..)	DNI			

16	Retenues à la Source	DNI			
17	Impôt sur le Revenu des Personnes Physiques (précompte / BIC / forfaitaire)	DNI			
18	Retenues sur les salaires	DNI			
19	Versement forfaitaire sur les salaires	DNI			
20	Taxe d'apprentissage	DNI			
21	Taxe sur contrat d'assurance	DNI			
22	Retenue à la source sur les loyers	DNI			
23	Taxe sur la valeur ajoutée reversée	DNI			
24	Contribution Foncière Unique (CFU)	DNI			
25	Produits d'enregistrement	DNI			
26	Amendes et pénalités fiscales	DNI			
27	Taxes à l'exportation des substances minières autres que les substances précieuses (Bauxite, fer, etc..)	DGD			
28	Droits de douanes (Droits, TVA, etc.)	DGD			
29	Amendes et pénalités douanières	DGD			
30	Taxe Spéciale sur les Produits Miniers (TSPM)	DNTCP			
31	Dividendes	DNTCP			
32	Impôt sur la plus-value sur cession	DNTCP			
33	Taxe sur Consommation de bauxite	DNTCP			
34	Loyers des infrastructures minières	ANAIM			
35	Fournitures d'infrastructures, accords de troc et remboursement de l'Etat	ANAIM			
36	Redevances portuaires	ANAIM			
37	Travaux et services vendus par la SOGUIPAMI	SOGUIPAM I			
38	Droits de suite	SOGUIPAM I			

39	Royalties / redevances	SOGUIPAM I			
40	Produit de cession des droits miniers (+)	SOGUIPAM I			
41	Prestations aéroport Siguri	DGD			
42	Cotisations sociales	CNSS			
43	Contribution à la formation professionnel et apprentissage (+)	ONFPP			
44	Autres paiements significatifs (>80 KUSD/700 millions de GNF)	Toutes			
	<i>Total flux de paiements en monnaie</i>				
	Paiements infranationaux				
45	Redevance superficière	Collectivités			
46	Autres paiements infranationaux	Collectivités			
	<i>Total paiements infranationaux</i>		0		
	Paiements sociaux				
47	Contribution au développement local	Collectivités			
48	Contribution FODEL	CAGF			
49	Paiements sociaux volontaires	N/A			
50	Autres paiements sociaux obligatoires	N/A			
	Dépenses des entreprises d'Etat				
51	Dépenses quasi fiscales	N/A			
	Dépenses Environnementale				

52	Versements au titre de la réhabilitation de l'environnement (Article 144 du Code Minier)	N/A			
53	Autres dépenses environnementales (dépenses de défrichage,...)	N/A			
Total autres paiements					
Transferts					
54	Transferts aux Collectivités locales « article 165 du Code Minier 2011 »	DGTCP/ANAFIC/Collectivités locales			
55	Transferts au Fonds d'Investissement Minier (FMI) « Article 165 du Code Minier »	DGTCP/FMI			
56	Transferts au profit du Bureau National d'Expertise (BNE) « Article 165 du Code Minier »	N/A			
57	Transferts ANAIM au FIM au titre de la quote-part des loyers reçus de la CBG (L'arrêté conjoint n° 3057/MMG/MAF/CAB/SGG/2004)	ANAIM/FMI			
58	Autres transferts	N/A			
Total des transferts internationaux					

(\*) Les montants des paiements/recettes doivent être conformes aux totaux par taxe dans le tableau du 3.détail des paiements.

#### Attestation de la Direction

Je soussigné pour et au nom de l'entité déclarante que les informations contenues dans la déclaration ci-attachée sont correctes et fiables. Je confirme particulièrement que:

1. Toutes les données fournies sur les montants payés/reçus et les volumes sont exhaustives et reflètent fidèlement les comptes de l'entité
2. Tous les montants payés/reçus sont appuyés par des quittances authentiques et sont appuyés par des pièces justificatives probantes;
3. Les montants déclarés ne contiennent pas des sommes payées/reçues avant le 1 janvier 2019 ou après le 31 décembre 2019;
4. La classification des montants payés/reçus est correcte au niveau des différentes taxes;

5. Les montants déclarés ne contiennent pas des sommes payées/reçues pour le compte d'autres entités;
6. Les montants déclarés sont exclusivement liés à des sommes payées/reçues par l'entité;
7. Les comptes de l'entreprise ont été audités et une opinion sans réserve a été émise à leur sujet en accord avec les normes internationales.

Nom : \_\_\_\_\_

Position : \_\_\_\_\_

Signature et  
cachet  
\_\_\_\_\_

Nous attachons à cette déclaration le détail des taxes payées/reçues (voir joint détail des taxes)

Certification d'audit

Je soussigné, Auditeur Externe/Commissaire aux Comptes/Chambre des Comptes, certifie avoir examiné la présente déclaration de l'entité déclarante et je confirme que j'ai vérifié la fiabilité et l'exactitude des données de paiement incluses dans la présente déclaration et atteste qu'elles sont conformes aux données comptables de l'entité. Nous avons effectué notre vérification conformément aux Normes Internationales d'Audit, aux dispositions légales et selon les normes de révision applicables en Guinée. Sur la base de cet examen nous certifions que nous n'avons pas découvert d'anomalies pouvant remettre en cause la fiabilité et l'exactitude des informations divulguées dans la présente déclaration.

Nom \_\_\_\_\_

Adresse \_\_\_\_\_

Position \_\_\_\_\_

Nom du cabinet / Structure d'audit \_\_\_\_\_

Signature et  
cachet \_\_\_\_\_

### 3. Détail paiements



Ce formulaire est destiné à toutes les entités déclarantes

#### DETAIL DES PAIEMENTS / RECETTES

Période couverte : 1er janvier au 31 décembre 2019

Nom de l'entité (Entreprise / Administration publique)	
--	--

Date de paiement	Plus/Tax e	Montant GNF	Montant USD	N° de reçu / quittance / bonification	Payé à Reçu de	Permis/ Projet	Commentaires
Total (1)							

(1) Le total doit correspondre aux montants déclarés dans le 2. Formulaire de déclaration.

Attestation de la Direction de l'entité déclarante

Je soussigné pour et au nom de l'entité déclarante que les informations contenues dans la déclaration ci-attachée sont correctes et fiables



Nom du représentant légal

---

Position

---

#### 4.Exportations & vente



Ce formulaire est destiné aux Entreprises extractives, à la DGD, à la BCRG et au BNE

#### DETAIL DES EXPORTATIONS / VENTES

Période couverte : 1er janvier au 31 décembre 2019

N° de l'Expédition / Carriage	Date d'expédition / Carriage	Substance exportée	Permis / Projet	Poids / Volume	Unité (à renseigner)	Qualité (Concentration)	Prix unitaire (USD)	Valeur totale (en USD)	Valeur totale (en GNF)	Entité acheteuse	Pays du destinataire de l'expédition / Carriage

Attestation de la Direction de l'entité déclarante

Je soussigné pour et au nom de l'entité déclarante que les informations contenues dans la déclaration ci-attachée sont correctes et fiables.

Nom du représentant légal

Position

Signature et tampon



## 6. Structure de Capital

Ce formulaire est destiné uniquement aux entreprises extractives

### DETAIL DU STRUCTURE DE CAPITAL DES ENTREPRISES EXTRACTIVES

Période couverte : 1er janvier au 31 décembre  
2019

Actif/Passif au 31/12/2019	Nom Entité	% Participation	Nationalité de l'Entité	L'entité est-elle cotée en bourse, ou illiquid à 100 % d'une entreprise cotée en bourse ? (oui/non)	Place boursière	Liste URL
Participation publique (Etat -Puissance publique)	1	N/A	N/A	N/A	N/A	N/A
Participation publique (Etat-Entreprise publiques)	1		N/A	N/A	N/A	N/A
	2		N/A	N/A	N/A	N/A
% participation des Entités privées/Personnes physiques	1					
	2					
	3					
	4					
	5					
		0%	Le total doit être de 100%			

Attestation de la Direction de l'entité déclarante

Je soussigné pour et au nom de l'entité déclarante que les informations contenues dans la déclaration ci-attachée sont correctes  
et fiables.

Nom du représentant légal

---

Position

---

Signature et tampon

---

7. Propriété Réelle



Ce formulaire est destiné uniquement aux entreprises extractives							
FORMULAIRE DE DECLARATION DE LA PROPRIETE REELLE							
Période couverte : 1er janvier au 31 décembre 2019							
Définition de la propriété réelle							
Conformément à l'Exigence 2.5.f.i de la Norme ITIE « Un (Les) propriétaire(s) réel(s) d'une entreprise est (sont) la (ou les) personne(s) physique(s) qui, directement ou indirectement, possède(nt) ou exerce(nt) en dernier ressort le droit de propriété ou le contrôle de l'entité juridique. ». Suite à l'Exigence 2.5.f.ii et conformément à la décision du Groupe multipartite, un propriétaire réel est :							
<Bénéficiaire effectif> : la ou les personnes physiques qui, en dernier lieu, possède(nt) ou contrôle(nt) une entité juridique, de par la possession ou le contrôle direct ou indirect d'un pourcentage suffisant d'actions ou de droits de vote dans cette entité juridique, y compris par le biais d'actions au porteur. Un pourcentage de 5% ou plus des actions ou de droits de vote est une preuve de propriété ou de contrôle par participation et il s'applique à tout niveau de participation directe ou indirecte. Les entreprises cotées en bourse, y compris leurs filiales en propriété exclusive, ne sont pas tenues de divulguer les informations concernant leur(s) propriétaire(s) réel(s). Dès lors, les entreprises cotées en bourse ou leurs filiales exclusives ne sont pas tenues de remplir ce formulaire".							
Conformément à l'Exigence 2.5.f.ii de la Norme ITIE la définition du "propriétaire(s) réel(s)" devra également préciser les obligations de déclaration pour "les personnes politiquement exposées (PPE)", conformément à la décision du Groupe multipartite, une PPE :							
"Les personnes de nationalité étrangère qui exercent ou ont exercé d'importantes fonctions publiques dans un pays étranger, par exemple, les chefs d'État ou de gouvernement, les politiciens de haut rang, les hauts responsables au sein des pouvoirs publics, les magistrats et militaires de haut rang, les dirigeants d'entreprise publique et les hauts responsables de partis politiques". "les personnes physiques de nationalité Guinéenne qui exercent ou ont exercé d'importantes fonctions publiques dans le pays, par exemple, les chefs d'État ou de gouvernement, les politiciens de haut rang, les hauts responsables au sein des pouvoirs publics, les magistrats et militaires de haut rang, les dirigeants d'entreprise publique et les hauts responsables de partis politiques".							
Conformément à cette définition de la propriété réelle et personne politiquement exposée, au 31 décembre 2018 le(s) propriétaire(s) réel(s) de l'entreprise est/sont:							
Identité du propriétaire réel (1)							
Nom complet de la personne tel qu'il apparaît sur la carte d'identité		<Texte>					
	Personne politiquement exposée (PPE)	Oui / Non					
	Raison de cette désignation PPE	<Texte>					

	S'applique du	<JJ-MM-AAAA>								
	Au	<JJ-MM-AAAA>								
Date de naissance		<JJ-MM-AAAA>								
Numéro d'identité nationale		Texte								
Nationalité		<Texte>								
Pays de résidence		<Texte>								
Adresse de résidence		<Texte>								
Adresse professionnelle		<Texte>								
Autres coordonnées		<Texte>								
Information sur la manière dont la propriété est détenue ou la façon dont le contrôle est exercé sur l'entreprise										
Actions directes		Oui / Non	Nombre d'actions	<nombre>	% des actions	<nombre>				
Droits de vote directs		Oui / Non	Nombre de voix	<nombre>	% des voix	<nombre>				
Actions indirectes		Oui / Non	Nombre d'actions indirectes	<nombre>	% des actions indirectes	<nombre>	Dénomination juridique de l'entreprise intermédiaire 1	<texte>	Numéro d'identification unique	<numéro>
							Dénomination juridique de l'entreprise intermédiaire 2 (ajouter des lignes si nécessaire)	<texte>	Numéro d'identification unique (ajouter des lignes si nécessaire)	<numéro>
Droits de vote indirects		Oui / Non	Nombre de voix indirectes	<nombre>	% des voix indirectes	<nombre>	Dénomination juridique de l'entreprise intermédiaire	<texte>	Numéro d'identification unique	<numéro>

						1			
						Dénomination juridique de l'entreprise intermédiaire 2 (ajouter des lignes si nécessaire)	<texte>	Numéro d'identification unique (ajouter des lignes si nécessaire)	<numéro>
Autres moyens	Oui / Non	Explication quant à l'exercice des droits							
Date d'acquisition des intérêts	<JJ-MM-AAAA>								
<b>Identité du propriétaire réel (2)</b>									
Nom complet de la personne tel qu'il apparait sur la carte d'identité	<Texte>								
Personne politiquement exposée (PPE)	Oui / Non								
Raison de cette désignation PPE	<Texte>								
S'applique du	<JJ-MM-AAAA>								
Au	<JJ-MM-AAAA>								
Date de naissance	<JJ-MM-AAAA>								

Numéro d'identité nationale	<Texte>								
Nationalité	<Texte>								
Pays de résidence	<Texte>								
Adresse de résidence	<Texte>								
Adresse professionnelle	<Texte>								
Autres coordonnées	<Texte>								
<b>Information sur la manière dont le dividende est déversé ou la façon dont le contrôle est exercé sur l'entreprise</b>									
Actions directes	Oui / Non	Nombre d'actions	<nombre>	% des actions	<nombre>				
Droits de vote directs	Oui / Non	Nombre de voix	<nombre>	% des voix	<nombre>				
Actions indirectes	Oui / Non	Nombre d'actions indirectes	<nombre>	% des actions indirectes	<nombre>	Dénomination juridique de l'entreprise intermédiaire 1	<texte>	Numéro d'identification unique	<numéro>
						Dénomination juridique de l'entreprise intermédiaire 2 (ajouter des lignes si nécessaire)	<texte>	Numéro d'identification unique (ajouter des lignes si nécessaire)	<numéro>
Droits de vote indirects	Oui / Non	Nombre de voix indirectes	<nombre>	% des voix indirectes	<nombre>	Dénomination juridique de l'entreprise intermédiaire 1	<texte>	Numéro d'identification unique	<numéro>
						Dénomination juridique de l'entreprise intermédiaire 2 (ajouter des lignes si nécessaire)	<texte>	Numéro d'identification unique (ajouter des lignes si nécessaire)	<numéro>



Autres moyens	Oui / Non	Explication quant à l'exercice des droits	
Date d'acquisition des intérêts	<JJ- MM- AAAA>		

Certification

Je, soussigné, confirme, au nom de l'entité déclarante, que les informations fournies dans la présente déclaration de propriété réelle sont exactes et fidèles.

[Nom] \_\_\_\_\_

[Fonction] \_\_\_\_\_ [Signature] \_\_\_\_\_

[Nous joignons les informations complémentaires suivantes pour permettre de vérifier les informations fournies relatives à la propriété réelle :]

....

## 8.Participation Publique



Ce formulaire est destiné uniquement à la SOUGUIPAM et la Direction Nationale du Patrimoine De l'Etat et des Investissements Privés (DNPEIP)

### DETAIL DES PARTICIPATIONS DE L'ETAT DANS LES ENTREPRISES EXTRACTIVES

Période couverte : 1er janvier au 31 décembre 2019

Entreprises Extractives	% Participation au 31/12/2017	% Participation au 31/12/2018	En cas de changement de % participation				Engagements attachés à la participation	
			Nature de la transaction (A remplir uniquement en cas de variation entre 2017 et 2018)	Valeur de la transaction	Modalités de paiements (comptant ou autre à préciser)	Acquiescent (A remplir uniquement en cas de cession)	Y a-t-il un engagement de couvrir une partie des dépenses/cost du projet ?	Les termes attachés à la participation

Attestation de la Direction de l'entité déclarante

Je soussigné pour et au nom de l'entité déclarante que les informations contenues dans la déclaration ci-attachée sont correctes et fiables.

Nom du représentant  
légal

---

Position

---

Signature et tampon

---

9. Paiements sociaux Volontaire



Ce formulaire est destiné uniquement aux entreprises extractives

DETAIL DES PAIEMENTS SOCIAUX VOLONTAIRES

Période couverte : 1er janvier au 31 décembre 2019

Identité du Bénéficiaire (Nom, Fonction)	Région du bénéficiaire	Date	Paiements en	Paiements en nature (sous forme de projet)	
			Monnaie	Description	Coût du Projet encouru durant 2019
Total			0		0

(Annexer les convention si applicable)

Attestation de la Direction de l'entité déclarante

Je soussigné pour et au nom de l'entité déclarante que les informations contenues dans la déclaration ci-attachée sont correctes et fiables.

Nom du représentant  
légal

---

Position

---

Signature et tampon

---

## 10. Paiements sociaux Obligatoire



Ce formulaire est destiné uniquement aux entreprises extractives & Collectivités locales & CAGF

### DETAIL DES PAIEMENTS SOCIAUX OBLIGATOIRS/FODEL

Période couverte : 1er janvier au 31 décembre 2019

Identité du Bénéficiaire (Nom, fonction)	Région du bénéficiaire	Date	Paiements en monnaie	Paiements en nature (sous forme de projet)		Ref juridique contractuelle
			Montant	Description	Coût du Projet en monnaie local 2019	
Total			0		0	

(Annexer les convention si applicable)

Attestation de la Direction de l'entité déclarante

Je soussigné pour et au nom de l'entité déclarante que les informations contenues dans la déclaration ci-attachée sont correctes et fiables.

Nom du représentant légal

Position

## 11. Dépenses quasi fiscales



Ce formulaire est destiné uniquement à la SOGUIPAMI, l'ANAIM et l'ONAP

DEPENSES QUASI  
FISCALES

Période couverte : 1er janvier au 31 décembre  
2019

A. DEPENSES QUASI FISCALES : Exemples de dépenses à reporter : "paiements pour des services sociaux, pour des infrastructures publiques, pour des subventions ou pour le service de la dette nationale"

Identité du Bénéficiaire (Nom, Fonction)	Région du bénéficiaire	Date	Paiements en monnaie	Paiements en nature (sous forme de projet)		Autres données sur la dépense
			Montant	Description	Coût du Projet en cours durant 2019	
Total			0		0	

Attestation de la Direction de l'entité déclarante

Je soussigné pour et au nom de l'entité déclarante que les informations contenues dans la déclaration ci-attachée sont correctes et fiables.

Nom du représentant légal

Position

Signature et tampon



Ce formulaire est destiné uniquement aux Sociétés extractives, l'ANAIM, la SOGUIPAMI et la DNTCP

#### DETAIL PROJETS D'INFRASTRUCTURES ET ACCORDS DE TROC

Période couverte : 1er janvier au 31 décembre 2019

Description du projet / travaux	Lieu du projet / Travaux	Engagements			Cadre juridique de la transaction (Rif de la convention, Arrêté, décret, etc.)
		Total budget de l'engagement travaux	Valeur des engagements / travaux encourus de 01/01/2018 au 31/12/2018	Valeur cumulée des engagements / travaux encourus au 31/12/2018	
Total		0	0	0	

Attestation de la Direction de l'entité déclarante

Je soussigné pour et au nom de l'entité déclarante que les informations contenues dans la déclaration ci-attachée sont correctes et fiables.

Nom du représentant  
légal

---

Position

---

Signature et tampon

---

14.Prets & Subvention



Ce formulaire est destiné aux Entreprises minières, DNTCP, ANAIM, SOGUIPAMI et ONAP

Prêts / Garanties / Subventions / avances accordés à des entités opérant dans le secteur extractif ou accordés par compensation des revenus du secteur extractif

Période couverte : 1er janvier au 31 décembre 2019

Bénéficiaire (Nom de l'entité)	Montant (valeur de prêt garantie / Subvention)	Montant GNF	Termes de la Transaction				Encours non remboursé au 31-12-2019	Montant remboursé durant la période au 01-01-2019 au 31-12-2019	Autres commentaires
			Date d'accès	Période de remboursement	% d'intérêt				
<b>Total</b>	0	0				0	0		

Signature et tampon



## 15. Déclaration premières ventes



Ce formulaire est destiné uniquement à la SOGUIPAMI

Les déclarations relatives aux « Premières ventes » c'est à dire la vente de la part de l'Etat dans la production minière

Période couverte : 1er janvier au 31 décembre 2019

1. Quel type de minerai qui a été est vendu ?						2. Qui achète le produit ?			3. Quel revenu	
Informations centrales				Informations supplémentaires		Informations centrales			Informations centrales	
Nom du vendeur	Teneur et qualité (par exemple, API) – divulgations par cargaison uniquement	Date de la vente (date du connaissance – divulgation par cargaison uniquement)	Projet/permis de provenance	Type de minerai vendu	N° de contrat/N° de bon de commande/N° de facture	Acheteur	Incoterms (FOB par exemple)	Port de chargement, terminal ou dépôt	Volumes vendus (en tonne)	Revenus perçus
SOGUIPAMI										
SOGUIPAMI										
SOGUIPAMI										

\*Ajouter des lignes si nécessaire.

USD FCFA

Attestation de la Direction de l'entité déclarante

Je soussigné pour et au nom de l'entité déclarante que les informations contenues dans la déclaration ci-attachée sont correctes et fiables.

Nom du représentant  
légal

16. Loyers infrastructures & Transport

Ce formulaire est destiné à l'ANAIM

Loyers des infrastructures minières calculés sur la base des tonnes transportées

Période couverte : 1er janvier au 31 décembre 2019

Date / Mois	Transporteur	Volume transporté (en tonnes)	Société	Projet/permis	taux/Tarif unitaire (en GNF)	taux/Tarif unitaire (en USD)	Revenus calculés (en GNF)	Revenus calculés (en USD)
							0	0

Attestation de la Direction de l'entité déclarante

Je soussigné pour et au nom de l'entité déclarante que les informations contenues dans la déclaration ci-attachée sont correctes et fiables.

Nom du représentant  
légal

---

Position

---

Signature et tampon

---

## Autorisation d'Exploitation de Carrières Permanente

N°*	Code	Parties	N° SGG	Type	Substances	Statut	Date d'Octroi	Date de Fin de Validité	Superficie	Référence Cartographique
1	20949	Car BEL AIR MINING SA	A2016/1336/MMG/CAB	AECPM	Dolorite	Valide	25/04/2016	24/04/2018	38.3444 km <sup>82</sup>	Boffa
2	20954	Car TAIBA GRANULAT SARL	A2015/1118/MMG/CAB	AECPM	Granite	Valide	10/04/2015	09/04/2017	38.3444 km <sup>83</sup>	Dubreka
3	20955	Car INTERNATIONALE D EXPLOITATION	A2013/4528/MMG/CAB	AECPM	Dolorite	Valide	04/09/2013	02/05/2018	38.3444 km <sup>84</sup>	Mamou
4	20958	SIMFER S.A.	A2015/5560/MMG/CAB	AECPM	Granite	Valide	08/10/2015	07/10/2017	38.3444 km <sup>85</sup>	Beyla
5	21074	SOCIETE ALAME SARL	A2018/087/MMG/SGG	AECPM	Granite	Renouvelé	23/01/2018	22/01/2020	38.3444 km <sup>86</sup>	Dubreka
6	21075	ENTREPRISE DAHER TRAVAUX PUBLICS MINES & TRANSPORT	A2018/5251/MMG/SGG	AECPM	Granite	Valide	24/07/2018	23/07/2020	38.3444 km <sup>87</sup>	Dubreka
7	21076	DEMANDE Car SOGEC	A2019/1624/MMG	AECPM	Granite	Valide	07/05/2019	06/05/2021	38.3444 km <sup>88</sup>	Dubreka
8	21077	SOUMAORO CONSTRUCTION (SOMACO) SARL	A2017/3390/MMG/SGG	AECPM	Dolorite	Valide	04/08/2017	03/08/2019	38.3444 km <sup>89</sup>	Boke
9	21080	AMG SARL	A2018/5741/MMG/SGG	AECPM	Granite	Valide	12/09/2018	11/09/2020	38.3444 km <sup>90</sup>	Dubreka
10	21084	DEMANDE Car SCETCHCG 02	A2018/3485/MMG/SGG	AECPM	Dolorite	Valide	15/12/2015	24/04/2020	38.3444 km <sup>94</sup>	Dubreka
11	21089	SOMIAG	A2019/5189/MMG	AECPM	Granite	Renouvelé	08/08/2019	07/08/2021	38.3444 km <sup>97</sup>	Coyah
12	21093	SOCIETE DE COOPERATION ECONOMIQUE & TECHNIQUE DE CONSTRUCTION DU HUIAN DE CHINE EN GUINEE SARLU	A2018/4592/MMG/SGG	AECPM	Granite	Renouvelé	07/06/2018	06/06/2020	38.3444 km <sup>98</sup>	Dubreka
13	21094	ETABLISSEMENT COS SARLU	A2018/006/MMG/SGG	AECPM	Granite	Renouvelé	08/01/2018	07/01/2020	38.3444 km <sup>99</sup>	Kindia
14	21137	FORTUNE CONSTRUCTION CONSORTIUM SA	A/2017/6309/MMG/SGG	AECPM	Dolorite	Renouvelé	23/11/2017	22/11/2019	38.3444 km <sup>100</sup>	Coyah
15	21149	MAG SARL	A2018/8353/MMG	AECPM	Granite	Renouvelé	31/12/2018	30/12/2020	38.3444 km <sup>101</sup>	Boke

N*	Code	Parties	N° SGG	Type	Substances	Statut	Date d'Octroi	Date de Fin de Validité	Superficie	Référence Cartographique
16	21157	SOCIETE DE COOPERATION ECONOMIQUE & TECHNIQUE DE CONSTRUCTION DU HUAIAN DE CHINE EN GUINEE SARLU	A2018/3484/MMG/SGG	AECPM	Dolorite	Renouvelé	24/04/2018	23/04/2020	38.3444 km <sup>103</sup>	Coyah
17	21970	SOCIETE ALAME SARL	A/2018/8354/MMG	AECPM	Granite	Renouvelé	31/12/2018	30/12/2020	38.3444 km <sup>105</sup>	Dubreka
18	21995	FRIGUIA SA	A2017/3198/MMG/SGG	AECPM	Granite	Renouvelé	19/07/2017	18/07/2019	38.3444 km <sup>106</sup>	Dubreka
19	22050	KOON INDUSTRIE GUINEE SARL (100%)	A2017/429/MMG/SGG	AECPM	Dolorite	Valide	14/02/2017	13/02/2019	38.3444 km <sup>150</sup>	Boke
20	22076	SOCIETE LES CARRIERES DE L'EMERGENCE SA (100%)	A2017/027/MMG/SGG	AECPM	Granite	Valide	13/01/2017	12/01/2019	38.3444 km <sup>170</sup>	Labe
21	22078	SOCIETE HUMMINGRIRD GUINEA CORPORATION (100%)	A2017/040/MMG/SGG	AECPM	Dolorite	Renouvelé par A/2019/147/MMG	13/01/2017	12/01/2019	38.3444 km <sup>172</sup>	Boke
22	22085	SOCIETE KARAM GLOBAL MINING SARL (100%)	A2017/3197/MMG/SGG	AECPM	Granite	Renouvelé par A/2019/1622/MMG	19/07/2017	18/07/2019	38.3444 km <sup>178</sup>	Boke
23	22093	SOCIETE C & B BLACK GOLD SA (100%)	A2017/1240/MMG/SGG	AECPM	Dolorite	Renouvelé par A/2019/1154/MMG	31/03/2017	30/03/2019	38.3444 km <sup>183</sup>	Boke
24	22098	SOCIETE GROUPE GUICOPRESS SA (100%)	A2017/1241/MMG/SGG	AECPM	Granite	Renouvelé par l'arrêté A/2019/5190/MMG	31/03/2017	30/03/2019	38.3444 km <sup>187</sup>	Coyah
25	22106	SOCIETE ICONEX GUINEE SA (100%)	A2017/1275/MMG/SGG	AECPM	Granite	Renouvelé par l'arrêté A/2019/6960/MMG	04/04/2017	03/04/2019	38.3444 km <sup>190</sup>	Dubreka
26	22109	SOCIETE S.I.E.C-SA (100%)	A2018/1844/MMG/SGG	AECPM	Dolorite	Valide	23/03/2018	22/03/2020	38.3444 km <sup>193</sup>	Mamou
27	22120	2CE CONSTRUCTION SARL (100%)	A2017/2180/MMG/SGG	AECPM	Dolorite	Renouvelé par A/2020/1706/MMG/SGG	03/07/2017	02/07/2019	38.3444 km <sup>201</sup>	Boke
28	22151	WEST AFRICAN MINING CONSULTANT GUINEE-SARL (100%)	A2017/2175/MMG/SGG	AECPM	Granite	Valide	03/07/2017	02/07/2019	38.3444 km <sup>215</sup>	Boke
29	22175	DEMANDE Car SOUMAORO CONSTRUCTION (100%)	A/2017/3392/MMG/SGG	AECPM	Dolorite	Valide	04/08/2017	03/08/2019	38.3444 km <sup>234</sup>	Boke
30	22178	JAMIL EZZEDINE SARL (100%)	A2017/3391/MMG/SGG	AECPM	Granite	Valide	04/08/2017	10/09/2021	38.3444 km <sup>237</sup>	Coyah
31	22193	HUAYU SARLU (100%)	A2018/3603/MMG/SGG	AECPM	Dolorite	Valide	03/05/2018	02/05/2020	38.3444 km <sup>248</sup>	Boke
32	22202	HAI LIN INTERNATIONAL SARLU (100%)	A/2017/5980/MMG/SGG	AECPM	Dolorite	Valide	03/11/2017	02/11/2019	38.3444 km <sup>255</sup>	Boke

N*	Code	Parties	N° SGG	Type	Substances	Statut	Date d'Octroi	Date de Fin de Validité	Superficie	Référence Cartographique
33	22206	HAI LIN INTERNATIONAL SARLU (100%)	A/2017/5981/MMG/SGG	AECPM	Granite	Valide	03/11/2017	02/11/2019	38.3444 km <sup>258</sup>	Coyah
34	22244	SOCIETE GUINEENNE DE BUSINESS EQUIPEMENT & CONSTRUCTION SARL (100%)	A2017/6310/MMG/SGG	AECPM	Dolorite	Valide	22/11/2017	21/11/2019	38.3444 km <sup>283</sup>	Boke
35	22277	SOCIETE DE FABRICATION DE GRANITE-SARLU (100%)	A2017/6715/MMG/SGG	AECPM	Granite	Valide	19/12/2017	18/12/2019	38.3444 km <sup>304</sup>	N'Zerekore
36	22303	BEGEC TRAVAUX GIE (100%)	A2018/1840/MMG/SGG	AECPM	Dolorite	Valide	23/03/2018	22/03/2020	38.3444 km <sup>324</sup>	Coyah
37	22304	HANN & COMPAGNIE SA	A2018/3258/MMG/SGG	AECPM	Granite	Valide	11/04/2018	10/04/2020	38.3444 km <sup>325</sup>	Dubreka
38	22306	SOCIETE CWF -SARL	A2018/1842/MMG/SGG	AECPM	Granite	Valide	23/03/2018	22/03/2020	38.3444 km <sup>327</sup>	Boke
39	22308	2CE CONSTRUCTION SARL (100%)	A2018/1841/MMG/SGG	AECPM	Dolorite	Valide	23/03/2018	22/03/2020	38.3444 km <sup>329</sup>	Boke
40	22322	SODIA -CAR-SARL (100%)	A2018/3257/MMG/SGG	AECPM	Dolorite	Valide	11/04/2018	10/04/2020	38.3444 km <sup>341</sup>	Gaoual
41	22334	SOCIETE FEBI ITC SARL	A2018/3444/MMG/SGG	AECPM	Granite	Valide	23/04/2018	22/04/2020	38.3444 km <sup>347</sup>	Dubreka
42	22340	BARRY & SONS COMPANY SARL (100%)	A2018/3443/MMG/SGG	AECPM	Granite	Valide	23/04/2018	22/04/2020	38.3444 km <sup>351</sup>	Coyah
43	22347	AMINE MINING SARL (100%)	A/2018/3602/MMG/SGG	AECPM	Granite	Valide	03/05/2018	02/05/2020	38.3444 km <sup>357</sup>	Dubreka
44	22350	KOUNADY CONSTRUCTION BATIMENTS & TRAVAUX PUBLICS SA	A2018/4177/MMG/SGG	AECPM	Granite	Valide	15/05/2018	14/05/2020	38.3444 km <sup>360</sup>	Dubreka
45	22361	SOCIETE CISSE - HASSAWIE - SARL	A2018/4399/MMG/SGG	AECPM	Dolorite	Valide	05/06/2018	04/06/2020	38.3444 km <sup>367</sup>	Coyah
46	22373	ZHENGYUAN INTERNATIONAL SARL (100%)	A2017/4902/MMG/SGG	AECPM	Granite	Valide	22/06/2018	21/06/2020	38.3444 km <sup>378</sup>	Dubreka
47	22389	SALAMI GROUP-SARL (100%)	A2018/5249/MMG/SGG	AECPM	Granite	Valide	24/07/2018	23/07/2020	38.3444 km <sup>385</sup>	Dubreka
48	22393	SOCIETE CWF -SARL (100%)	A2018/5248/MMG/SGG	AECPM	Dolorite	Valide	24/07/2018	23/07/2020	38.3444 km <sup>386</sup>	Boke
49	22397	EURASIENNE DE COMMERCE SARL	A2018/5253/MMG/SGG	AECPM	Dolorite	Valide	24/07/2018	23/07/2020	38.3444 km <sup>389</sup>	Boke
50	22406	CHINE AFRIQUE BUSINESS SARL (100%)	A2018/5252/MMG/SGG	AECPM	Dolorite	Valide	24/07/2018	23/07/2020	38.3444 km <sup>394</sup>	Boffa

N*	Code	Parties	N° SGG	Type	Substances	Statut	Date d'Octroi	Date de Fin de Validité	Superficie	Référence Cartographique
51	22407	SOCIETE GUINEAN BRAIN TOUCH SARL	A2017/1776/MMG/SGG	AECPM	Granite	Valide	19/05/2017	18/05/2019	38.3444 km <sup>395</sup>	Boffa
52	22440	DOUM SARLU (100%)	A2018/5736/MMG/SGG	AECPM	Dolorite	Valide	12/09/2018	11/09/2020	38.3444 km <sup>416</sup>	Boke
53	22441	GRANITOR SARL (100%)	A2018/5735/MMG/SGG	AECPM	Granite	Valide	12/09/2018	11/09/2020	38.3444 km <sup>417</sup>	Coyah
54	22447	ENTREPRISE DE CONSYTRUCTION & DE GESTION IMMOBILIERE JKD/MULTIPRESTATIONS SARL (100%)	A2018/5668/MMG/SGG	AECPM	Granite	Valide	11/09/2018	10/09/2020	38.3444 km <sup>421</sup>	Dubreka
55	22457	SOCIETE CWF -SARL (100%)	A2018/7598/MMG/SGG	AECPM	Dolorite	Valide	19/10/2018	18/10/2020	38.3444 km <sup>430</sup>	Boffa
56	22461	HUNG SHENG FEI GROUP SA (100%)	A2018/7966/MMG/SGG	AECPM	Granite	Valide	23/11/2018	22/11/2020	38.3444 km <sup>431</sup>	Coyah
57	22477	GRANUM MINING SARL (100%)	A2018/7629/MMG/SGG	AECPM	Dolorite	Valide	24/10/2018	23/10/2020	38.3444 km <sup>439</sup>	Kindia
58	22488	CHINE HAOXIANG MINING CO.LTD-SARL (100%)	A2018/7860/MMG/SGG	AECPM	Dolorite	Valide	16/11/2018	15/11/2020	38.3444 km <sup>442</sup>	Boke
59	22489	CHINE HAOXIANG MINING CO.LTD-SARL (100%)	A2018/7859/MMG/SGG	AECPM	Dolorite	Valide	16/11/2018	15/11/2020	38.3444 km <sup>443</sup>	Boke
60	22559	SOCIETE TIGONG SARLU	A2019/127/MMG/SGG	AECPM	Granite	Valide	04/01/2019	03/01/2021	38.3444 km <sup>483</sup>	Dubreka
61	22566	SOCIETE MANOU CAMARA LOGISTICS & MINING SARLU	A2019/602/MMG	AECPM	Dolorite	Valide	26/02/2019	25/02/2021	38.3444 km <sup>486</sup>	Boffa
62	22578	HANN & COMPAGNIE SA (100%)	A2019/1157/MMG	AECPM	Granite	Valide	09/04/2019	08/04/2021	38.3444 km <sup>495</sup>	Coyah
63	22580	CIAC MINING SARL	A2019/5187/MMG	AECPM	Granite	Valide	08/08/2019	07/08/2021	38.3444 km <sup>497</sup>	Dubreka
64	22588	W W MINING SARL	A2019/1158/MMG	AECPM	Dolorite	Valide	09/04/2019	08/04/2021	38.3444 km <sup>502</sup>	Coyah
65	22589	CARRIERE DE L'EMERGENCE SA	A2019/1155/MMG	AECPM	Dolorite	Valide	09/04/2019	08/04/2021	38.3444 km <sup>503</sup>	Labe
66	22590	SOCIETE DE FORAGES ET DE TRAVAUX PUBLICS GUINEE SA	A2019/1156/MMG	AECPM	Granite	Valide	09/04/2019	08/04/2021	38.3444 km <sup>504</sup>	Dubreka
67	22609	DRILLING AND BLASTING ENGINEERING GRANULATS SARLU	A2019/1562/MMG	AECPM	Granite	Valide	29/04/2019	28/04/2021	38.3444 km <sup>515</sup>	Dubreka

N*	Code	Parties	N° SGG	Type	Substances	Statut	Date d'Octroi	Date de Fin de Validité	Superficie	Référence Cartographique
68	22610	SOCIETE AWAL GUINEE SARL	A2019/1561/MMG	AECPM	Granite	Valide	29/04/2019	28/04/2021	38.3444 km <sup>516</sup>	Dubreka
69	22634	CHINA ROAD AND BRIDGE CORPORATION GUINEE -SUCC	A/2019/3948/MMG	AECPM	Granite	Valide	07/06/2019	06/06/2021	38.3444 km <sup>535</sup>	Kindia
70	22642	GROUPE SOGUIREFEL - BETON-MOULE-INDUSTRIEL GUINEE SARL	A2019/4241/MMG	AECPM	Granite	Valide	27/06/2019	26/06/2021	38.3444 km <sup>540</sup>	Dubreka
71	22646	CHINA ROAD AND BRIDGE CORPORATION GUINEE -SUCC	A2019/4242/MMG	AECPM	Laterite	Valide	27/06/2019	26/06/2021	38.3444 km <sup>544</sup>	Kindia
72	22647	CHINA ROAD AND BRIDGE CORPORATION GUINEE -SUCC	A/2019/4243/MMG	AECPM	Laterite	Valide	27/06/2019	26/06/2021	38.3444 km <sup>545</sup>	Kindia
73	22648	CHINA ROAD AND BRIDGE CORPORATION GUINEE -SUCC	A/2019/4244/MMG	AECPM	Laterite	Valide	27/06/2019	26/06/2021	38.3444 km <sup>546</sup>	Kindia
74	22649	CHINA ROAD AND BRIDGE CORPORATION GUINEE -SUCC	A/2019/4245/MMG	AECPM	Laterite	Valide	27/06/2019	26/06/2021	38.3444 km <sup>547</sup>	Mamou
75	22650	CHINA ROAD AND BRIDGE CORPORATION GUINEE -SUCC	A/2019/4246/MMG	AECPM	Laterite	Valide	27/06/2019	26/06/2021	38.3444 km <sup>548</sup>	Kindia
76	22651	CHINA ROAD AND BRIDGE CORPORATION GUINEE -SUCC	A/2019/4247/MMG	AECPM	Laterite	Valide	27/06/2019	26/06/2021	38.3444 km <sup>549</sup>	Kindia
77	22652	CHINA ROAD AND BRIDGE CORPORATION GUINEE -SUCC	A/2019/4248/MMG	AECPM	Laterite	Valide	27/06/2019	26/06/2021	38.3444 km <sup>550</sup>	Mamou
78	22653	CHINA ROAD AND BRIDGE CORPORATION GUINEE -SUCC	A/2019/4249/MMG	AECPM	Laterite	Valide	27/06/2019	26/06/2021	38.3444 km <sup>551</sup>	Kindia
79	22654	CHINA ROAD AND BRIDGE CORPORATION GUINEE -SUCC	A/2019/4250/MMG	AECPM	Laterite	Valide	27/06/2019	26/06/2021	38.3444 km <sup>552</sup>	Kindia
80	22655	CHINA ROAD AND BRIDGE CORPORATION GUINEE -SUCC	A/2019/4252/MMG	AECPM	Laterite	Valide	27/06/2019	26/06/2021	38.3444 km <sup>553</sup>	Kindia
81	22656	CHINA ROAD AND BRIDGE CORPORATION GUINEE -SUCC	A/2019/4253/MMG	AECPM	Laterite	Valide	27/06/2019	26/06/2021	38.3444 km <sup>554</sup>	Kindia
82	22657	CHINA ROAD AND BRIDGE CORPORATION GUINEE -SUCC	A/2019/4254/MMG	AECPM	Laterite	Valide	27/06/2019	26/06/2021	38.3444 km <sup>555</sup>	Mamou
83	22658	CHINA ROAD AND BRIDGE CORPORATION GUINEE -SUCC	A/2019/4255/MMG	AECPM	Laterite	Valide	27/06/2019	26/06/2021	38.3444 km <sup>556</sup>	Mamou
84	22659	AVENIR INDUSTRIE DE GUINEE SARL	A/2019/4626/MMG	AECPM	Granite	Valide	16/07/2019	15/07/2021	38.3444 km <sup>557</sup>	Kankan
85	22664	SPIC INTERNATIONAL INVESTMENT & DEVELOPMENT (GUINEA) CO., LTD	A2019/4262/MMG	AECPM	Dolorite	Valide	27/06/2019	26/06/2021	38.3444 km <sup>560</sup>	Boffa

N*	Code	Parties	N° SGG	Type	Substances	Statut	Date d'Octroi	Date de Fin de Validité	Superficie	Référence Cartographique
86	22678	BEGEC TRAVAUX GIE	A2019/4620/MMG	AECPM	Dolorite	Valide	16/07/2019	15/07/2021	38.3444 km <sup>570</sup>	Kouroussa
87	22679	SOCIETE GEFECO SARL	A/2019/4621/MMG	AECPM	Granite	Valide	16/07/2019	15/07/2021	38.3444 km <sup>571</sup>	Forecariah
88	22682	GUITER MINING -SA	A2019/4625/MMG	AECPM	Granite	Valide	16/07/2019	15/07/2021	38.3444 km <sup>574</sup>	Kankan
89	22684	GUITER MINING -SA	A2019/4623/MMG	AECPM	Granite	Valide	16/07/2019	15/07/2021	38.3444 km <sup>575</sup>	Kankan
90	22685	GUITER MINING -SA	A2019/4623/MMG	AECPM	Granite	Valide	16/07/2019	15/07/2021	38.3444 km <sup>576</sup>	Kankan
91	22688	CHINE 666 MININGLIMITED SARL	ARRETE A2019/5518/MMG	AECPM	Dolorite	Valide	06/09/2019	05/09/2021	38.3444 km <sup>578</sup>	Boffa
92	22696	SOCIETE ORIENTAL INVESTISSEMENT & DEVELOPPEMENT EN AFRIQUE SARLU	A2019/5519/MMG	AECPM	Granite	Valide	06/09/2019	05/09/2021	38.3444 km <sup>584</sup>	Forecariah
93	22699	SOCIETE ALAME SARL	A2019/5517/MMG	AECPM	Granite	Valide	06/09/2019	05/09/2021	38.3444 km <sup>587</sup>	Dubreka
94	22708	SOCIETE SADICAM SARLU	A2019/5788/MMG	AECPM	Granite	Valide	03/10/2019	02/10/2021	38.3444 km <sup>594</sup>	Dubreka
95	22719	DEMANDE Car SCETCHCG 02	A2019/5977/MMG	AECPM	Granite	Valide	23/10/2019	22/10/2021	38.3444 km <sup>602</sup>	Forecariah
96	22725	SOCIETE DINGSHENG SARL	A2019/5976/MMG	AECPM	Dolorite	Valide	23/10/2019	22/10/2021	38.3444 km <sup>605</sup>	Boke
97	22727	CHINA ROAD AND BRIDGE CORPORATION GUINEE -SUCC	A2019/6174/MMG/SGG	AECPM	Laterite	Valide	06/11/2019	05/11/2021	38.3444 km <sup>607</sup>	Kindia
98	22728	CHINA ROAD AND BRIDGE CORPORATION GUINEE -SUCC	A2019/6172/MMG/SGG	AECPM	Laterite	Valide	06/11/2019	05/11/2021	38.3444 km <sup>608</sup>	Kindia
99	22729	CHINA ROAD AND BRIDGE CORPORATION GUINEE -SUCC	A2019/6179/MMG/SGG	AECPM	Laterite	Valide	06/11/2019	05/11/2021	38.3444 km <sup>609</sup>	Coyah
100	22730	CHINA ROAD AND BRIDGE CORPORATION GUINEE -SUCC	A2019/6175/MMG/SGG	AECPM	Laterite	Valide	06/11/2019	05/11/2021	38.3444 km <sup>610</sup>	Kindia
101	22731	CHINA ROAD AND BRIDGE CORPORATION GUINEE -SUCC	A2019/6177/MMG/SGG	AECPM	Laterite	Valide	06/11/2019	05/11/2021	38.3444 km <sup>611</sup>	Mamou
102	22732	CHINA ROAD AND BRIDGE CORPORATION GUINEE -SUCC	A2019/6173/MMG/SGG	AECPM	Laterite	Valide	06/11/2019	05/11/2021	38.3444 km <sup>612</sup>	Coyah
103	22733	CHINA ROAD AND BRIDGE CORPORATION GUINEE -SUCC	A2019/6171/MMG/SGG	AECPM	Laterite	Valide	06/11/2019	05/11/2021	38.3444 km <sup>613</sup>	Coyah



N*	Code	Parties	N° SGG	Type	Substances	Statut	Date d'Octroi	Date de Fin de Validité	Superficie	Référence Cartographique
104	22734	CHINA ROAD AND BRIDGE CORPORATION GUINEE -SUCC	A2019/6167/MMG/SGG	AECPM	Laterite	Valide	06/11/2019	05/11/2021	38.3444 km <sup>614</sup>	Kindia
105	22735	CHINA ROAD AND BRIDGE CORPORATION GUINEE -SUCC	A2019/6164/MMG/SGG	AECPM	Laterite	Valide	06/11/2019	05/11/2021	38.3444 km <sup>615</sup>	Kindia
106	22736	CHINA ROAD AND BRIDGE CORPORATION GUINEE -SUCC	A2019/6165/MMG/SGG	AECPM	Laterite	Valide	06/11/2019	05/11/2021	38.3444 km <sup>616</sup>	Kindia
107	22737	CHINA ROAD AND BRIDGE CORPORATION GUINEE -SUCC	A2019/6168/MMG/SGG	AECPM	Laterite	Valide	06/11/2019	05/11/2021	38.3444 km <sup>617</sup>	Kindia
108	22738	CHINA ROAD AND BRIDGE CORPORATION GUINEE -SUCC	A2019/6169/MMG/SGG	AECPM	Laterite	Valide	06/11/2019	05/11/2021	38.3444 km <sup>618</sup>	Kindia
109	22739	CHINA ROAD AND BRIDGE CORPORATION GUINEE -SUCC	A2019/6166/MMG/SGG	AECPM	Laterite	Valide	06/11/2019	05/11/2021	38.3444 km <sup>619</sup>	Kindia
110	22740	CHINA ROAD AND BRIDGE CORPORATION GUINEE -SUCC	A2019/6176/MMG/SGG	AECPM	Laterite	Valide	06/11/2019	05/11/2021	38.3444 km <sup>620</sup>	Kindia
111	22741	CHINA ROAD AND BRIDGE CORPORATION GUINEE -SUCC	A2019/6170/MMG/SGG	AECPM	Laterite	Valide	06/11/2019	05/11/2021	38.3444 km <sup>621</sup>	Kindia
112	22755	CHINA ROAD AND BRIDGE CORPORATION GUINEE -SUCC	A2019/6603/MMG/SGG	AECPM	Laterite	Demande/Valide	10/12/2019	09/12/2021	38.3444 km <sup>631</sup>	Mamou
113	22756	CHINA ROAD AND BRIDGE CORPORATION GUINEE -SUCC	A2019/6604/MMG/SGG	AECPM	Laterite	Demande/Valide	10/12/2019	09/12/2021	38.3444 km <sup>632</sup>	Kindia
114	22757	CHINA ROAD AND BRIDGE CORPORATION GUINEE -SUCC	A2019/6606/MMG	AECPM	Laterite	Demande/Valide	10/12/2019	09/12/2021	38.3444 km <sup>633</sup>	Mamou
115	22758	CHINA ROAD AND BRIDGE CORPORATION GUINEE -SUCC	A2019/6610/MMG	AECPM	Laterite	Demande/Valide	10/12/2019	09/12/2021	38.3444 km <sup>634</sup>	Mamou
116	22759	CHINA ROAD AND BRIDGE CORPORATION GUINEE -SUCC	A2019/6609/MMG	AECPM	Laterite	Demande/Valide	10/12/2019	09/12/2021	38.3444 km <sup>635</sup>	Mamou
117	22760	CHINA ROAD AND BRIDGE CORPORATION GUINEE -SUCC	A2019/6612/MMG	AECPM	Laterite	Demande/Valide	10/12/2019	09/12/2021	38.3444 km <sup>636</sup>	Mamou
118	22761	CHINA ROAD AND BRIDGE CORPORATION GUINEE -SUCC	A2019/6608/MMG	AECPM	Laterite	Demande/Valide	10/12/2019	09/12/2021	38.3444 km <sup>637</sup>	Mamou
119	22765	CHINA ROAD AND BRIDGE CORPORATION GUINEE -SUCC	A/2019/6616/MMG/SGG	AECPM	Laterite	Valide	10/12/2019	09/12/2021	38.3444 km <sup>638</sup>	Mamou
120	22773	CHINA ROAD AND BRIDGE CORPORATION GUINEE -SUCC	A/2019/6618/MMG/SGG	AECPM	Laterite	Valide	10/12/2019	09/12/2021	38.3444 km <sup>639</sup>	Mamou
121	22775	CHINA ROAD AND BRIDGE CORPORATION GUINEE -SUCC	A/2019/6617/MMG/SGG	AECPM	Laterite	Valide	10/12/2019	09/12/2021	38.3444 km <sup>641</sup>	Mamou

N*	Code	Parties	N° SGG	Type	Substances	Statut	Date d'Octroi	Date de Fin de Validité	Superficie	Référence Cartographique
122	22783	SOCIETE GUAN TANTA SARL	A2019/6742/MMG/SGG	AECPM	Granite	Demande	19/12/2019	18/12/2021	38.3444 km <sup>647</sup>	Dubreka
123	22787	CHINA ROAD AND BRIDGE CORPORATION GUINEE -SUCC	A/2019/6755/MMG/SGG	AECPM	Laterite	Valide	20/12/2019	19/12/2021	38.3444 km <sup>651</sup>	Dabola
124	22788	CHINA ROAD AND BRIDGE CORPORATION GUINEE -SUCC	A/2019/6756/MMG/SGG	AECPM	Laterite	Valide	20/12/2019	19/12/2021	38.3444 km <sup>652</sup>	Mamou
125	22789	CHINA ROAD AND BRIDGE CORPORATION GUINEE -SUCC	A/2019/6751/MMG/SGG	AECPM	Laterite	Valide	20/12/2019	19/12/2021	38.3444 km <sup>653</sup>	Mamou
126	22790	CHINA ROAD AND BRIDGE CORPORATION GUINEE -SUCC	A/2019/6752/MMG/SGG	AECPM	Laterite	Valide	20/12/2019	19/12/2021	38.3444 km <sup>654</sup>	Dabola
127	22791	CHINA ROAD AND BRIDGE CORPORATION GUINEE -SUCC	A/2019/6753/MMG/SGG	AECPM	Laterite	Valide	20/12/2019	19/12/2021	38.3444 km <sup>655</sup>	Dabola
128	22793	SOCIETE MAK INVESTISSEMENT SARLU	A/2019/6759/MMG/SGG	AECPM	Granite	Valide	20/12/2019	19/12/2021	38.3444 km <sup>657</sup>	Dubreka
129	22809	JAMIL EZZEDINE SARL	A2020/031/MMG/SGG	AECPM	Granite	Demande	14/01/2020	13/01/2022	38.3444 km <sup>668</sup>	Dubreka
130		CHINA ROAD AND BRIDGE CORPORATION GUINEE -SUCC	A/2019/6615/MMG/SGG	AECPM	Laterite	Valide	10/12/2019	09/12/2021	38.3444 km <sup>669</sup>	Mamou
131		CHINA ROAD AND BRIDGE CORPORATION GUINEE -SUCC	A/2019/6754/MMG/SGG	AECPM	Laterite	Valide	20/12/2019	19/12/2021	38.3444 km <sup>670</sup>	Mamou

### Concession Minière

N*	Code	Parties	N° SGG	Type	Substances	Statut	Date d'Octroi	Date de Fin de Validité	superficie	Référence Cartographique
1	292	Aluminium Company of Guinea	D1973/164/PRG	CM	Bauxite	Valide	13/08/1964	28/02/2025	1776.2500 km <sup>2</sup>	Boffa, Fria, Dubreka, Telimele
2	294	SOCIETE MINIERE DE DINGUIRAYE (SMD)	D2018/184/PRG/SGG	CM	Or	Valide	21/03/1994	22/08/2028	1105.0035 km <sup>2</sup>	Dinguiraye, Siguiri
3	305	COMPAGNIE DES BAUXITES DE GUINEE C.B.G	D/252/PRG	CM	Bauxite	Valide	23/06/1964	22/06/2039	578.5500 km <sup>2</sup>	Boke, Telimele
4	585	SOCIETE DES BAUXITES DE DABOLA-TOUGUE	D98/050/PRG/SGG	CM	Bauxite	Valide	25/03/1998	24/03/2023	5684.0000 km <sup>2</sup>	Dabola, Dinguiraye, Tougue, Mamou
5	724	COMPAGNIE DES BAUXITES DE KINDIA (CBK)	A2001/5008/MMGE/SGG	CM	Bauxite	Valide	14/11/2001	13/11/2011	1015.0000 km <sup>2</sup>	Kindia
6	725	ROUSSKI ALUMINI MANAGEMENT	D2002/082/PRG/SGG	CM	Bauxite	Valide	25/10/2002	24/10/2027	378.4442 km <sup>2</sup>	Boke
7	792	ROUSSKI ALUMINI MANAGEMENT	D2002/082 /PRG/SGG	CM	Bauxite	Valide	25/10/2002	24/10/2027	293.3486 km <sup>2</sup>	Boke, Telimele
8	802	SOCIETE EURONIMBA	D/2003/068/PRG/SGG	CM	Fer	Valide	29/07/2003	28/07/2028	5.5599 km <sup>2</sup>	Lola
9	877	ROUSSKI ALUMINI MANAGEMENT	D2002/082/PRG/SGG	CM	Bauxite	Valide	25/10/2002	24/10/2027	202.3731 km <sup>2</sup>	Boke
10	7913	ROUSSKI ALUMINI MANAGEMENT	D/2002/082/PRG/SGG	CM	Bauxite	Valide	25/10/2002	24/10/2027	1138.9249 km <sup>2</sup>	Boke, Telimele
11	8540	COMPAGNIE DES BAUXITES DE GUINEE C.B.G	N°D/2005/052/PRG/SGG	CM	Bauxite	Valide	22/11/2005	21/11/2040	2410.6691 km <sup>2</sup>	Boke, Gaoual, Telimele
12	9682	SOCIETE HENAN-CHINE	D2010/245/PRG/CNDD/SGG	CM	Bauxite	Valide	25/10/2010	24/10/2035	490.0735 km <sup>2</sup>	Boffa, Boke, Telimele
13	10917	SOCIETE ALLIANCE MINING COMMODITIES	D2010/274/PRG/SGG	CM	Bauxite	Valide	12/11/2010	11/11/2035	727.9970 km <sup>2</sup>	Gaoual
14	15540	SIMFER S.A.	D/2011/134/PRG/SGG	CM	Fer	Valide	22/04/2011	21/04/2036	369.9111 km <sup>2</sup>	Kerouane, Beyla, Macenta
15	16315	SOCIETE GLOBAL ALUMINA	A2006/636/MMG/CAB	CM	Bauxite	Valide	22/11/2005	21/11/2030	690.2000 km <sup>2</sup>	Boke
16	17334	SOCIETE BELZONE HOLDINGS Pty Ltd	D2012/100/PRG/SGG	CM	Fer	Valide	24/08/2012	23/08/2037	1381.7364 km <sup>2</sup>	Faranah
17	18861	SOCIETE GENIE CIVIL GUINEE SARL	A2013/084/PRG/SGG	CM	Fer	Valide	02/05/2013	01/04/2038	38.3444 km <sup>10</sup>	Kerouane, Beyla, Macenta

N*	Code	Parties	N° SGG	Type	Substances	Statut	Date d'Octroi	Date de Fin de Validité	superficie	Référence Cartographique
18	19272	SOCIETE DES BAUXITES DE GUINEE S.A	D2016/043/MMG/SGG	CM	Bauxite	Valide	22/02/2016	21/02/2041	38.3444 km <sup>20</sup>	Kindia,Dalaba, Pita
19	20777	ANGLOGOLD ASHANTI DE GUINEE SA.	D97/171/PRG/SGG	CM	Or	Valide	04/08/1997	03/08/2022	38.3444 km <sup>76</sup>	Siguiri
20	20778	ANGLOGOLD ASHANTI DE GUINEE SA.	D97/171/PRG/SGG	CM	Or	Valide	04/08/1997	03/08/2022	38.3444 km <sup>77</sup>	Siguiri
21	20779	ANGLOGOLD ASHANTI DE GUINEE SA.	D97/171/PRG/SGG	CM	Or	Valide	04/08/1997	03/08/2022	38.3444 km <sup>78</sup>	Siguiri
22	20780	ANGLOGOLD ASHANTI DE GUINEE SA.	D97/171/PRG/SGG	CM	Or	Valide	04/08/1997	03/08/2022	38.3444 km <sup>79</sup>	Siguiri
23	22290	SOCIETE GUINEA EVERGREEN MINING INTELLIGENCE COMPANY LDT SAU	D2018/010/PRG/SGG	CM	Bauxite	Valide	19/01/2018	18/01/2043	38.3444 km <sup>316</sup>	Télimélé
24	22416	SPIC INTERNATIONAL INVESTMENT & DEVELOPMENT (GUINEA) CO., LTD	D2018/150/MMG/SGG	CM	Bauxite	Valide	23/04/2018	22/04/2043	38.3444 km <sup>398</sup>	Boffa,Telimele
25	22417	SPIC INTERNATIONAL INVESTMENT & DEVELOPMENT (GUINEA) CO., LTD	D2018/149/MMG/SGG	CM	Bauxite	Valide	23/04/2018	22/04/2043	38.3444 km <sup>399</sup>	Telimele
26	22448	BAUXITE KIMBO SAU	D2018/280/PRG/SGG	CM	Bauxite	Valide	19/11/2018	18/11/2043	38.3444 km <sup>422</sup>	Fria,Dubreka,Telimele
27	22449	BAUXITE KIMBO SAU (100%)	D2018/281/PRG/SGG	CM	Bauxite	Valide	19/11/2018	18/11/2043	38.3444 km <sup>423</sup>	Kindia,Telimele

### Permis d'Exploitation Minier Sémi-Industriel

N*	Code	Parties	N° SGG	Type	Substances	Statut	Date d'Octroi	Date de Fin de Validité	superficie	Référence Cartographique
1	15355	SOCIETE GLOBAL METAL & GEM'S STONE	A2013/544/MMG/SGG	PE-SI	Diamant	Valide	18/03/2013	17/03/2018	55.4453 km <sup>2</sup>	Kerouane
2	15356	SOCIETE GLOBAL METAL & GEM'S STONE	A2013/544/MMG/SGG	PE-SI	Diamant	Valide	18/03/2013	17/03/2018	73.0800 km <sup>2</sup>	Kankan
3	17921	GUITER MINING -SA	A2013/5017/MMG/SGG	PE-SI	Diamant	Valide	18/10/2013	17/10/2018	0.7894 km <sup>2</sup>	Kerouane
4	17922	GUITER MINING -SA	A2013/5017/MMG/SGG	PE-SI	Diamant	Valide	18/10/2013	17/10/2018	0.1203 km <sup>2</sup>	Kerouane
5	19815	SOCIETE WEST AFRICAN MINING ASSOCIATES SARL	D2016/100/PRG/SGG	PE-SI	Or	Valide	30/03/2016	29/03/2021	38.3444 km <sup>42</sup>	Mandiana
6	19816	SOCIETE WEST AFRICAN MINING ASSOCIATES SARL	D2016/105/PRG/SGG	PE-SI	Or	Valide	30/03/2016	29/03/2021	38.3444 km <sup>43</sup>	Mandiana
7	19817	SOCIETE WEST AFRICAN MINING ASSOCIATES SARL	D2016/102/PRG/SGG	PE-SI	Or	Valide	30/03/2016	29/03/2021	38.3444 km <sup>44</sup>	Mandiana
8	19961	SOCIETE GUINEAN GOLD EXPLORATION SARL	A2016/107/PRG/SGG	PE-SI	Or	Valide	30/03/2016	26/03/2021	38.3444 km <sup>47</sup>	Siguiri
9	19962	SOCIETE GUINEAN GOLD EXPLORATION SARL	D2016/106/PRG/SGG	PE-SI	Or	Valide	30/03/2016	29/03/2021	38.3444 km <sup>48</sup>	Siguiri
10	19963	SOCIETE GUINEAN GOLD EXPLORATION SARL	A2016/105/PRG/SGG	PE-SI	Or	Valide	30/03/2016	29/03/2021	38.3444 km <sup>49</sup>	Siguiri
11	19964	SOCIETE GUINEAN BIRIMIAN GOLD SARL	D/2016/PRG/SGG	PE-SI	Or	Valide	30/03/2016	29/03/2021	38.3444 km <sup>50</sup>	Mandiana
12	19965	SOCIETE GUINEAN BIRIMIAN GOLD SARL	A2016/100/PRG/SGG	PE-SI	Or	Valide	30/03/2016	29/03/2021	38.3444 km <sup>51</sup>	Mandiana
13	19966	SOCIETE GUINEAN BIRIMIAN GOLD SARL	A2016/099/PRG/SGG	PE-SI	Or	Valide	30/03/2016	29/03/2021	38.3444 km <sup>52</sup>	Mandiana
14	20720	VEP GROUPE SARL	D2016/108/PRG/SGG	PE-SI	Or	Valide	30/12/2016	29/12/2021	38.3444 km <sup>74</sup>	Siguiri
15	21172	DOKO GOLD MINING S.A	D2016/235/PRG/SGG	PE-SI	Or	Valide	21/07/2016	20/07/2021	38.3444 km <sup>104</sup>	Siguiri
16	22051	SOCIETE PINNACLE MINING SA. (100%)	D2017/084/PRG/SGG	PE-SI	Or	Valide	21/04/2017	20/04/2022	38.3444 km <sup>151</sup>	Kouroussa, Siguiri
17	22152	TAMIYANDOU KISSI MINES SARLU (100%)	D2017/328/PRG/SGG	PE-SI	Diamant	Valide	07/12/2017	06/12/2022	38.3444 km <sup>216</sup>	Kissidougou

N*	Code	Parties	N° SGG	Type	Substances	Statut	Date d'Octroi	Date de Fin de Validité	superficie	Référence Cartographique
18	22176	SOCIETE XIN HONG SARL (100%)	D2017/329/PRG/SGG	PE-SI	Or	Valide	07/12/2017	06/12/2022	38.3444 km <sup>235</sup>	Siguiiri
19	22267	SOCIETE GOLD WATER GUINEE SARLU	D2016/366/PRG/SGG	PE-SI	Or	Valide	26/11/2016	25/11/2021	38.3444 km <sup>295</sup>	Mandiana
20	22319	I&J DIAMONDS SARL	D/2016/365/PRG/SGG	PE-SI	Diamant	Valide	26/11/2016	25/11/2021	38.3444 km <sup>338</sup>	Kissidougou, Kerouane
21	22324	HONG XING MINING GUINEE SARL	D/2018/286/PRG/SGG	PE-SI	Or	Valide	04/12/2018	03/12/2023	38.3444 km <sup>342</sup>	Mandiana
22	22345	MACI MINING SARL (100%)	D/2018/268/PRG/SGG	PE-SI	Or	Valide	02/11/2018	01/11/2023	38.3444 km <sup>355</sup>	Siguiiri
23	22348	MGWA-GOLDEN FRANK SARL (100%)	D/2018/269/PRG/SGG	PE-SI	Or	Valide	02/11/2018	01/11/2023	38.3444 km <sup>358</sup>	Siguiiri
24	22349	PHOENIX GBT SARL (100%)	D/2018/287/PRG/SGG	PE-SI	Or	Valide	04/12/2018	03/12/2023	38.3444 km <sup>359</sup>	Mandiana
25	22395	SOCIETE LIONS HEAD RESOURCES SARL	D2018/270/PRG/SGG	PE-SI	Or	Valide	02/11/2018	01/11/2023	38.3444 km <sup>387</sup>	Mandiana
26	22807	GOLD AND SILVER INVESTMENT CO Ltd-SARL	D2020/121/PRG/SGG	PE-SI	Or	Demande/Valide	19/06/2020	18/06/2025	38.3444 km <sup>667</sup>	Siguiiri

### Permis d'Exploitation Minier Industriel

N	Code	Parties	N° SGG	Type	Substances	Statut	Date d'Octroi	Date de Fin de Validité	superficie	Référence Cartographique
1	634	SOCIETE WEST DIAMONDS LIMITED GUINEE	A2006/7449/MMG/SGG	PE-ID	Diamant alluvionnaire	Valide	15/05/2001	14/05/2006	1.0767 km <sup>2</sup>	Kerouane
2	897	COMPAGNIE DES BAUXITES DE KINDIA (CBK)	D/2016/343/PRG/SGG	PE-I	Bauxite	Valide	13/08/2013	21/11/2021	346.1639 km <sup>2</sup>	Kindia
3	8730	SOCIETE RESSOURCE ORION GUINEE SARL	A2005/6072/MMG/SGG	PE-ID	Diamant	Valide	27/12/2005	26/12/2010	3.2785 km <sup>2</sup>	Macenta
4	12031	SOCIETE RESSOURCETASSILIMAN BAOULE SA	A2015/5736/MMG/SGG	PE-I	Diamant	Valide	27/10/2015	26/10/2020	0.9924 km <sup>2</sup>	Kerouane
5	14871	SOCIETE BASSAD GUINEE	A2010/2408/MMG/SGG	PE-I	Diamant	Valide	23/09/2010	22/09/2020	2.3683 km <sup>2</sup>	Kerouane
6	15850	GUITER MINING -SA	A2011/1032/MMG/SGG	PE-I	Diamant	Valide	11/03/2011	10/03/2021	1.0911 km <sup>2</sup>	Kerouane
7	15851	GUITER MINING -SA	A2011/1032/MMG/SGG	PE-I	Diamant	Valide	11/03/2011	10/03/2021	0.3421 km <sup>2</sup>	Kerouane
8	15852	GUITER MINING -SA	A2011/1032/MMG/SGG	PE-I	Diamant	Valide	11/03/2011	10/03/2021	0.2556 km <sup>2</sup>	Kerouane
9	15853	GUITER MINING -SA	A2011/1032/MMG/SGG	PE-I	Diamant	Valide	11/03/2011	10/03/2021	0.9567 km <sup>2</sup>	Kerouane
10	15854	GUITER MINING -SA	A2011/1032/MMG/SGG	PE-I	Diamant	Valide	11/03/2011	10/03/2021	0.3007 km <sup>2</sup>	Kerouane
11	17932	SOCIETE WEST AFRICAN CEMENT SA	A2013/686/MMG/SGG	PE-I	Calcaire	Valide	26/03/2013	25/03/2023	121.3841 km <sup>2</sup>	Kindia
12	18468	SOCIETE BEL AIR MINING SA.	D2013/146/PRG/SGG	PE-I	Bauxite	Valide	05/09/2013	04/09/2028	38.3444 km <sup>3</sup>	Boffa
13	18658	WEST AFRICA EXPLORATION S.A	D2013/150/PRG/SGG	PE-I	Fer	Valide	25/09/2013	24/09/2028	38.3444 km <sup>5</sup>	Lola
14	19183	SOCIETE MINIERE DE BOKE (SMB)-SA	D2015/135/MMG/SGG	PE-I	Bauxite	Valide	17/07/2015	16/07/2030	38.3444 km <sup>19</sup>	Boke
15	19659	SOCIETE DES MINES DE MANDIANA S.A	D2015/042/PRG/SGG	PE-I	Or	Valide	27/03/2015	26/03/2030	38.3444 km <sup>29</sup>	Mandiana
16	19660	SOCIETE DES MINES DE MANDIANA S.A	D2015/042/PRG/SGG	PE-I	Or	Valide	27/03/2015	26/03/2030	38.3444 km <sup>30</sup>	Mandiana
17	20283	WEILY MINING SA	D2016/050/PRG/SGG	PE-I	Or	Valide	12/03/2016	11/03/2031	38.3444 km <sup>64</sup>	Siguiri

N	Code	Parties	N° SGG	Type	Substances	Statut	Date d'Octroi	Date de Fin de Validité	superficie	Référence Cartographique
18	22040	SOCIETE MINIERE DE BOKE (SMB)-SA	D2016/370/MMG/SGG	PE-I	Bauxite	Valide	02/12/2016	01/12/2031	38.3444 km <sup>143</sup>	Boke
19	22041	SOCIETE MINIERE DE BOKE (SMB)-SA	D2016/371/MMG/SGG	PE-I	Bauxite	Valide	02/12/2016	01/12/2031	38.3444 km <sup>144</sup>	Boke
20	22048	WEST AFRICAN DEVELOPMENT (100%)	D2018/245/PRG/SGG	PE-ID	Or	Valide	10/10/2018	09/10/2023	38.3444 km <sup>148</sup>	Siguiiri
21	22049	WEST AFRICAN DEVELOPMENT (100%)	D2018/244/PRG/SGG	PE-ID	Or	Valide	10/10/2018	09/10/2023	38.3444 km <sup>149</sup>	Siguiiri
22	22052	SOCIETE DYNAMIC MINING SARLU (100%)	D2017/125/PRG/SGG	PE-I	Bauxite	Valide	07/06/2017	06/06/2032	38.3444 km <sup>152</sup>	Boke
23	22053	SOCIETE ALLIANCE MINIERE RESPONSABLE SARL	D2017/124/PRG/SGG	PE-I	Bauxite	Valide	07/06/2017	06/06/2032	38.3444 km <sup>153</sup>	Boke
24	22063	SOCIETE FORWARD AFRICA RESSOURCES (100%)	D2017/085/PRG/SGG	PE-I	Bauxite	Valide	21/04/2017	20/04/2032	38.3444 km <sup>159</sup>	Dubreka
25	22064	SOCIETE FORWARD AFRICA RESSOURCES (100%)	D2017/086/PRG/SGG	PE-I	Bauxite	Valide	21/04/2017	20/04/2032	38.3444 km <sup>160</sup>	Kindia
26	22194	EURASIAN RESSOURCES SARL	D2017/327/PRG/SGG	PE-I	Bauxite	Valide	07/12/2017	06/12/2032	38.3444 km <sup>249</sup>	Fria, Telimele
27	22259	SOCIETE MINIERE DE BOKE (SMB)-SA	D2017/064/PRG/SGG	PE-I	Bauxite	Valide	13/03/2017	12/03/2032	38.3444 km <sup>289</sup>	Boke
28	22260	AXIS MINERALS RESOURCES SA (100%)	A2018/267/PRG/SGG	PE-I	Bauxite	Valide	02/11/2018	01/11/2033	38.3444 km <sup>290</sup>	Boffa, Fria, Dubreka
29	22281	SOCIETE GUINEENNE DES MINES (100%)	D2018/002/PRG/SGG	PE-I	Bauxite	Valide	08/01/2018	07/01/2033	38.3444 km <sup>307</sup>	Boke
30	22328	SOCIETE BOURE SANOU	D2019/251/PRG/SGG	PE-ID	Or	Demande	02/09/2019	01/09/2034	38.3444 km <sup>345</sup>	Siguiiri
31	22387	CHALCO GUINEA COMPANY SA	D/2018/105/PRG/SGG	PE-I	Bauxite	Valide	09/07/2018	08/07/2033	38.3444 km <sup>383</sup>	Boffa, Telimele
32	22388	CHALCO GUINEA COMPANY SA	D/2018/106/PRG/SGG	PE-I	Bauxite	Valide	09/07/2018	08/07/2033	38.3444 km <sup>384</sup>	Boffa
33	22455	SOCIETE GUINEAN BRAIN TOUCH SARL	D2018/266/PRG/SGG	PE-I	Bauxite	Valide	02/11/2018	01/11/2033	38.3444 km <sup>428</sup>	Boffa, Dubreka
34	22570	ASHAPURA MINEX RESOURCES SAU (100%)	D2019/296/PRG/SGG	PE-I	Bauxite	Demande	11/11/2019	10/11/2034	38.3444 km <sup>488</sup>	Boke, Telimele
35	22595	SOCIETE KAIDA IKATA MATERIEL SARL	D2020/083/PRG/SGG	PE-ID	Or	Demande	21/04/2020	20/04/2025	38.3444 km <sup>509</sup>	Mandiana



**Permis de Recherche Minier Industriel**

N*	Code	Parties	N° SGG	Type	Substances	Statut	Date d'Octroi	Date de Fin de Validité	superficie	Référence Cartographique
1	8060	SOCIETE CASPIAN OIL ET GAS/ BUREY GOLD GUINEE SARL	A/2018/8345/MMG/SGG	PR-I (Or)	Or	Valide	20/09/2013	27/12/2019	144.9194 km <sup>2</sup>	Kouroussa
2	8331	SOCIETE DJOMA MINING	A2017/6723/MMG/SGG	PR-I (Or)	Or	Valide	02/09/2013	19/12/2019	113.2547 km <sup>2</sup>	Siguiri
3	8873	TOUGUE BAUXITE AND ALUMINA CORP. (TOUBAL)	A2016/3898/MMG/SGG	PR-I (Bauxite)	Bauxite	Valide	05/08/2016	04/08/2017	750.0775 km <sup>2</sup>	Tougue
4	12261	SOCIETE GUINEE MINERAL HOLDINGS SA.	A2017/6663/MMG/SGG	PR-I (Or)	Or	Valide	11/12/2017	10/12/2019	26.3569 km <sup>2</sup>	Kankan, Kouroussa
5	13851	SOCIETE MINIERE DE NAFADJI (SMN)	A2018/7599/MMG/SGG	PR-I (Or)	Or	Valide	11/05/2015	19/10/2020	70.1449 km <sup>2</sup>	Mandiana
6	14257	SOCIETE HYDROMIN INTL	A2018/7864/MMG/SGG	PR-I (Or)	Or	Valide	05/10/2016	16/11/2020	78.0000 km <sup>2</sup>	Siguiri
7	14527	SOCIETE SAMA RESOURCES	A2018/5349/MMG/SGG	PR-I (Métaux de Base)	Graphite	Valide	02/09/2013	09/08/2020	94.3812 km <sup>2</sup>	Lola,N'Zerekore
8	14786	SOCIETE WEST AFRICAN GEOLOGICAL SERVICE-WAGS-	A2018/4180/MMG/SGG	PR-I (Or)	Or	Valide	27/02/2017	15/05/2020	19.0145 km <sup>2</sup>	Siguiri
9	14997	SOCIETE ATLANTIC OIL CORPORATION SA.	A2017/1234/MMG/SGG	PR-I (Diamant)	Diamant	Valide	31/03/2017	30/03/2018	47.3610 km <sup>2</sup>	Kerouane
10	15030	SOCIETE CONABRAS MINING INCORPORATION	A2017/1235/MMG/SGG	PR-I (Diamant)	Diamant	Valide	31/03/2017	30/03/2018	27.7823 km <sup>2</sup>	Kerouane
11	15387	ORDIM MINING SARL	A2010/2475/MMG/SGG	PR-I (Diamant)	Diamant	Demande de Renouvellement	25/06/2010	24/06/2012	80.3542 km <sup>2</sup>	Kerouane
12	15396	GUITER MINING -SA	A2013/6614/MMG/SGG	PR-I (Diamant)	Diamant	Renouvelé	31/12/2019	30/12/2021	74.7013 km <sup>2</sup>	Kerouane
13	16337	CONSOLIDATED MINING CORPORATION	A/2018/8352/MMG/SGG	PR-I (Bauxite)	Bauxite	Valide	17/12/2015	31/12/2020	370.3622 km <sup>2</sup>	Boffa, Boke
14	16358	SOCIETE WASSOLON MINING SARL	A2019/4627/MMG/SGG	PR-I (Or)	Or	Renouvelé	16/07/2019	15/07/2021	36.3973 km <sup>2</sup>	Siguiri

N*	Code	Parties	N° SGG	Type	Substances	Statut	Date d'Octroi	Date de Fin de Validité	superficie	Référence Cartographique
15	16704	SOCIETE GOLDEN PEAK MINING SA	A2019/4630/MMG/SGG	PR-I (Or)	Or	Renouvelé	16/07/2019	15/07/2021	11.4707 km <sup>2</sup>	Kissidougou
16	16762	SOCIETE SILVER VALLEY INTERNATIONAL SA	A2019/189/MMG/SGG	PR-I (Bauxite)	Bauxite	Renouvelé	05/02/2019	04/02/2021	118.2242 km <sup>2</sup>	Pita
17	17494	SOCIETE SVOTRAL SARL	A/2018/8340/MMG/SGG	PR-I (Or)	Or	Renouvelé	31/12/2018	30/12/2020	49.9230 km <sup>2</sup>	Siguiiri
18	17598	SOCIETE BFG CONSULTING SARL	A2019/607/MMG	PR-I (Or)	Or	Renouvelé	26/02/2019	25/02/2021	17.0000 km <sup>2</sup>	Kouroussa,Siguiiri
19	17780	SOCIETE SILVER VALLEY INTERNATIONAL SA	A2019/1766/MMG/SGG	PR-I (Or)	Or	Renouvelé	09/05/2019	04/05/2021	13,34 km <sup>2</sup>	Kissidougou
20	17783	SOCIETE GOLDEN PEAK MINING SA	A2019/4629/MMG/SGG	PR-I (Or)	Or	Renouvelé	16/07/2019	15/07/2021	11.6582 km <sup>2</sup>	Kissidougou
21	17901	SOCIETE TMK MINING SA.	A2017/3284/MMG/SGG	PR-I (Or)	Or	Renouvelé	25/07/2017	24/07/2019	38.9528 km <sup>2</sup>	Siguiiri
22	18031	SOCIETE SILVER VALLEY INTERNATIONAL SA	A2013/6643/MMG/SGG	PR-I (Bauxite)	Bauxite	Valide	30/12/2013	29/12/2016	288.9484 km <sup>2</sup>	Telimele,Pita
23	18073	SOCIETE MINIERE D'ALUMINE SOMALU	A2019/5975/MMG	PR-I (Bauxite)	Bauxite	Renouvelé	23/10/2019	22/10/2021	348.5671 km <sup>2</sup>	Mamou
24	18104	SOCIETE ORGUI SARLU	A/2019/1152/MMG	PR-I (Or)	Or	Renouvelé	09/04/2019	08/04/2021	12.2007 km <sup>2</sup>	Kankan
25	18105	SOCIETE ORGUI SARLU	A/2019/1153/MMG	PR-I (Or)	Or	Renouvelé	09/04/2019	08/04/2021	33.2044 km <sup>2</sup>	Kankan
26	18284	SOCIETE KANTEX GUINEE SARL	A2015/6305/MMG/SGG	PR-I (Or)	Or	Rétiré par A/2019/6186/MMG/SGG	11/12/2015	10/12/2018	38.3444 km <sup>2</sup>	Kouroussa
27	18609	SOCIETE PINNACLE MINING SA.	A2017/6636/MMG/SGG	PR-I (Or)	Or	Rétiré par A/2019/6499/MMG/SGG	18/11/2016	17/11/2018	38.3444 km <sup>4</sup>	Kouroussa,Siguiiri
28	18821	SOCIETE CAMEN RESOURCES SARL	A2017/6662/MMG/SGG	PR-I (Bauxite)	Bauxite	Renouvelé	11/12/2017	12/12/2019	38.3444 km <sup>6</sup>	Telimele
29	18840	SOREX SA	A2018/8313/MMG/SGG	PR-I (Diamant)	Diamant	Renouvelé	14/12/2018	13/12/2020	38.3444 km <sup>7</sup>	Kindia
30	18846	SUN & SAND MINING & METALS GUINEA SA	A2016/7419/MMG/SGG	PR-I (Or)	Or	Valide	09/12/2016	10/08/2020	38.3444 km <sup>8</sup>	Mandiana
31	18847	SUN & SAND MINING & METALS GUINEA	A2016/7418/MMG/SGG	PR-I (Or)	Or	Valide	09/12/2016	10/08/2020	38.3444 km <sup>9</sup>	Mandiana

SA

N*	Code	Parties	N° SGG	Type	Substances	Statut	Date d'Octroi	Date de Fin de Validité	superficie	Référence Cartographique
32	18870	GOLDEN VALLEY MINING SA.	A2019/1623/MMG	PR-I (Or)	Or	Renouvelé	07/05/2019	06/05/2021	38.3444 km <sup>11</sup>	Siguiiri
33	18885	WEILY MINING SA	A2016/6611/MMG/SGG	PR-I (Or)	Or	Rétiré par l'arrêté A/2020/1045/MMG/SGG	30/12/2013	16/11/2018	38.3444 km <sup>12</sup>	Siguiiri
34	18927	SOCIETE EGEN MINING SARL.	A2018/6503/MMG/SGG	PR-I (Or)	Or	Renouvelé	01/10/2018	30/09/2020	38.3444 km <sup>13</sup>	Mandiana
35	18969	SOCIETE EGEN MINING SARL.	A2018/6502/MMG/SGG	PR-I (Or)	Or	Renouvelé	01/10/2018	30/09/2020	38.3444 km <sup>14</sup>	Kankan,Siguiiri
36	18975	SOCIETE EGEN MINING SARL.	A2018/6504/MMG/SGG	PR-I (Or)	Or	Renouvelé	01/10/2018	30/09/2020	38.3444 km <sup>15</sup>	Kankan,Kouroussa, Siguiiri
37	19033	Sté NEW JAPAN MINING COMPAGNY SARL	A2019/4258/MMG/SGG	PR-I (Or)	Or	Prolongé	27/06/2019	26/12/2019	38.3444 km <sup>16</sup>	Mandiana
38	19034	Sté NEW JAPAN MINING COMPAGNY SARL	A2019/4260/MMG/SGG	PR-I (Or)	Or	Prolongé	27/06/2019	26/12/2019	38.3444 km <sup>17</sup>	Mandiana
39	19085	ANGLOGOLD ASHANTI DE GUINEE SA.	A2019/092/MMG	PR-I (Or)	Or	Renouvelé	31/01/2019	30/01/2021	38.3444 km <sup>18</sup>	Siguiiri
40	19324	SOCIETE RRMS MINING Ltd	A2019/4237/MMG/SGG	PR-I (Or)	Or	Prolongé	27/06/2019	26/06/2020	38.3444 km <sup>21</sup>	Siguiiri
41	19443	ANGLOGOLD ASHANTI DE GUINEE SA.	A2017/6307/MMG/SGG	PR-I (Or)	Or	Valide	22/11/2017	21/11/2018	38.3444 km <sup>22</sup>	Siguiiri
42	19445	ANGLOGOLD ASHANTI DE GUINEE SA.	A2017/6308/MMG/SGG	PR-I (Or)	Or	Valide	22/11/2017	21/11/2018	38.3444 km <sup>23</sup>	Siguiiri
43	19446	ANGLOGOLD ASHANTI DE GUINEE SA.	A2017/6305/MMG/SGG	PR-I (Or)	Or	Valide	03/11/2015	02/11/2018	38.3444 km <sup>24</sup>	Siguiiri
44	19487	SOCIETE WASSOLON MINING SARL	A2019/4628/MMG/SGG	PR-I (Or)	Or	Renouvelé	16/07/2015	15/07/2021	38.3444 km <sup>25</sup>	Mandiana
45	19499	SOCIETE TMK MINING SA.	A2017/3284/MMG/SGG	PR-I (Or)	Or	Valide	21/11/2013	25/07/2019	38.3444 km <sup>26</sup>	Siguiiri
46	19517	SOCIETE GUINEAN BRAIN TOUCH SARL	A2019/3286/MMG/SGG	PR-I (Bauxite)	Bauxite	Prolongé	23/05/2019	22/11/2019	38.3444 km <sup>27</sup>	Fria,Telimele

N*	Code	Parties	N° SGG	Type	Substances	Statut	Date d'Octroi	Date de Fin de Validité	superficie	Référence Cartographique
47	19626	SOCIETE ALUFER - PITA -LABE SA	A2019/6429/MMG/SGG	PR-I (Bauxite)	Bauxite	Prolongé	22/11/2019	21/11/2020	38.3444 km <sup>28</sup>	Koubia, Labe, Mali
48	19701	BENKADY GUINEE SARL	A2019/191/MMG/SGG	PR-I (Or)	Or	Renouvelé	05/02/2019	04/02/2021	38.3444 km <sup>31</sup>	Kouroussa
49	19722	SOCIETE GOLD WATER GUINEE SARLU	A2019/3287/MMG/SGG	PR-I (Or)	Or	Prolongé	23/05/2019	22/05/2020	38.3444 km <sup>32</sup>	Mandiana
50	19723	SOCIETE GOLD WATER GUINEE SARLU	A2019/3288/MMG/SGG	PR-I (Or)	Or	Prolongé	23/05/2019	22/05/2020	38.3444 km <sup>33</sup>	Mandiana
51	19724	SOCIETE GOLD WATER GUINEE SARLU	A2019/3289/MMG/SGG	PR-I (Or)	Or	Prolongé	23/05/2019	22/05/2020	38.3444 km <sup>34</sup>	Mandiana
52	19725	SOCIETE GOLD WATER GUINEE SARLU	A2018/5346/MMG/SGG	PR-I (Or)	Or	Renouvelé	10/08/2018	09/08/2020	38.3444 km <sup>35</sup>	Mandiana
53	19726	SOCIETE GOLD WATER GUINEE SARLU	A2018/5348/MMG/SGG	PR-I (Or)	Or	Renouvelé	10/08/2018	09/08/2020	38.3444 km <sup>36</sup>	Mandiana
54	19727	SOCIETE GOLD WATER GUINEE SARLU	A2018/5347/MMG/SGG	PR-I (Or)	Or	Renouvelé	10/08/2018	09/08/2020	38.3444 km <sup>37</sup>	Mandiana
55	19748	SOCIETE CORE MINING INTERNATIONAL MINING SARL	A/2017/6722/MMG/SGG	PR-I (Or)	Or	Renouvelé	19/12/2017	18/12/2019	38.3444 km <sup>38</sup>	Siguiri
56	19749	SOCIETE LIONS HEAD RESOURCES SARL	A2015/3717/MMG/SGG	PR-I (Or)	Or	Rétiré par A/2020/1536/MMG/SGG	24/06/2015	23/06/2018	38.3444 km <sup>39</sup>	Dinguiraye
57	19757	BENKADY GUINEE SARL	A2019/192/MMG/SGG	PR-I (Or)	Or	Valide	05/02/2019	04/02/2021	38.3444 km <sup>40</sup>	Kouroussa
58	19761	SOCIETE GUINEENNE D EXPLOITATION	A2015/5742/MMG/SGG	PR-I (Or)	Or	Rétiré par A/2019/181/MMG	27/10/2015	26/10/2018	38.3444 km <sup>41</sup>	Kankan
59	19833	SOCIETE ATLANTIQUE GOLD MINING GUINEA SARL	A2018/8212/MMG/SGG	PR-I (Bauxite)	Bauxite	Renouvelé	14/12/2018	13/12/2020	38.3444 km <sup>45</sup>	Gaoual
60	19928	SOCIETE BERMIC	A/2016/220/MMG/SGG	PR-I (Or)	Or	Rétiré par A/2019/6187/MMG	11/03/2016	10/03/2019	38.3444 km <sup>46</sup>	Beyla
61	20053	SOCIETE MINIERE DE BOKE (SMB)-SA	A2015/5737/MMG/SGG	PR-I (Bauxite)	Bauxite	Valide	27/10/2015	26/10/2018	38.3444 km <sup>53</sup>	Boffa, Boke"

N*	Code	Parties	N° SGG	Type	Substances	Statut	Date d'Octroi	Date de Fin de Validité	superficie	Référence Cartographique
62	20062	SOCIETE BRIGHTSTONES MINING GUINEA SARL	A2019/093/MMG/SGG	PR-I (Bauxite)	Bauxite	Renouvelé	31/01/2019	30/01/2021	38.3444 km <sup>54</sup>	Boffa
63	20089	SOCIETE KANTEX GUINEE SARL	A2019/1560/MMG/SGG	PR-I (Bauxite)	Bauxite	Renouvelé	29/04/2019	28/04/2021	38.3444 km <sup>55</sup>	Boke
64	20090	SOCIETE KANTEX GUINEE SARL	A2019/3285/MMG/SGG	PR-I (Bauxite)	Bauxite	Renouvelé	23/05/2019	22/05/2021	38.3444 km <sup>56</sup>	Gaoual
65	20126	SOCIETE GUINEAN BRAIN TOUCH SARL	A2019/606/MMG/SGG	PR-I (Or)	Or	Renouvelé	26/02/2019	25/02/2021	38.3444 km <sup>57</sup>	Mandiana
66	20127	SOCIETE GUINEAN BRAIN TOUCH SARL	A2019/605/MMG	PR-I (Or)	Or	Renouvelé	26/02/2019	25/02/2021	38.3444 km <sup>58</sup>	Mandiana
67	20129	SOCIETE DOLPHIN RESOURCES SARL	A2018/8279/MMG/SGG	PR-I (Or)	Or	Renouvelé	24/12/2018	23/12/2020	38.3444 km <sup>59</sup>	Mandiana
68	20190	TAMIYANDOU KISSI MINES SARLU	A/2018/8350/MMG/SGG	PR-I (Diamant)	Diamant	Renouvelé	31/12/2018	30/12/2020	38.3444 km <sup>60</sup>	Kissidougou
69	20191	SOCIETE COMPAGNIE FRANCE GUINEE SARLU	A2018/5334/MMG/SGG	PR-I (Or)	Or	Renouvelé	10/08/2018	09/08/2020	38.3444 km <sup>61</sup>	Mandiana
70	20268	SOCIETE SIMGUI SARL	A2019/859/MMG	PR-I (Or)	Or	Renouvelé	20/03/2019	19/03/2021	38.3444 km <sup>62</sup>	Kouroussa
71	20282	SELLA MINING SARL	A2018/8351/MMG/SGG	PR-I (Bauxite)	Bauxite	Renouvelé	31/12/2018	30/12/2020	38.3444 km <sup>63</sup>	Boke
72	20380	SOCIETE GUIMAB SERVICE SARL	A2018/7630/MMG/SGG	PR-I (Diamant)	Diamant	Renouvelé	24/10/2018	23/10/2020	38.3444 km <sup>65</sup>	Kerouane
73	20386	BATAX-BOUNA INTERNATIONAL MINING CORP. SARL	A2019/1148/MMG	PR-I (Diamant)	Diamant	Renouvelé	09/04/2019	08/04/2021	38.3444 km <sup>66</sup>	Kankan, Kerouane
74	20401	BATAX-BOUNA INTERNATIONAL MINING CORP. SARL	A2019/1147/MMG	PR-I (Diamant)	Diamant	Renouvelé	09/04/2019	08/04/2021	38.3444 km <sup>67</sup>	Kerouane
75	20403	SOCIETE MINERAL SANDS CONSULTANTS SARL	A2019/6157/MMG/SGG	PR-I (Métaux de Base)	Ilménites, Rutile, Zircon	Renouvelé	06/11/2019	05/11/2021	38.3444 km <sup>68</sup>	Boffa
76	20404	SOCIETE MINERAL SANDS CONSULTANTS SARL	A2019/6156/MMG/SGG	PR-I (Métaux de Base)	Ilménites, Rutile, Zircon	Renouvelé	06/11/2019	05/11/2021	38.3444 km <sup>69</sup>	Boffa
77	20405	SOCIETE MINERAL SANDS	A2019/6155/MMG/SGG	PR-I (Métaux de Base)	Ilménites, Rutile,	Renouvelé	06/11/2019	05/11/2021	38.3444 km <sup>70</sup>	Boke

CONSULTANTS SARL

Base)

Zircon

N*	Code	Parties	N° SGG	Type	Substances	Statut	Date d'Octroi	Date de Fin de Validité	superficie	Référence Cartographique
78	20437	SOCIETE SILVER VALLEY INTERNATIONAL SA	A2019/190/MMG/SGG	PR-I (Bauxite)	Bauxite	Renouvelé	05/02/2019	04/02/2021	38.3444 km <sup>71</sup>	Pita
79	20619	SOCIETE XIN HONG SARL	A2016/1412/MMG/SGG	PR-I (Or)	Or	Rétiré par A/2019/6185/MMG	09/05/2016	08/05/2019	38.3444 km <sup>72</sup>	Siguiiri
80	20620	SOCIETE HONG YUAN SARL	A2016/1410/MMG/SGG	PR-I (Or)	Or	Rétiré par A/2019/6181/MMG	09/05/2016	08/05/2019	38.3444 km <sup>73</sup>	Kouroussa
81	20721	SOCIETE HONG YUAN SARL	A2016/1411/MMG/SGG	PR-I (Or)	Or	Rétiré par A/2019/6180/MMG	09/05/2016	08/05/2019	38.3444 km <sup>75</sup>	Kouroussa
82	20788	SOCIETE GENTA GUINEA RESOURCES SA	A2019/1149/MMG	PR-I (Or)	Or	Renouvelé	09/04/2019	08/04/2021	38.3444 km <sup>80</sup>	Kankan, Kouroussa
83	20790	SOCIETE GENTA GUINEA RESOURCES SA	A2019/1151/MMG	PR-I (Or)	Or	Renouvelé	09/04/2019	08/04/2021	38.3444 km <sup>81</sup>	Mandiana
84	21081	SUN & SAND MINING & METALS GUINEA SA	A2017/5329/MMG/SGG	PR-I (Or)	Or	Valide	09/12/2016	10/08/2020	38.3444 km <sup>91</sup>	Siguiiri
85	21082	SUN & SAND MINING & METALS GUINEA SA	A2017/5332/MMG/SGG	PR-I (Or)	Or	Valide	09/12/2016	10/08/2020	38.3444 km <sup>92</sup>	Mandiana
86	21083	SUN & SAND MINING & METALS GUINEA SA	A2018/5333/MMG/SGG	PR-I (Or)	Or	Valide	42713	44053	38.3444 km <sup>93</sup>	Mandiana
87	21085	SUN & SAND MINING & METALS GUINEA SA	A2016/7417//MMG/SGG	PR-I (Or)	Or	Valide	09/12/2016	10/08/2020	38.3444 km <sup>95</sup>	Mandiana
88	21087	SUN & SAND MINING & METALS GUINEA SA	A2016/7420/MMG/SGG	PR-I (Or)	Or	Demande de Renouvellement	09/12/2016	29/11/2017	38.3444 km <sup>96</sup>	Mandiana
89	21153	SOCIETE TMK MINING SA.	A2018/5350/MMG/SGG	PR-I (Or)	Or	Valide	05/08/2016	09/08/2019	38.3444 km <sup>102</sup>	Siguiiri
90	21997	MAVCARD BAUXITE-SA (100%)	A2019/5552/MMG	PR-I (Bauxite)	Bauxite	Renouvelé	10/09/2019	09/09/2021	38.3444 km <sup>107</sup>	Koubia, Tougue
91	22001	ASHAPURA GUINEA RESOURCES	A2016/6363	PR-I (Bauxite)	Bauxite	Renouvelé	03/10/2019	02/10/2021	38.3444 km <sup>108</sup>	Dubreka
92	22002	CIM YUKUANG GUINEE (100%)	A2019/5555/MMG	PR-I (Or)	Or	Prolongé	10/09/2019	09/09/2020	38.3444 km <sup>109</sup>	Mandiana

N*	Code	Parties	N° SGG	Type	Substances	Statut	Date d'Octroi	Date de Fin de Validité	superficie	Référence Cartographique
93	22003	CIM YUKUANG GUINEE (100%)	A2019/5556/MMG	PR-I (Or)	Or	Prolongé	10/09/2019	09/09/2020	38.3444 km <sup>110</sup>	Mandiana
94	22004	NIMBA GOLD SARL	A2019/5521/MMG	PR-I (Or)	Or	Renouvelé	06/09/2019	05/09/2021	38.3444 km <sup>111</sup>	Siguiiri
95	22005	TAMIYANDOU KISSI MINES SARLU (100%)	A2016/6341/MMG/SGG	PR-I (Diamant)	Diamant	Rétiré par l'arrêté A/2020/1056/MMG/SGG	25/10/2016	24/10/2019	38.3444 km <sup>112</sup>	Kissidougou, Gueckedou
96	22006	KEBO ENERGY SA (100%)	A2019/6490/MMG/SGG	PR-I (Or)	Or	Prolongé	03/12/2019	02/12/2020	38.3444 km <sup>113</sup>	Kankan
97	22007	JAVALON GUINEA SARL	A2019/6428/MMG/SGG	PR-I (Bauxite)	Bauxite	Renouvelé	22/11/2019	21/11/2021	38.3444 km <sup>114</sup>	Kindia
98	22008	I&J DIAMONDS SARL	A2016/6345/MMG/SGG	PR-I (Diamant)	Diamant	Rétiré par A/2020/079/MMG/SGG	25/10/2016	24/10/2019	38.3444 km <sup>115</sup>	Kissidougou, Macenta
99	22009	I&J DIAMONDS SARL (100%)	A2016/6346/MMG/SGG	PR-I (Diamant et Pierres Gemmes)	Diamant	Rétiré par A/2020/080/MMG/SGG	25/10/2016	24/10/2019	38.3444 km <sup>116</sup>	Kissidougou
100	22010	TRUSTACO GOLD SARLU (100%)	A2016/6364/MMG/SGG	PR-I (Or)	Or	Valide	25/10/2016	24/10/2019	38.3444 km <sup>117</sup>	Siguiiri
101	22011	KEBO ENERGY SA (100%)	A2016/6339/MMG/SGG	PR-I (Bauxite)	Bauxite	Renouvelé en 2020	25/10/2016	24/10/2019	38.3444 km <sup>118</sup>	Gaoual, Telimele
102	22012	SO-SIM MINING SARL (100%)	A2016/6353/MMG/SGG	PR-I (Or)	Or	Prolongé en 2020	25/10/2016	24/10/2019	38.3444 km <sup>119</sup>	Siguiiri
103	22013	GUINEE MINING HOLDING SA (100%)	A2019/5551/MMG/SGG	PR-I (Bauxite)	Bauxite	Valide	10/09/2019	09/09/2021	38.3444 km <sup>120</sup>	Boke
104	22015	AFRICAN RESOURCES GROUP LIMITED SARLU (100%)	A2016/7425/MMG/SGG	PR-I (Or)	Or	Rétiré par A/2019/6512/MMG/SGG	09/12/2016	08/12/2019	38.3444 km <sup>121</sup>	Mandiana
105	22016	SOCIETE PEAK GUINEA SARL (100%)	A2016/6347/MMG/SGG	PR-I (Or)	Or	Renouvelé en 2020	25/10/2016	24/10/2019	38.3444 km <sup>122</sup>	Siguiiri
106	22017	VEP GROUPE SARL	A2019/6597/MMG/SGG	PR-I (Bauxite)	Bauxite	Renouvelé	10/12/2019	09/12/2021	38.3444 km <sup>123</sup>	Telimele, Pita
107	22018	VEP GROUPE SARL	A2016/6340/MMG/SGG	PR-I (Diamant et Pierres Gemmes)	Diamant	Rétiré par A/2020/1061/MMG/SGG	25/10/2016	24/10/2019	38.3444 km <sup>124</sup>	Kerouane
108	22019	SOCIETE G & P SARLU (100%)	A2016/6356/MMG/SGG	PR-I (Or)	Or	Rétiré par A/2020/1054/MMG/SGG	25/10/2016	24/10/2019	38.3444 km <sup>125</sup>	Mandiana

N*	Code	Parties	N° SGG	Type	Substances	Statut	Date d'Octroi	Date de Fin de Validité	superficie	Référence Cartographique
109	22021	SOCIETE WOULA NATURAL RESSOURCES PLAN AFRICA	A2019/5520/MMG	PR-I (Bauxite)	Bauxite	Prolongé	06/09/2019	05/09/2020	38.3444 km <sup>126</sup>	Boke
110	22022	HOLDING GUINEA SARL (100%)	A2013/6639/MMG/SGG	PR-I (Or)	Or	Valide	18/11/2016	17/11/2019	38.3444 km <sup>127</sup>	Mandiana
111	22023	ZHONG JIANG SARL (100%)	A2019/6488/MMG/SGG	PR-I (Or)	Or	Renouvelé	03/12/2019	02/12/2021	38.3444 km <sup>128</sup>	Kankan
112	22024	ZHONG JIANG SARL (100%)	A2019/6489/MMG/SGG	PR-I (Or)	Or	Renouvelé	03/12/2019	02/12/2021	38.3444 km <sup>129</sup>	Kankan, Mandiana
113	22025	VEP GROUPE SARL (100%)	A2019/6596/MMG/SGG	PR-I (Or)	Or	Renouvelé	10/12/2019	09/12/2021	38.3444 km <sup>130</sup>	Siguiiri
114	22026	SOCIETE PIG MINING GUINEE SARL (100%)	A2019/5802/MMG/SGG	PR-I (Bauxite)	Bauxite	Renouvelé	04/12/2019	03/10/2021	38.3444 km <sup>131</sup>	Dubreka, Telimele
115	22027	SOCIETE BFG CONSULTING SARL (100%)	A2019/6965/MMG/SGG	PR-I (Diamant)	Diamant	Renouvelé	31/12/2019	30/12/2021	38.3444 km <sup>132</sup>	Kerouane
116	22028	SOCIETE GUINEAN BRAIN TOUCH SARL (100%)	A2019/5786/MMG	PR-I (Bauxite)	Bauxite	Renouvelé	03/10/2019	02/10/2021	38.3444 km <sup>133</sup>	Boffa
117	22029	SOCIETE DARMIL GUINEE SARLU (100%)	A2019/6162/MMG/SGG	PR-I (Or)	Or	Renouvelé	06/11/2019	05/11/2021	38.3444 km <sup>134</sup>	Dinguiraye
118	22030	SOCIETE TRUSTACO GOLD (100%)	A2019/6161/MMG/SGG	PR-I (Or)	Or	Renouvelé	06/11/2019	05/11/2021	38.3444 km <sup>135</sup>	Siguiiri
119	22031	SOCIETE RUNJIN SARLU (100%)	A2016/6606/MMG/SGG	PR-I (Or)	Or	Valide	16/11/2016	15/11/2019	38.3444 km <sup>136</sup>	Dabola
120	22032	SOCIETE RUNJIN SARLU (100%)	A2016/6607/MMG/SGG	PR-I (Or)	Or	Valide	16/11/2016	15/11/2019	38.3444 km <sup>137</sup>	Kankan
121	22033	SOCIETE ESSENTIAL RESOURCES SARLU (100%)	A2016/6641/MMG/SGG	PR-I (Or)	Or	Valide	18/11/2016	17/11/2019	38.3444 km <sup>138</sup>	Kankan
122	22036	BENKADY GUINEE SARL (100%)	A2016/7428/MMG/SGG	PR-I (Or)	Or	Demande de Renouvellement	09/12/2016	08/12/2019	38.3444 km <sup>139</sup>	Kouroussa
123	22037	BENKADY GUINEE SARL (100%)	A2016/7427/MMG/SGG	PR-I (Or)	Or	Demande de Renouvellement	09/12/2016	08/12/2019	38.3444 km <sup>140</sup>	Kouroussa
124	22038	SOCIETE SELOUS CAPITAL GUINEE SARLU (100%)	A2013/7607/MMG/SGG	PR-I (Or)	Or	Valide	21/12/2016	20/12/2019	38.3444 km <sup>141</sup>	Siguiiri



N*	Code	Parties	N° SGG	Type	Substances	Statut	Date d'Octroi	Date de Fin de Validité	superficie	Référence Cartographique
125	22039	SOCIETE GUINEA BAUXITE MINING AND TRADING COMPANY (100%)	A2016/7426/MMG/SGG	PR-I (Bauxite)	Bauxite	Demande de Renouvellement	09/12/2016	08/12/2019	38.3444 km <sup>142</sup>	Boffa,Telimele
126	22043	SOCIETE BFG CONSULTING SARL (100%)	A2019/607/MMG	PR-I (Or)	Or	Valide	21/12/2016	26/02/2021	38.3444 km <sup>145</sup>	Siguiri
127	22044	SOCIETE COMANA MINING SARLU (100%)	A2016/7610/MMG/SGG	PR-I (Or)	Or	Valide	21/12/2016	22/12/2019	38.3444 km <sup>146</sup>	Siguiri
128	22045	SOCIETE COMANA MINING SARLU (100%)	A2019/6426/MMG/SGG	PR-I (Or)	Or	Valide	21/12/2016	22/12/2019	38.3444 km <sup>147</sup>	Siguiri
129	22054	SOCIETE TIGER RESOURCES SARL	A2017/011/MMG/SGG	PR-I (Or)	Or	Rétiré par l'arrêté A/2020/1059/MMG/SGG	13/01/2017	12/01/2020	38.3444 km <sup>154</sup>	Mandiana
130	22055	SOCIETE KANGUELA MINING COMPANY SARL (100%)	A2017/012/MMG/SGG	PR-I (Or)	Or	Rétiré par l'arrêté A/2020/1060/MMG/SGG	13/01/2017	12/01/2020	38.3444 km <sup>155</sup>	Mandiana
131	22058	SOCIETE GUINEENNE D'EXPLOITATION DES MINES & METAUX SA (100%)	A2017/017/MMG/SGG	PR-I (Diamant et Pierres Gemmes)	Diamant	Valide	13/01/2017	12/01/2020	38.3444 km <sup>156</sup>	Kerouane
132	22059	SOCIETE GUINEENNE D'EXPLOITATION DES MINES & METAUX SA (100%)	A2017/018/MMG/SGG	PR-I (Diamant et Pierres Gemmes)	Diamant	Valide	13/01/2017	12/01/2020	38.3444 km <sup>157</sup>	Macenta
133	22062	SOCIETE PELFACO GUINEA LIMITED S.A (100%)	A2017/021/MMG/SGG	PR-I (Or)	Or	Rétiré par A/2020/1057/MMG/SGG	13/01/2017	12/01/2020	38.3444 km <sup>158</sup>	Mandiana
134	22066	TAMIYANDOU KISSI MINES SARLU (100%)	A2017/0361/MMG/SGG	PR-I (Diamant et Pierres Gemmes)	autres gemmes	Rétiré par A/2018/7602/MMG	13/01/2017	12/01/2020	38.3444 km <sup>161</sup>	Kissidougou,Gueckedou
135	22067	SOCIETE HOPEWELL RESOURCES SA (100%)	A2017/034/MMG/SGG	PR-I (Or)	Or	Rétiré par A/2019/6504/MMG/SGG	13/01/2017	12/01/2020	38.3444 km <sup>162</sup>	Mandiana
136	22068	SOCIETE HOPEWELL RESOURCES SA (100%)	A2017/035/MMG/SGG	PR-I (Or)	Or	Rétiré par A/2019/6503/MMG/SGG	13/01/2017	12/01/2020	38.3444 km <sup>163</sup>	Mandiana
137	22070	SOCIETE FAKO RESOURCES SARL (100%)	A2017/031/MMG/SGG	PR-I (Or)	Or	Renouvelé par A/2019/6963/MMG/SGG	13/01/2017	12/01/2020	38.3444 km <sup>164</sup>	,Mandiana

N*	Code	Parties	N° SGG	Type	Substances	Statut	Date d'Octroi	Date de Fin de Validité	superficie	Référence Cartographique
138	22071	SOCIETE GENTA GUINEA RESOURCES SA (100%)	A2017/030/MMG/SGG	PR-I (Or)	Or	Renouvelé par A/2019/6423/MMG/SGG	13/01/2017	12/01/2020	38.3444 km <sup>165</sup>	Kouroussa
139	22072	SOCIETE GENTA GUINEA RESOURCES SA (100%)	A2017/029/MMG/SGG	PR-I (Or)	Or	Renouvelé par A/2019/6424/MMG/SGG	13/01/2017	12/01/2020	38.3444 km <sup>166</sup>	Mandiana
140	22073	ZHONG CHUAN SARLU (100%)	A2017/037/MMG/SGG	PR-I (Or)	Or	Rétiré par A/2019/6511/MMG/SGG	13/01/2017	12/01/2020	38.3444 km <sup>167</sup>	Siguiiri
141	22074	SOCIETE GROUPE NORD SUD SARL (100%)	A2013/039/MMG/SGG	PR-I (Or)	Or	Rétiré par A/2019/6507/MMG/SGG	13/01/2017	12/01/2020	38.3444 km <sup>168</sup>	Siguiiri
142	22075	SOCIETE FAKO RESOURCES SARL (100%)	A2019/730/MMG/SGG	PR-I (Bauxite)	Bauxite	Renouvelé par A/2019/730/MMG	13/01/2017	11/03/2021	38.3444 km <sup>169</sup>	Forecariah,Kindia
143	22077	SOCIETE GUINEENNE D'EXPLOITATION DES MINES & METAUX SA (100%)	A2017/028/MMG/SGG	PR-I (Or)	Or	Valide	13/01/2017	12/01/2020	38.3444 km <sup>171</sup>	Mandiana
144	22079	SOCIETE SPACE EXPLORATION TECHNOLOGY SARLU (100%)	A2017/628/MMG/SGG	PR-I (Or)	Or	Rétiré par A/2020/1535/MMG/SGG	17/02/2017	16/02/2020	38.3444 km <sup>173</sup>	Dinguiraye
145	22080	SOCIETE GOLD STAR INTERNATIONAL SARLU (100%)	A2017/626/MMG/SGG	PR-I (Or)	Or	Renouvelé par A/2020/1700/MMG	17/02/2017	16/02/2020	38.3444 km <sup>174</sup>	Mandiana
146	22081	SOCIETE GOLD STAR INTERNATIONAL SARLU (100%)	A2017/630/MMG/SGG	PR-I (Or)	Or	Renouvelé par A/2020/1699/MMG	17/02/2017	16/02/2020	38.3444 km <sup>175</sup>	Mandiana
147	22082	SOCIETE GOLD STAR INTERNATIONAL SARLU (100%)	A2017/629/MMG/SGG	PR-I (Or)	Or	Renouvelé par A/2020/1701/MMG	17/02/2017	16/02/2020	38.3444 km <sup>176</sup>	Mandiana
148	22084	SOCIETE GEFECO SARL (100%)	A2017/967/MMG/SGG	PR-I (Or)	Or	Valide	27/02/2017	26/02/2020	38.3444 km <sup>177</sup>	Mandiana
149	22086	SOCIETE DJOMA HOLDING MINING GUINEE SARL (100%)	A2017/966/MMG/SGG	PR-I (Or)	Or	Renouvelé par l'arrêté A/2019/6595/MMG	27/02/2017	26/02/2020	38.3444 km <sup>179</sup>	Siguiiri
150	22087	SOCIETE JEIN TRADING COMPANY SARL (100%)	A2017/968/MMG/SGG	PR-I (Or)	Or	Rétiré par A/2019/6497/MMG/SGG	27/02/2017	26/02/2020	38.3444 km <sup>180</sup>	Mandiana
151	22089	SOCIETE DAVID DIAMANTS - SARL (100%)	A2017/1237/MMG/SGG	PR-I (Or)	Or	Renouvelé par A/2020/1131/MMG	31/03/2017	30/03/2020	38.3444 km <sup>181</sup>	Kankan, Mandiana

N*	Code	Parties	N° SGG	Type	Substances	Statut	Date d'Octroi	Date de Fin de Validité	superficie	Référence Cartographique
152	22090	SOCIETE ORDINAIRE SARL (100%)	A2017/1273/MMG/SGG	PR-I (Or)	Or	Renouvel par A/2020/1137/MMG	04/04/2017	03/04/2020	38.3444 km <sup>182</sup>	Siguiiri
153	22108	SOCIETE COMANA MINING SARLU (100%)	A2017/1238/MMG/SGG	PR-I (Or)	Or	Renouvelé par l'arrêté A/2019/6425/MMG/SGG	31/03/2017	22/11/2021	38.3444 km <sup>192</sup>	Siguiria
154	22111	IAMGOLD EXPLORATION MALI SARL (100%)	A2017/1211/MMG/SGG	PR-I (Or)	Or	Renouvelé par l'arrêté A/2020/030/MMG/SGG	30/03/2017	29/03/2020	38.3444 km <sup>195</sup>	Mali
155	22113	SOCIETE PAN AFRICAN DIAMONDS GUINEE SARLU (100%)	A2017/1312/MMG/SGG	PR-I (Diamant et Pierres Gemmes)	Diamant	Valide	07/04/2017	06/04/2020	38.3444 km <sup>196</sup>	Kerouane
156	22114	SOCIETE ENDEAVOUR GUINEE SARLU (100%)	A2017/1270/MMG/SGG	PR-I (Or)	Or	Renouvelé par l'arrêté A/2020/1132/MMG/SGG	04/04/2017	03/04/2020	38.3444 km <sup>197</sup>	Siguiiri
157	22115	SOCIETE ENDEAVOUR GUINEE SARLU (100%)	A2017/1271/MMG/SGG	PR-I (Or)	Or	Renouvelé par A/2020/1134/MMG/SGG	04/04/2017	03/04/2020	38.3444 km <sup>198</sup>	Siguiiri
158	22116	SOCIETE ENDEAVOUR GUINEE SARLU (100%)	A2017/1272/MMG/SGG	PR-I (Or)	Or	Renouvelé par A/2020/1133/MMG/SGG	04/04/2017	03/04/2020	38.3444 km <sup>199</sup>	Siguiiri
159	22117	SOCIETE ENDEAVOUR GUINEE SARLU (100%)	A2017/1269/MMG/SGG	PR-I (Or)	Or	Renouvelé par A/2020/1135/MMG/SGG	04/04/2017	03/04/2020	38.3444 km <sup>200</sup>	Siguiiri
160	22121	SOCIETE PELFACO GUINEA LIMITED S.A (100%)	A2017/2179/MMG/SGG	PR-I (Bauxite)	Bauxite	Prolongé par A/2020/1826/MMG/SGG	03/08/2017	02/08/2020	38.3444 km <sup>202</sup>	Kindia,Dalaba, Mamou
161	22122	SOCIETE GUINEENNE D'EXPLOITATION DES MINES & METAUX SA (100%)	A2017/3601/MMG/SGG	PR-I (Or)	Or	Valide	11/04/2017	10/04/2020	38.3444 km <sup>203</sup>	Siguiiri
162	22123	GOLDEN GUINEA RESOURCES (100%)	A2017/1777/MMG/SGG	PR-I (Or)	Or	Renouvelé par A/2020/1136/MMG/SGG	19/05/2017	18/05/2020	38.3444 km <sup>204</sup>	Siguiiri
163	22130	ABRO CONSULTANT MINING ASSOCIATION SARLU (100%)	A2017/2177/MMG/SGG	PR-I (Diamant)	Diamant	Renouvelé par A/2020/2569/MMG/SGG	03/07/2017	02/07/2020	38.3444 km <sup>207</sup>	Kissidougou,Macenta
164	22131	ORIXADDEX AND MATTER SA (100%)	A2017/1778/MMG/SGG	PR-I (Or)	Or	Rétiré par A/2019/6500/MMG/SGG	19/05/2017	18/05/2020	38.3444 km <sup>208</sup>	Siguiiri
165	22132	SOCIETE RAMA HOLDING SARL(100%)	A2017/2176/MMG/SGG	PR-I (Or)	Or	Valide	03/07/2017	02/07/2020	38.3444 km <sup>209</sup>	Kankan,Mandiana

N*	Code	Parties	N° SGG	Type	Substances	Statut	Date d'Octroi	Date de Fin de Validité	superficie	Référence Cartographique
166	22135	EVEMAS MINING CORPORATION SARLU	A2017/3286/MMG/SGG	PR-I (Or)	Or	Valide	25/07/2017	24/07/2020	38.3444 km <sup>211</sup>	Dinguiraye
167	22155	SOUTH MINING OF GUINEA SARL (100%)	A2017/2178/MMG/SGG	PR-I (Diamant)	Diamant	Valide	03/07/2017	02/07/2020	38.3444 km <sup>219</sup>	Macenta
168	22156	SPECTRUM HOLDING LIMITED (100%)	A2017/3200/MMG/SGG	PR-I (Or)	Or	Valide	19/07/2017	18/07/2020	38.3444 km <sup>220</sup>	Kouroussa, Siguiri
169	22159	KAKANDE MINING COMPANY (KMC)SAU (100%)	A2017/3184/MMG/SGG	PR-I (Or)	Or	Valide	19/07/2017	18/07/2020	38.3444 km <sup>221</sup>	Kouroussa
170	22161	KAKANDE ALUMINA GUINEE SAU (100%)	A2017/3186/MMG/SGG	PR-I (Or)	Or	Valide	19/07/2017	18/07/2020	38.3444 km <sup>222</sup>	Dinguiraye
171	22163	SOCIETE JIANGXAN MINE (100%)	A2017/3283/MMG/SGG	PR-I (Or)	Or	Valide	25/07/2017	24/07/2020	38.3444 km <sup>223</sup>	Siguiri
172	22164	KEDALA MINING EXPLORATION SARLU (100%)	A2017/3192/MMG/SGG	PR-I (Or)	Or	Valide	19/07/2017	18/07/2020	38.3444 km <sup>224</sup>	Siguiri
173	22165	IKATA INDUSTRIES SARL (100%)	A2017/3195/MMG/SGG	PR-I (Or)	Or	Valide	19/07/2017	18/07/2020	38.3444 km <sup>225</sup>	Dinguiraye
174	22166	AFRIC INVEST MINING GUINEE SARLU (100%)	A2017/3191/MMG/SGG	PR-I (Or)	Or	Valide	19/07/2017	18/07/2020	38.3444 km <sup>226</sup>	Dinguiraye
175	22167	SOCIETE MAKONGO & AFRICAN PARTNERS SARL (100%)	A2017/3194/MMG/SGG	PR-I (Or)	Or	Valide	19/07/2017	18/07/2020	38.3444 km <sup>227</sup>	Siguiri
176	22168	SOCIETE MAKONGO & AFRICAN PARTNERS SARL (100%)	A2016/3196/MMG/SGG	PR-I (Or)	Or	Valide	19/07/2017	18/07/2020	38.3444 km <sup>228</sup>	Siguiri
177	22169	GOLD MINING EXPLORATION SARL (100%)	A2017/3189/MMG/SGG	PR-I (Or)	Or	Valide	19/07/2017	18/07/2020	38.3444 km <sup>229</sup>	Mandiana
178	22170	SOCIETE ESSENTIAL RESOURCES SARLU (100%)	A2017/3187/MMG/SGG	PR-I (Or)	Or	Valide	19/08/2017	18/08/2020	38.3444 km <sup>230</sup>	Siguiri
179	22171	SUPER MAN BUSINESS COMPANY SARLU (100%)	A2017/3285/MMG/SGG	PR-I (Or)	Or	Valide	25/07/2017	24/07/2020	38.3444 km <sup>231</sup>	Dinguiraye

N*	Code	Parties	N° SGG	Type	Substances	Statut	Date d'Octroi	Date de Fin de Validité	superficie	Référence Cartographique
180	22173	QIXING GUINEE SA (100%)	A2017/3288/MMG/SGG	PR-I (Bauxite)	Bauxite	Valide	25/07/2017	24/07/2020	38.3444 km <sup>232</sup>	Boke, Gaoual
181	22174	ALAMAKO CORPORATION INTERNATIONAL SARL (100%)	A/2017/3287/MMG/SGG	PR-I (Or)	Or	Valide	25/07/2017	24/07/2020	38.3444 km <sup>233</sup>	Siguri
182	22179	SOCIETE D'EXPLORATION DE MANDIANA SAU (100%)	A2017/3394/MMG/SGG	PR-I (Or)	Or	Valide	04/08/2017	03/08/2020	38.3444 km <sup>238</sup>	Mandiana
183	22180	SOCIETE D'EXPLORATION DE MANDIANA SAU (100%)	A2017/3396/MMG/SGG	PR-I (Or)	Or	Valide	04/08/2017	03/08/2020	38.3444 km <sup>239</sup>	Kankan, Mandiana
184	22181	SOCIETE D'EXPLORATION DE MANDIANA SAU (100%)	A2017/3395/MMG/SGG	PR-I (Or)	Or	Valide	04/08/2017	03/08/2020	38.3444 km <sup>240</sup>	Mandiana
185	22182	SOCIETE D'EXPLORATION DE MANDIANA SAU	A2017/3397/MMG/SGG	PR-I (Or)	Or	Valide	04/08/2017	03/08/2020	38.3444 km <sup>241</sup>	Kankan, Mandiana
186	22183	SOCIETE D'EXPLORATION DE MANDIANA SAU (100%)	A/2017/3398/MMG/SGG	PR-I (Or)	Or	Valide	04/08/2017	03/08/2020	38.3444 km <sup>242</sup>	Mandiana
187	22185	CONSOLIDATED MINING CORPORATION GUINEA SARL (100%)	A2017/3399/MMG/SGG	PR-I (Or)	Or	Valide	04/08/2017	03/08/2020	38.3444 km <sup>244</sup>	Kouroussa
188	22186	CONSOLIDATED MINING CORPORATION GUINEA SARL (100%)	A2017/3405/MMG/SGG	PR-I (Or)	Or	Valide	04/08/2017	03/08/2020	38.3444 km <sup>245</sup>	Mandiana
189	22187	CONSOLIDATED MINING CORPORATION GUINEA SARL (100%)	A2017/3404/MMG/SGG	PR-I (Or)	Or	Valide	04/08/2017	03/08/2020	38.3444 km <sup>246</sup>	Kouroussa
190	22192	SOCIETE LA GUINEENNE DE LOGISTIQUE ET DES MINES SARL (100%)	A2017/6563/MMG/SGG	PR-I (Bauxite)	Bauxite	Valide	06/12/2017	05/12/2020	38.3444 km <sup>247</sup>	Boffa

N*	Code	Parties	N° SGG	Type	Substances	Statut	Date d'Octroi	Date de Fin de Validité	superficie	Référence Cartographique
191	22195	SOCIETE GUINEA MINING COMPANY SA (100%)	A2017/3599/MMG/SGG	PR-I (Diamant et Pierres Gemmes)	Diamant	Valide	23/08/2017	22/08/2020	38.3444 km <sup>250</sup>	Macenta
192	22196	GROUP GUINEA INVESTMENT SA (100%)	A2017/059/MMG/SGG	PR-I (Or)	Or	Valide	23/08/2017	22/08/2020	38.3444 km <sup>251</sup>	Siguri
193	22199	M.G.C MINERAL RESOURCES SARL (100%)	A2017/3598/MMG/SGG	PR-I (Or)	Or	Valide	23/08/2017	22/08/2020	38.3444 km <sup>254</sup>	Kankan, Mandiana
194	22203	NABGUL & UNIVERSAL SARL (100%)	A2016/4896/MMG/SGG	PR-I (Or)	Or	Valide	20/09/2017	19/09/2020	38.3444 km <sup>256</sup>	Mandiana
195	22209	TAMIYANDOU KISSI MINES SARLU (100%)	A2017/4894/MMG/SGG	PR-I (Or)	Or	Valide	20/09/2017	19/09/2020	38.3444 km <sup>259</sup>	Mandiana
196	22213	IMPACT AFRICA SARL	A2017/4895/MMG/SGG	PR-I (Or)	Or	Valide	20/09/2017	19/09/2020	38.3444 km <sup>260</sup>	Kankan
197	22215	CASSIDY GOLD GUINEE SA (100%)	A2018/6498/MMG/SGG	PR-I (Or)	Or	Valide	01/10/2018	30/09/2021	38.3444 km <sup>261</sup>	Kouroussa
198	22218	SOCIETE MINIERE KEITA & FRERES (100%)	A2017/3601/MMG/SGG	PR-I (Or)	Or	Valide	21/09/2017	20/09/2020	38.3444 km <sup>264</sup>	Siguri
199	22219	DAUMINE -SARL. (100%)	A2017/5739/MMG/SGG	PR-I (Diamant et Pierres Gemmes)	Diamant	Valide	19/10/2017	18/10/2020	38.3444 km <sup>265</sup>	Macenta
200	22222	SARMIN BAUXITE GUINEE SARLU (100%)	A2017/4994/MMG/SGG	PR-I (Bauxite)	Bauxite	Valide	21/09/2017	20/09/2020	38.3444 km <sup>267</sup>	Gaoual,Lelouma
201	22223	LARIAND MINING SARL	A2017/5742/MMG/SGG	PR-I (Or)	Or	Valide	21/09/2017	20/09/2020	38.3444 km <sup>268</sup>	Kerouane,Beyla
202	22224	SOCIETE GUINEENNE DU PATRIMOINE MINIER SA (100%)	A2017/3597/MMG/SGG	PR-I (Bauxite)	Bauxite	Valide	22/08/2017	21/08/2020	38.3444 km <sup>269</sup>	Boke,Telimele
203	22227	SOCIETE MINIERE DE KANTOUMANA SARL	A2017/5741/MMG/SGG	PR-I (Or)	Or	Valide	19/10/2017	18/10/2020	38.3444 km <sup>270</sup>	Mandiana
204	22228	SAFF NATURAL RESOURCES SARL (100%)	A2017/5737/MMG/SGG	PR-I (Autre Substances)	Calcaire	Valide	19/10/2017	18/10/2020	38.3444 km <sup>271</sup>	Kindia

N*	Code	Parties	N° SGG	Type	Substances	Statut	Date d'Octroi	Date de Fin de Validité	superficie	Référence Cartographique
205	22229	SAFF NATURAL RESOURCES SARL (100%)	A2017/5738/MMG/SGG	PR-I (Autre Substances)	Calcaire	Valide	19/10/2017	18/10/2020	38.3444 km <sup>272</sup>	Mali
206	22230	MADAROM GOLD GUINEE SARL (100%)	A2017/5740/MMG/SGG	PR-I (Or)	Or	Valide	19/10/2017	18/10/2020	38.3444 km <sup>273</sup>	Kouroussa
207	22235	SOCIETE SACKO INGENIERIE & CONSTRUCTION SARLU (100%)	A2017/5977/MMG/SGG	PR-I (Or)	Or	Valide	03/11/2017	02/11/2020	38.3444 km <sup>275</sup>	Mandiana
208	22236	MBS GOLD GUINEE SUCC (100%)	A2017/5976/MMG/SGG	PR-I (Or)	Or	Valide	03/11/2017	02/11/2020	38.3444 km <sup>276</sup>	Siguiiri
209	22237	GUINNERA SARL (100%)	A2017/5978/MMG/SGG	PR-I (Or)	Or	Valide	03/11/2017	02/11/2020	38.3444 km <sup>277</sup>	Mandiana
210	22239	GOLD AND SILVER INVESTMENT CO Ltd-SARL (100%)	A2017/5973/MMG/SGG	PR-I (Or)	Or	Valide	03/11/2017	02/11/2020	38.3444 km <sup>279</sup>	Siguiiri
211	22240	GOLD AND SILVER INVESTMENT CO Ltd-SARL (100%)	A2017/5974/MMG/SGG	PR-I (Or)	Or	Valide	03/11/2017	02/11/2020	38.3444 km <sup>280</sup>	Siguiiri
212	22243	GURUM SARL (100%)	A2017/5975/MMG/SGG	PR-I (Or)	Or	Valide	03/11/2017	02/11/2020	38.3444 km <sup>282</sup>	Kouroussa
213	22257	SOCIETE MINIERE FREEDOM TRADING CO LIMITED SARL (100%)	A2017/6562/MMG/SGG	PR-I (Or)	Or	Valide	06/12/2017	05/12/2020	38.3444 km <sup>287</sup>	Siguiiri
214	22258	SOCIETE COMANA MINING SARLU (100%)	A2017/6561/MMG/SGG	PR-I (Or)	Or	Valide	06/12/2017	05/12/2020	38.3444 km <sup>288</sup>	Kouroussa, Siguiiri
215	22262	GUINEE MINING & TP SARL (100%)	A2017/3256/MMG/SGG	PR-I (Or)	Or	Valide	11/04/2018	10/04/2021	38.3444 km <sup>292</sup>	Kankan
216	22263	GLOBAL MINING KOREA CORPORATION SARLU	A2017/6656/MMG/SGG	PR-I (Or)	Or	Valide	11/12/2017	10/12/2020	38.3444 km <sup>293</sup>	Kouroussa
217	22266	METAL CONAKRY SARL (100%)	A2017/6655/MMG/SGG	PR-I (Or)	Or	Valide	11/12/2017	10/12/2020	38.3444 km <sup>294</sup>	Kankan
218	22268	MERCANTILE RESOURCES GUINEA SA (100%)	A2017/6657/MMG/SGG	PR-I (Or)	Or	Valide	11/12/2017	10/12/2020	38.3444 km <sup>296</sup>	Mandiana

N*	Code	Parties	N° SGG	Type	Substances	Statut	Date d'Octroi	Date de Fin de Validité	superficie	Référence Cartographique
219	22269	MERCANTILE RESOURCES GUINEA SA (100%)	A2017/6717/MMG/SGG	PR-I (Or)	Or	Valide	19/12/2017	18/12/2020	38.3444 km <sup>297</sup>	Mandiana
220	22270	SOGUIPAMI SA (100%)	A2017/6658/MMG/SGG	PR-I (Or)	Or	Valide	11/12/2017	10/12/2020	38.3444 km <sup>298</sup>	Siguiiri
221	22271	SOGUIPAMI SA (100%)	A2017/6659/MMG/SGG	PR-I (Or)	Or	Valide	11/12/2017	10/12/2020	38.3444 km <sup>299</sup>	Siguiiri
222	22272	TORO GOLD LTD (100%)	A2017/6661/MMG/SGG	PR-I (Or)	Or	Valide	11/12/2017	10/12/2020	38.3444 km <sup>300</sup>	Siguiiri
223	22273	TORO GOLD LTD (100%)	A2017/6716/MMG/SGG	PR-I (Or)	Or	Valide	19/12/2017	18/12/2020	38.3444 km <sup>301</sup>	Siguiiri
224	22274	TORO GOLD LTD (100%)	A2017/6660/MMG/SGG	PR-I (Or)	Or	Valide	11/12/2017	10/12/2020	38.3444 km <sup>302</sup>	Siguiiri
225	22276	COMPAGNIE INTERNATIONALE DES GRANDS TRAVAUX SARL (100%)	A2017/6718/MMG/SGG	PR-I (Or)	Or	Valide	19/12/2017	18/12/2020	38.3444 km <sup>303</sup>	Siguiiri
226	22278	VETRO GUINEA RESOURCES SA (100%)	A2017/6720/MMG/SGG	PR-I (Or)	Or	Valide	19/12/2017	18/12/2020	38.3444 km <sup>305</sup>	Siguiiri
227	22280	XINJIANG TBEA GROUP CO.LTD (100%)	A2017/6721/MMG/SGG	PR-I (Bauxite)	Bauxite	Valide	19/12/2017	18/12/2020	38.3444 km <sup>306</sup>	Gaoual, Telimele, Lelouma, Pita
228	22282	GUILOM SARL (100%)	A2017/6793/MMG/SGG	PR-I (Bauxite)	Bauxite	Valide	29/12/2017	28/12/2020	38.3444 km <sup>308</sup>	Telimele
229	22283	SOCIETE AFRICA DIAMOND & MINING SARLU (100%)	A2017/6792/MMG/SGG	PR-I (Diamant et Pierres Gemmes)	Diamant	Valide	29/12/2017	28/12/2020	38.3444 km <sup>309</sup>	Macenta
230	22284	HORIZON ROYAL GOLD SA (100%)	A2018/1846/MMG/SGG	PR-I (Or)	Or	Valide	23/03/2018	22/03/2021	38.3444 km <sup>310</sup>	Kouroussa, Siguiiri
231	22285	HORIZON ROYAL MINING SA (100%)	A2018/1845/MMG/SGG	PR-I (Or)	Or	Valide	23/03/2018	22/03/2021	38.3444 km <sup>311</sup>	Siguiiri
232	22286	ETECO MINING SARL (100%)	A2018/004/MMG/SGG	PR-I (Or)	Or	Valide	08/01/2018	07/01/2021	38.3444 km <sup>312</sup>	Siguiiri
233	22287	ETECO MINING SARL (100%)	A2018/005/MMG/SGG	PR-I (Or)	Or	Valide	08/01/2018	07/01/2021	38.3444 km <sup>313</sup>	Mandiana



N*	Code	Parties	N° SGG	Type	Substances	Statut	Date d'Octroi	Date de Fin de Validité	superficie	Référence Cartographique
234	22288	SOCIETE MINIERE-DRAGAGE-SO-MI-DRA	A2018/1098/MMG/SGG	PR-I (Bauxite)	Bauxite	Valide	30/10/2017	29/10/2020	38.3444 km <sup>314</sup>	Dubreka, Kindia
235	22289	SOCIETE TELEMELE BAUXITE RESSOURCE SARL	A2018/007/MMG/SGG	PR-I (Bauxite)	Bauxite	Valide	28/11/2018	27/11/2021	38.3444 km <sup>315</sup>	Télimélé
236	22292	SOCIETE SWR INTERNATIONAL SARL (100%)	A2018/084/MMG/SGG	PR-I (Or)	Or	Valide	23/01/2018	22/01/2021	38.3444 km <sup>317</sup>	Siguiiri
237	22293	XINJIANG TBEA GROUP CO.LTD (100%)	A2018/083/MMG/SGG	PR-I (Bauxite)	Bauxite	Valide	23/01/2018	22/01/2021	38.3444 km <sup>318</sup>	Gaoual,Labe, Lelouma,Pita
238	22294	XINJIANG TBEA GROUP CO.LTD (100%)	A2018/085/MMG/SGG	PR-I (Bauxite)	Bauxite	Valide	23/01/2018	22/01/2021	38.3444 km <sup>319</sup>	Labe, Lelouma,Pita
239	22297	ABK VENTURES SARL (100%)	A2018/1832/MMG/SGG	PR-I (Or)	Or	Valide	23/03/2018	22/03/2021	38.3444 km <sup>321</sup>	Kankan, Mandiana,Siguiiri
240	22299	NESI DAN'S SARL (100%)	A2018/1097/MMG/SGG	PR-I (Or)	Or	Valide	14/03/2018	13/03/2021	38.3444 km <sup>322</sup>	Mandiana
241	22302	ID GOLD MINING SA (100%)	A2018/1358/MMG/SGG	PR-I (Or)	Or	Valide	15/03/2018	14/03/2021	38.3444 km <sup>323</sup>	Kankan
242	22305	SEKE GOLD MINING SA	A2018/1834/MMG/SGG	PR-I (Or)	Or	Valide	23/03/2018	22/03/2021	38.3444 km <sup>326</sup>	Siguiiri
243	22307	SOGUIPAMI SA	A2018/1843/MMG/SGG	PR-I	Diamant	Valide	23/03/2018	22/03/2021	38.3444 km <sup>328</sup>	Kissidougou,Kerouane
244	22309	SOCIETE MINIERE FREEDOM TRADING CO LIMITED SARL (100%)	A2018/3442/MMG/SGG	PR-I (Or)	Or	Valide	23/04/2018	22/04/2021	38.3444 km <sup>330</sup>	Siguiiri
245	22310	SOCIETE DAVID DIAMANTS - SARL (100%)	A2018/3441/MMG/SGG	PR-I (Or)	Or	Valide	23/04/2018	22/04/2021	38.3444 km <sup>331</sup>	Mandiana
246	22325	SOCIETE MINIERE DE DIOMA SARLU	A2018/6501/MMG/SGG	PR-I (Or)	Or	Valide	01/10/2018	30/09/2021	38.3444 km <sup>343</sup>	Kankan,Kouroussa
247	22326	SOCIETE MINIERE DE BOKE (SMB)-SA	A2018/1839/MMG/SGG	PR-I (Bauxite)	Bauxite	Valide	23/03/2018	22/03/2021	38.3444 km <sup>344</sup>	Telimele
248	22335	SOCIETE PEAK GUINEA SARL	A2018/3440/MMG/SGG	PR-I (Or)	Or	Valide	23/04/2018	22/04/2021	38.3444 km <sup>348</sup>	Siguiiri

N*	Code	Parties	N° SGG	Type	Substances	Statut	Date d'Octroi	Date de Fin de Validité	superficie	Référence Cartographique
249	22336	SOCIETE MINERALIS GOLD MINES SARLU	A2018/4178/MMG/SGG	PR-I (Or)	Or	Valide	15/05/2018	14/05/2021	38.3444 km <sup>349</sup>	Siguiri
250	22337	SOCIETE MINERALIS BAUXITE MINES SARLU	A2018/4589/MMG/SGG	PR-I (Bauxite)	Bauxite	Valide	07/06/2018	06/06/2021	38.3444 km <sup>350</sup>	Tougue,Dalaba
251	22341	FAKEIT BUSINESS SARL (100%)	A2018/7858/MMG	PR-I (Or)	Or	Valide	16/11/2018	15/11/2021	38.3444 km <sup>352</sup>	Dinguiraye
252	22342	VETRO GOLD SARL (100%)	A2018/5343/MMG/SGG	PR-I (Or)	Or	Valide	10/08/2018	09/08/2021	38.3444 km <sup>353</sup>	Siguiri
253	22343	TRUE CORPORATION CO.LTD-SARL (100%)	A2018/3479/MMG/SGG	PR-I (Or)	Or	Valide	24/04/2018	23/04/2021	38.3444 km <sup>354</sup>	Siguiri
254	22346	BERETE INTERNATIONAL COMMERCE & INDUSTRIE SARLU (100%)	A2018/4392/MMG/SGG	PR-I (Or)	Diamant	Valide	05/06/2018	04/06/2021	38.3444 km <sup>356</sup>	Kissidouyou,Macenta
255	22352	SOCIETE PHOENIX PRECIOUS METALS SARLU	A2018/4900/MMG/SGG	PR-I (Or)	Or	Valide	22/06/2018	21/06/2021	38.3444 km <sup>362</sup>	Mandiana
256	22353	SOCIETE MANAGUINEE SA	A2018/4397/MMG/SGG	PR-I (Or)	Or	Valide	05/06/2018	04/06/2021	38.3444 km <sup>363</sup>	Mandiana
257	22354	SOCIETE MANAGUINEE SA	A2018/4396/MMG/SGG	PR-I (Or)	Or	Valide	05/06/2018	04/06/2021	38.3444 km <sup>364</sup>	Mandiana
258	22355	SOCIETE MANAGUINEE SA	A2018/4398/MMG/SGG	PR-I (Or)	Or	Valide	05/06/2018	04/06/2021	38.3444 km <sup>365</sup>	Kankan
259	22356	FINIYA RESSOURCES -SAU (100%)	A2018/5254/MMG/SGG	PR-I (Bauxite)	Bauxite	Valide	24/07/2018	23/07/2021	38.3444 km <sup>366</sup>	Gaoual
260	22364	FTA GUINEE SARLU (100%)	A2018/5398/MMG/SGG	PR-I (Or)	Or	Valide	14/08/2018	13/08/2021	38.3444 km <sup>369</sup>	Siguiri
261	22366	XINJIANG TBEA GROUP CO.LTD (100%)	A2018/4395/MMG/SGG	PR-I (Or)	Or	Valide	05/06/2018	04/06/2021	38.3444 km <sup>371</sup>	Kouroussa
262	22367	XINJIANG TBEA GROUP CO.LTD (100%)	A2018/4394/MMG/SGG	PR-I (Or)	Or	Valide	05/06/2018	04/06/2021	38.3444 km <sup>372</sup>	Kouroussa
263	22368	SOCIETE GUINEENNE DE PRESTATION ET D'EXPLOITATION MINIERE SARL	A/2018/4393/MMG/SGG	PR-I (Or)	Or	Valide	05/06/2018	04/06/2021	38.3444 km <sup>373</sup>	Siguiri

N*	Code	Parties	N° SGG	Type	Substances	Statut	Date d'Octroi	Date de Fin de Validité	superficie	Référence Cartographique
264	22369	SOCIETE GUINEENNE DE FINANCEMENT & INVESTEMENT SARLU	A2018/4590/MMG/SGG	PR-I (Bauxite)	Bauxite	Valide	07/06/2018	06/06/2021	38.3444 km <sup>374</sup>	Fria,Dubreka, Kindia, Telimele
265	22370	SOCIETE MINIERE DE KISSIDOUYOU SARL (100%)	A2018/4901/MMG/SGG	PR-I (Or)	Or	Valide	22/06/2018	21/06/2021	38.3444 km <sup>375</sup>	Kissidouyou,Kouroussa
266	22371	GUITER MINING -SA (100%)	A2018/8089/MMG/SGG	PR-I (Or)	Or	Valide	30/11/2018	29/11/2021	38.3444 km <sup>376</sup>	Kankan
267	22372	FUBU MINING SARL (100%)	A2018/7596/MMG/SGG	PR-I (Or)	Or	Valide	19/10/2018	18/10/2021	38.3444 km <sup>377</sup>	Mandiana
268	22374	ALJAN GUINEE SARL (100%)	A2018/5250/MMG/SGG	PR-I (Or)	Or	Valide	24/07/2018	23/07/2021	38.3444 km <sup>379</sup>	Kouroussa
269	22382	SOCIETE AFRIC INVESTMENT GUINEE SARLU	A2018/4899/MMG/SGG	PR-I (Or)	Or	Valide	22/06/2018	21/06/2021	38.3444 km <sup>381</sup>	Kerouane,Beyla
270	22383	SOCIETE MINIERE DE BOKE (SMB)-SA	A2018/4871/MMG/SGG	PR-I (Bauxite)	Bauxite	Valide	14/06/2018	13/06/2021	38.3444 km <sup>382</sup>	Telimele
271	22396	SOREX SA	A2018/5247/MMG/SGG	PR-I (Bauxite)	Bauxite	Valide	24/07/2018	23/07/2021	38.3444 km <sup>388</sup>	Gaoual,Lelouma,Pita
272	22398	VENUS SARL	A2018/5344/MMG/SGG	PR-I (Or)	Or	Valide	14/08/2018	13/08/2021	38.3444 km <sup>390</sup>	Mandiana, Siguiri
273	22401	SOCIETE KANFING MINING SAS	A2018/5337/MMG/SGG	PR-I (Or)	Or	Valide	10/08/2018	09/08/2021	38.3444 km <sup>391</sup>	Siguiri
274	22404	GROUP D'INVESTISSEMENT ET DE DEVELOPPEMENT SINO-GUINEEN SA	A2018/5401/MMG	PR-I (Or)	Or	Valide	14/08/2018	13/08/2021	38.3444 km <sup>392</sup>	Mandiana
275	22405	JAVALON GUINEA SARL (100%)	A/2018/5399/MMG	PR-I (Or)	Or	Valide	14/08/2018	13/08/2021	38.3444 km <sup>393</sup>	Kankan
276	22408	T CONNET GROUP SARL (100%)	A/2018/5400/MMG/SGG	PR-I (Or)	Or	Valide	14/08/2017	13/08/2020	38.3444 km <sup>396</sup>	Mandiana
277	22415	SPECTRUM HOLDING LIMITED	A2018/5336/MMG/SGG	PR-I (Or)	Or	Valide	10/08/2018	09/08/2021	38.3444 km <sup>397</sup>	Siguiri
278	22418	SOCIETE MINIERE DE SIGUIRI SARL (100%)	A2018/5396/MMG/SGG	PR-I (Or)	Or	Valide	14/08/2018	13/08/2021	38.3444 km <sup>400</sup>	Siguiri

N*	Code	Parties	N° SGG	Type	Substances	Statut	Date d'Octroi	Date de Fin de Validité	superficie	Référence Cartographique
279	22419	SOCIETE MINIERE DE SIGUIRI SARL	A2018/5397/MMG/SGG	PR-I (Or)	Or	Valide	14/08/2018	13/08/2021	38.3444 km <sup>401</sup>	Siguiiri
280	22421	ALJAN GUINEE SARL	A/2018/6500/MMG	PR-I (Or)	Or	Valide	01/10/2018	30/09/2021	38.3444 km <sup>402</sup>	Mandiana
281	22442	SOCIETE RESSOURCES MINING SARL	A2018/5734/MMG/SGG	PR-I (Or)	Or	Valide	12/09/2018	11/09/2021	38.3444 km <sup>418</sup>	Kouroussa
282	22443	ALAMAKO CORPORATION INTERNATIONAL SARL	A2018/5740/MMG/SGG	PR-I (Or)	Or	Valide	05/01/2018	04/01/2021	38.3444 km <sup>419</sup>	Siguiiri
283	22446	SHENG RONG MINNING DEVELOPPEMENT SARL	A2018/5739/MMG/SGG	PR-I (Bauxite)	Bauxite	Valide	12/09/2018	11/09/2021	38.3444 km <sup>420</sup>	Telimele
284	22450	SOCIETE BAUXITE ANGOLA GUINEE S.A (100%)	A2018/5737/MMG	PR-I (Bauxite)	Bauxite	Valide	12/09/2018	11/09/2021	38.3444 km <sup>424</sup>	Boke, Gaoual
285	22451	SOCIETE KANFING MINING SAS	A2018/5738/MMG/SGG	PR-I (Bauxite)	Bauxite	Valide	12/09/2018	11/09/2021	38.3444 km <sup>425</sup>	Gaoual, Koundara
286	22452	SOCIETE DNIPRO SARL	A2018/6499/MMG/SGG	PR-I (Or)	Or	Valide	01/10/2018	30/09/2021	38.3444 km <sup>426</sup>	Siguiiri
287	22453	SOLID ROCK MINING & EXPLORATION GUINEA	A2018/6495/MMG/SGG	PR-I (Or)	Or	Valide	28/09/2018	27/09/2021	38.3444 km <sup>427</sup>	Siguiiri
288	22456	FUBU MINING SARL	A2018/7597	PR-I (Bauxite)	Bauxite	Valide	19/10/2018	18/10/2021	38.3444 km <sup>429</sup>	Gaoual, Koumbia
289	22471	ARGO MINING SARLU (100%)	A2018/7628/MMG/SGG	PR-I (Or)	Or	Valide	24/10/2018	23/10/2021	38.3444 km <sup>433</sup>	Kouroussa
290	22472	KABALABA MINING SARL (100%)	A2018/7857/MMG/SGG	PR-I (Or)	Or	Valide	16/11/2018	15/11/2021	38.3444 km <sup>434</sup>	Siguiiri
291	22476	ETS.C.K.SARLU	A/2018/7856/MMG	PR-I (Or)	Or	Valide	16/11/2018	15/11/2021	38.3444 km <sup>438</sup>	Kankan
292	22484	GOLDEN SUN SIGUIRI SA (100%)	A2018/7843/MMG/SGG	PR-I (Or)	Or	Valide	14/11/2018	13/11/2021	38.3444 km <sup>441</sup>	Siguiiri
293	22491	SOCIETE SWR INTERNATIONAL SARL (100%)	A2018/7851/MMG/SGG	PR-I (Or)	Or	Valide	14/11/2018	13/11/2021	38.3444 km <sup>444</sup>	Faranah, Mamou

N*	Code	Parties	N° SGG	Type	Substances	Statut	Date d'Octroi	Date de Fin de Validité	superficie	Référence Cartographique
294	22492	GRUPE INTERNATIONAL SARLU (100%)	A2018/7850/MMG/SGG	PR-I (Or)	Or	Valide	15/11/2018	14/11/2021	38.3444 km <sup>445</sup>	Mamou
295	22493	BASE METAL GUINEA SARLU (100%)	A2018/7963/MMG/SGG	PR-I (Métaux de Base)	Titane	Valide	23/11/2018	22/11/2021	38.3444 km <sup>446</sup>	Faranah
296	22494	BASE METAL GUINEA SARLU (100%)	A2018/7964/MMG/SGG	PR-I (Métaux de Base)	Nickel	Valide	23/11/2018	22/11/2021	38.3444 km <sup>447</sup>	Faranah,Mamou
297	22495	BASE METAL GUINEA SARLU (100%)	A2018/7965/MMG/SGG	PR-I (Métaux de Base)	Vanadium	Valide	23/11/2018	22/11/2021	38.3444 km <sup>448</sup>	Mamou
298	22502	DALABA MINING COMPANY SARL	A2018/8090/MMG/SGG	PR-I (Or)	Or	Valide	30/11/2018	29/11/2021	38.3444 km <sup>452</sup>	Faranah,Mamou
299	22503	SOLID ROCK MINING & EXPLORATION GUINEA	A/2018/8247/MMG/SGG	PR-I (Or)	Or	Valide	20/12/2018	19/12/2021	38.3444 km <sup>453</sup>	Mandiana
300	22504	METALS & MINERAL TRADING SARL	A/2018/8248/MMG/SGG	PR-I (Or)	Or	Valide	20/12/2018	19/12/2021	38.3444 km <sup>454</sup>	Siguiiri
301	22505	SAGAR GOLD MINING SARL	A2018/8043/MMG/SGG	PR-I (Or)	Or	Valide	29/11/2018	28/11/2021	38.3444 km <sup>455</sup>	Siguiiri
302	22510	SAFF NATURAL RESOURCES SARL (100%)	A2018/8088/MMG/SGG	PR-I (Bauxite)	Bauxite	Valide	30/12/2018	29/12/2021	38.3444 km <sup>456</sup>	Gaoual
303	22516	ENACOF MINING SARLU (100%)	A2018/8153/MMG/SGG	PR-I (Bauxite)	Bauxite	Valide	07/12/2018	06/12/2021	38.3444 km <sup>457</sup>	Gaoual
304	22518	ASHAPURA GUINEA RESOURCES (100%)	A2018/8131	PR-I (Bauxite)	Bauxite	Valide	04/12/2018	03/12/2021	38.3444 km <sup>458</sup>	Kindia
305	22519	DIAOUNE & FRERES SARL	A2018/8152/MMG/SGG	PR-I (Or)	Or	Valide	07/12/2018	06/12/2021	38.3444 km <sup>459</sup>	Siguiiri
306	22520	KINDIA MINING COMPANY SARL	A2018/8151/MMG/SGG	PR-I (Bauxite)	Bauxite	Valide	07/12/2018	06/12/2021	38.3444 km <sup>460</sup>	Kindia,Mamou
307	22521	SOCIETE DE GESTION ET DE CONSTRUCTION GUINEENNE SARLU	A2019/139/MMG/SG	PR-I (Autre Substances)	Calcaire	Valide	04/02/2019	03/02/2022	38.3444 km <sup>461</sup>	Labe, Mali
308	22522	CC ENERGY MINERALS SARLU	A2018/8208/MMG/SGG	PR-I (Autre Substances)	Graphite	Valide	14/12/2018	13/12/2021	38.3444 km <sup>462</sup>	Lola,N'Zerekore

N*	Code	Parties	N° SGG	Type	Substances	Statut	Date d'Octroi	Date de Fin de Validité	superficie	Référence Cartographique
309	22523	CC ENERGY MINERALS SARLU	A2018/8209/MMG/SGG	PR-I (Autre Substances)	Graphite	Valide	14/12/2018	13/12/2021	38.3444 km <sup>463</sup>	Lola,N'Zerekore
310	22524	CC ENERGY MINERALS SARLU	A2018/8210/MMG/SGG	PR-I (Autre Substances)	Nickel	Valide	14/12/2018	13/12/2021	38.3444 km <sup>464</sup>	Lola
311	22525	CC ENERGY MINERALS SARLU	A2018/8211/MMG/SGG	PR-I (Autre Substances)	Nickel	Valide	14/12/2018	13/12/2021	38.3444 km <sup>465</sup>	Lola
312	22529	SOCIETE DE NEGOCES AGRICOLES MINIERES & INDUSTRIELS SARL (100%)	A2019/5513/MMG	PR-I (Or)	Or	Valide	06/09/2019	05/09/2022	38.3444 km <sup>466</sup>	Dinguiraye
313	22530	ETS.EGUICOM SARL	A/2018/8281/MMG/SGG	PR-I (Or)	Or	Valide	24/12/2018	23/12/2021	38.3444 km <sup>467</sup>	Mandiana
314	22531	METALS & MINERAL TRADING SARL	A/2018/8317/MMG/SGG	PR-I (Or)	Or	Valide	28/12/2018	27/12/2021	38.3444 km <sup>468</sup>	Mandiana
315	22532	SOCIETE ATLANTIS MINING SARLU	A2018/8342/MMG/SGG	PR-I (Bauxite)	Bauxite	Valide	31/12/2018	30/12/2021	38.3444 km <sup>469</sup>	Gaoual, Labe, Lelouma
316	22533	SOCIETE GROUPE DURAC SARL	A/2018/8280/MMG/SGG	PR-I (Or)	Or	Valide	20/12/2018	19/12/2021	38.3444 km <sup>470</sup>	Siguiiri
317	22535	ETABLISSEMENT COMMERCIAL COURTAGE EQUIPEMENT GENERAL	A2018/8341/MMG	PR-I (Or)	Or	Valide	31/12/2018	30/12/2021	38.3444 km <sup>471</sup>	Faranah
318	22540	AURIFERE DE DOKO GUINEE SA (100%)	A2019/090/MMG	PR-I (Or)	Or	Valide	31/01/2019	30/01/2022	38.3444 km <sup>472</sup>	Siguiiri
319	22541	CHINO AFRICA INTERNATIONAL SARLU (100%)	A2019/091/MMG/SGG	PR-I (Or)	Or	Valide	31/01/2019	30/01/2022	38.3444 km <sup>473</sup>	Mandiana
320	22542	INDUSTRIELLE & CONSTRUCTION DE GUINEE -SARLU (100%)	A2019/142/MMG/SGG	PR-I (Or)	Or	Valide	04/02/2019	03/02/2022	38.3444 km <sup>474</sup>	Siguiiri
321	22545	SOCIETE DJOMA HOLDING MINING GUINEE SARL (100%)	A2019/140/MMG	PR-I (Or)	Or	Valide	04/02/2019	03/02/2022	38.3444 km <sup>475</sup>	Siguiiri
322	22546	KOUROUSSA MINING CORP-SARLU (100%)	A2019/600/MMG	PR-I (Or)	Or	Valide	26/02/2019	25/02/2022	38.3444 km <sup>476</sup>	Mandiana

N*	Code	Parties	N° SGG	Type	Substances	Statut	Date d'Octroi	Date de Fin de Validité	superficie	Référence Cartographique
323	22547	AKA MINING SARLU (100%)	A2019/148/MMG	PR-I (Or)	Or	Valide	04/02/2019	03/02/2022	38.3444 km <sup>477</sup>	Kankan
324	22550	BBK SARL	A2019/141/MMG/SGG	PR-I (Or)	Or	Valide	04/02/2019	03/02/2022	38.3444 km <sup>478</sup>	Siguiiri
325	22552	ENTREPRISE BANA MINING & BUSINESS MANAGEMENT	A2019/186/MMG	PR-I (Or)	Or	Valide	05/02/2019	04/02/2022	38.3444 km <sup>479</sup>	Mandiana
326	22553	SOCIETE EGEN MINING SARL.	A2019/185/MMG	PR-I (Or)	Or	Valide	05/02/2019	04/02/2022	38.3444 km <sup>480</sup>	Kankan,Kouroussa,Siguiiri
327	22560	WARABA GOLD GUINEE SAU (100%)	A2019/183/MMG	PR-I (Or)	Or	Valide	05/02/2019	04/02/2022	38.3444 km <sup>484</sup>	Mandiana
328	22561	WARABA GOLD GUINEE SAU (100%)	A2019/184/MMG	PR-I (Or)	Or	Valide	05/02/2019	04/02/2022	38.3444 km <sup>485</sup>	Dinguiraye
329	22569	AKA MINING SARLU (100%)	A/2019/601/MMG	PR-I (Or)	Or	Valide	26/02/2019	25/02/2022	38.3444 km <sup>487</sup>	Kankan
330	22572	MK GOLD SARLU	A2019/850/MMG/SGG	PR-I (Or)	Or	Valide	20/03/2019	19/03/2022	38.3444 km <sup>489</sup>	Siguiiri
331	22573	AIS INTERNATIONAL GUINEE SAS (100%)	A2019/3278/MMG/SGG	PR-I (Métaux de Base)	Graphite	Valide	23/05/2019	22/05/2022	38.3444 km <sup>490</sup>	Lola,N'Zerekore
332	22574	AIS INTERNATIONAL GUINEE SAS	A2019/939/MMG	PR-I (Bauxite)	Bauxite	Valide	22/02/2019	21/02/2022	38.3444 km <sup>491</sup>	Gaoual
333	22575	ORA MINING GUINEE SARLU (100%)	A2019/860/MMG/SGG	PR-I (Or)	Or	Valide	20/03/2019	19/03/2022	38.3444 km <sup>492</sup>	Kankan, Kerouane
334	22576	MAKSEN GUINEE SARLU (100%)	A2019/936/MMG/SGG	PR-I (Or)	Or	Valide	22/03/2019	21/03/2022	38.3444 km <sup>493</sup>	Mandiana
335	22577	GUINEA PIONEER MINING COMPANY-SARLU (100%)	A2019/938/MMG	PR-I (Or)	Or	Valide	22/03/2019	21/03/2022	38.3444 km <sup>494</sup>	Mandiana
336	22579	GUINEA PIONEER MINING COMPANY-SARLU (100%)	A2019/937/MMG	PR-I (Or)	Or	Valide	22/03/2019	21/03/2022	38.3444 km <sup>496</sup>	Mandiana
337	22581	SK OIL GUINEE SARLU (100%)	A2019/5185/MMG	PR-I (Or)	Or	Valide	08/08/2019	07/08/2022	38.3444 km <sup>498</sup>	Siguiiri
338	22584	KB BAUXITE GUINEE SARLU	A/2019/3942/MMG	PR-I (Bauxite)	Bauxite	Valide	07/06/2019	06/06/2022	38.3444 km <sup>499</sup>	Gaoual
339	22586	GLOBAL PROJET GUINEE SARLU	A2019/1164/MMG/SGG	PR-I (Or)	Or	Valide	09/04/2019	08/04/2022	38.3444 km <sup>500</sup>	Siguiiri

N*	Code	Parties	N° SGG	Type	Substances	Statut	Date d'Octroi	Date de Fin de Validité	superficie	Référence Cartographique
340	22587	GLOBAL PROJET GUINEE SARLU	A2019/1163/MMG/SGG	PR-I (Or)	Or	Valide	09/04/2019	08/04/2022	38.3444 km <sup>501</sup>	Siguiiri
341	22591	GOLDGEM ORAGEM AFRICA SARL	A2019/1159/MMG	PR-I (Or)	Or	Valide	09/04/2019	08/04/2022	38.3444 km <sup>505</sup>	Mandiana
342	22592	KINDIA RESSOURCES SARLU	A/2019/1161/MMG	PR-I (Or)	Or	Valide	09/04/2019	08/04/2022	38.3444 km <sup>506</sup>	Kouroussa
343	22593	MAMOU RESOURCES SARLU	A2019/1160/MMG	PR-I (Or)	Or	Valide	09/04/2019	08/04/2022	38.3444 km <sup>507</sup>	Kankan
344	22594	SOCIETE SONIT SARL	A2019/1162/MMG	PR-I (Bauxite)	Bauxite	Valide	09/04/2019	08/04/2022	38.3444 km <sup>508</sup>	Kindia,Mamou
345	22598	GUINEA PIONEER MINING COMPANY-SARLU	A2019/4263/MMG/SGG	PR-I (Autre Substances)	Or	Demande	27/06/2019	26/06/2022	38.3444 km <sup>510</sup>	Siguiiri
346	22599	SOCIETE GUINEA PIONEER MINING COMPANY SARLU	A2019/3279/MMG/SGG	PR-I (Autre Substances)	Or	Demande	23/05/2019	22/05/2022	38.3444 km <sup>511</sup>	Siguiiri
347	22601	SOGUIPAMI SA	A2019/1620/MMG	PR-I (Métaux de Base)	Manganèse	Valide	07/05/2019	06/05/2022	38.3444 km <sup>513</sup>	Coyah,Dubreka
348	22606	SOCIETE ID GOLD SARLU	A2019/1559/MMG	PR-I (Or)	Or	Valide	29/04/2019	28/04/2022	38.3444 km <sup>514</sup>	Kankan
349	22611	SOCIETE SOFAC SA	A2019/1558	PR-I (Or)	Or	Valide	29/04/2019	28/04/2022	38.3444 km <sup>517</sup>	Kankan
350	22612	NIMBA GOLD SARL	A2019/3280/MMG/SGG	PR-I (Or)	Or	Valide	23/05/2019	22/05/2022	38.3444 km <sup>518</sup>	Siguiiri
351	22614	MANAGUINEE SA	A2019/2730/MMG/SGG	PR-I (Or)	Or	Valide	20/05/2019	19/05/2022	38.3444 km <sup>519</sup>	Mandiana
	Code	Parties	N* SGG	Type	Substances	Statut	Date d'Octroi	Date de fin de Validité	Superfices	Référence Cartographique
352	22615	MANAGUINEE SA	A2019/2733/MMG/SGG	PR-I (Or)	Or	Valide	20/05/2019	19/05/2022	38.3444 km <sup>520</sup>	Mandiana
353	22616	MANAGUINEE SA	A2019/2731/MMG/SGG	PR-I (Or)	Or	Valide	20/05/2019	19/05/2022	38.3444 km <sup>521</sup>	Mandiana
354	22617	MANAGUINEE SA	A2019/2732/MMG/SGG	PR-I (Or)	Or	Valide	20/05/2019	19/05/2022	38.3444 km <sup>522</sup>	Mandiana
355	22620	UNIVERSAL MINING SARLU	A 2019/3924/ MMG	PR-I (Bauxite)	Bauxite	Valide	06/06/2019	05/06/2022	38.3444 km <sup>523</sup>	Labe,Dalaba,Pita



N*	Code	Parties	N° SGG	Type	Substances	Statut	Date d'Octroi	Date de Fin de Validité	superficie	Référence Cartographique
356	22621	SOCIETE ID GOLD SARLU	A2019/3277/MMG	PR-I (Or)	Or	Valide	23/05/2019	22/05/2022	38.3444 km <sup>524</sup>	Kankan
357	22623	DJOMA MINING SARLU	A2019/3945/MMG	PR-I (Bauxite)	Bauxite	Valide	07/06/2019	06/06/2022	38.3444 km <sup>526</sup>	Gaoual, Telimele
358	22624	VLAMID GOLD MINING SARL	A/2019/3889/MMG	PR-I (Or)	Or	Valide	30/05/2019	29/05/2022	38.3444 km <sup>527</sup>	Siguiiri
359	22625	SOCIETE AMINE MINING GUINEE SARL (100%)	A2019/5184/MMG	PR-I (Diamant et Pierres Gemmes)	Diamant	Valide	08/08/2019	07/08/2022	38.3444 km <sup>528</sup>	Macenta
360	22627	SOCIETE SOFAC SA	A2019/3892/MMG	PR-I (Or)	Or	Valide	30/05/2019	29/05/2022	38.3444 km <sup>529</sup>	Kankan, Mandiana
361	22628	SOCIETE MINIERE GAOUAL TELEMELE SARL	A2019/3888	PR-I (Or)	Or	Valide	30/05/2019	29/05/2022	38.3444 km <sup>530</sup>	Siguiiri
362	22629	SOCIETE MINIERE GAOUAL TELEMELE SARL	A2019/3941/MMG	PR-I (Or)	Or	Valide	07/06/2019	06/06/2022	38.3444 km <sup>531</sup>	Siguiiri
363	22631	KING FISHER RESOURCES SARLU	A2019/3891/MMG	PR-I (Or)	Or	Valide	30/04/2019	29/04/2022	38.3444 km <sup>532</sup>	Siguiiri
364	22632	SOCIETE AFD MINING SA	A2019/3890/MMG	PR-I (Or)	Or	Valide	30/05/2019	29/05/2022	38.3444 km <sup>533</sup>	Kankan, Mandiana
365	22633	SOCIETE AFD MINING SA	A2019/4613/MMG	PR-I (Autre Substances)	Calcaire	Valide	16/07/2019	15/07/2022	38.3444 km <sup>534</sup>	Mali
366	22635	ORDIAMEX INTERNATIONAL SA	A/2019/4257/MMG	PR-I (Or)	Or	Valide	27/06/2019	26/06/2022	38.3444 km <sup>536</sup>	Kouroussa, Siguiiri
367	22637	NIOUMALA DIADY GOLD MINING SARL	A/2019/3946/MMG	PR-I (Or)	Or	Valide	07/06/2019	06/06/2022	38.3444 km <sup>537</sup>	Mandiana
368	22638	SOCIETE MAC MINING SARLU	A2019/5511/MMG	PR-I (Or)	Or	Valide	06/09/2019	05/09/2022	38.3444 km <sup>538</sup>	Siguiiri
369	22640	SOCIETE GROUPE CIRE MADY SA	A2017/4201/MMG/SGG	PR-I (Bauxite)	Bauxite	Valide	26/06/2019	25/06/2022	38.3444 km <sup>539</sup>	Télimélé, Pita
370	22644	SOCIETE RRMS MINING Ltd	A2019/4239/MMG	PR-I (Or)	Or	Valide	27/06/2019	26/06/2022	38.3444 km <sup>542</sup>	Siguiiri
371	22645	SOCIETE HYDROMIN SENAGAL SA	A2019/4199/MMG	PR-I (Bauxite)	Bauxite	Valide	26/06/2019	25/06/2022	38.3444 km <sup>543</sup>	Gaoual
372	22663	SOCIETE SWR INTERNATIONAL	A2019/4261/MMG	PR-I (Or)	Or	Valide	27/06/2019	25/07/2022	38.3444 km <sup>559</sup>	Mamou

## SARL

N*	Code	Parties	N° SGG	Type	Substances	Statut	Date d'Octroi	Date de Fin de Validité	superficie	Référence Cartographique
373	22669	SOCIETE PILLAR ENTERPRISES SARL	A2019/5186/MMG	PR-I (Bauxite)	Bauxite	Valide	08/08/2019	07/08/2022	38.3444 km <sup>563</sup>	Koubia, Tougue, Dalaba
374	22670	SOCIETE FRIA RESOURCES MINING SAU	A/2019/4236/MMG	PR-I (Bauxite)	Bauxite	Valide	27/06/2019	26/06/2022	38.3444 km <sup>564</sup>	Fria, Dubreka, Telimele
375	22672	BABI & SA	A/2019/4198/MMG	PR-I (Métaux de Base)	Cuivre	Valide	26/06/2019	25/06/2022	38.3444 km <sup>565</sup>	Lelouma
376	22673	SOCIETE GUI-APPRO SARL	A2019/4259/MMG	PR-I (Fer)	Fer	Valide	27/06/2019	26/06/2022	38.3444 km <sup>566</sup>	Lola
377	22674	SOCIETE GUINEENNE DES PRESTATIONS ET DES MINES	A2019/4619/MMG/SGG	PR-I (Or)	Or	Valide	16/07/2019	15/07/2022	38.3444 km <sup>567</sup>	Mandiana
378	22677	SHUANG FENG SARL	A/2019/5516/MMG	PR-I (Or)	Or	Valide	06/09/2019	05/09/2022	38.3444 km <sup>569</sup>	Kouroussa
379	22680	SOCIETE TERRA MINING RESSOURCES SARL	A 2019/4612/MMG	PR-I (Fer)	Fer	Valide	16/07/2019	15/07/2019	38.3444 km <sup>572</sup>	Faranah
380	22681	SOCIETE ZHUANG MINING SA	A2019/4618/MMG	PR-I (Or)	Or	Valide	16/06/2019	15/06/2022	38.3444 km <sup>573</sup>	Kouroussa
381	22687	JIN YUAN SARL	A2019/5183/MMG	PR-I (Or)	Or	Valide	08/08/2019	07/08/2022	38.3444 km <sup>577</sup>	Mandiana
382	22691	SOCIETE MANDING GOLD SARL	A2019/5515/MMG	PR-I (Or)	Or	Valide	06/09/2019	05/09/2022	38.3444 km <sup>581</sup>	Siguiiri
383	22692	SOCIETE STELLAR GUINEE SARL	A2019/5514/MMG	PR-I (Or)	Or	Valide	06/09/2019	05/09/2022	38.3444 km <sup>582</sup>	Siguiiri
384	22694	GOLDEN GUINEA RESOURCES	A2019/5785/MMG/SGG	PR-I (Or)	Or	Valide	03/10/2019	02/10/2022	38.3444 km <sup>583</sup>	Siguiiri
385	22697	SOCIETE SNA AFRICA MINING SAS	A2019/5512/MMG/SGG	PR-I (Or)	Or	Valide	06/09/2019	05/09/2022	38.3444 km <sup>585</sup>	Siguiiri
386	22698	SOCIETE SNA AFRICA MINING SAS	A2019/5550/MMG/SGG	PR-I (Or)	Or	Valide	10/09/2019	09/09/2022	38.3444 km <sup>586</sup>	Siguiiri
387	22700	KATACO MINING SARL	A2019/5510	PR-I (Bauxite)	Bauxite	Valide	06/09/2019	05/09/2022	38.3444 km <sup>588</sup>	Mali
388	22704	SOCIETE D'EXPLOITATION DES	A2019/5549/MMG	PR-I (Or)	Or	Valide	10/09/2019	09/09/2022	38.3444 km <sup>591</sup>	Kouroussa

MATIERES  
PRECIEUSES SARL

N*	Code	Parties	N° SGG	Type	Substances	Statut	Date d'Octroi	Date de Fin de Validité	superficie	Référence Cartographique
389	22707	SOCIETE PELFACO GUINEA LIMITED S.A	A2019/5790/MMG	PR-I (Bauxite)	Bauxite	Valide	03/10/2019	02/10/2022	38.3444 km <sup>593</sup>	Kindia
390	22710	SOCIETE SHEIKH AHMED DALMOOK AL MAKTOUM	A2019/5791/MMG	PR-I (Fer)	Fer	Valide	03/10/2019	02/10/2022	38.3444 km <sup>595</sup>	Lola
391	22712	KATACO MINING SARL	A2019/5789/MMG	PR-I (Or)	Or	Valide	07/10/2019	06/10/2022	38.3444 km <sup>596</sup>	Mandiana
392	22713	SOCIETE AKM GUINEE SARLU	A2019/5803/MMG	PR-I (Fer)	Fer	Valide	04/10/2019	03/10/2022	38.3444 km <sup>597</sup>	Yomou
393	22715	SOCIETE MAMOU RESOURCES SARLU	A2019/5784/MMG	PR-I (Or)	Or	Valide	03/10/2019	02/10/2022	38.3444 km <sup>598</sup>	Kouroussa
394	22717	SOCIETE GUINEO MALIENNE D'OR SARL	A2019/6160/MMG/SGG	PR-I (Or)	Or	Valide	06/11/2019	05/11/2022	38.3444 km <sup>600</sup>	Mali
395	22718	SOCIETE GUINEO MALIENNE D'OR SARL	A2019/6159/MMG/SGG	PR-I (Or)	Or	Valide	06/11/2019	05/11/2022	38.3444 km <sup>601</sup>	Koubia, Mali
396	22723	NA GLOBAL REALTY & INVESTMENT LTD SUCC	A2019/5978/MMG	PR-I (Bauxite)	Bauxite	Valide	23/10/2019	22/10/2022	38.3444 km <sup>603</sup>	Gaoual,Mali
397	22724	NA GLOBAL REALTY & INVESTMENT LTD SUCC	A2019/5978/MMG	PR-I (Or)	Or	Valide	23/10/2019	22/10/2022	38.3444 km <sup>604</sup>	Kouroussa
398	22726	XINJIANG TBEA GROUP CO.LTD	A2019/6163/MMG/SGG	PR-I (Or)	Or	Valide	06/11/2019	05/11/2022	38.3444 km <sup>606</sup>	Dinguiraye
399	22742	SOCIETE ODHAV MULTI INDUSTRIES SA	A2019/6158/MMG/SGG	PR-I (Fer)	Fer	Valide	06/11/2019	05/11/2022	38.3444 km <sup>622</sup>	Faranah
400	22745	CASSIDY GOLD GUINEE SA	A2019/6955/MMG/SGG	PR-I (Or)	Or	Demande	31/12/2019	30/12/2022	38.3444 km <sup>623</sup>	Kouroussa
401	22746	CASSIDY GOLD GUINEE SA	A2019/6956/MMG/SGG	PR-I (Or)	Or	Demande	31/12/2019	30/12/2022	38.3444 km <sup>624</sup>	Kouroussa
402	22750	SOCIETE GUILOM SARL	A2019/6491/MMG/SGG	PR-I (Bauxite)	Bauxite	Valide	03/12/2019	02/12/2022	38.3444 km <sup>627</sup>	Boffa,Dubreka
403	22751	ALAMAKO CORPORATION INTERNATIONAL	A2019/6599/MMG/SGG	PR-I (Or)	Or	Demande	10/12/2019	09/12/2022	38.3444 km <sup>628</sup>	Siguiri

SARL										
N*	Code	Parties	N° SGG	Type	Substances	Statut	Date d'Octroi	Date de Fin de Validité	superficie	Référence Cartographique
404	22752	SOCIETE ATLANTIS MINING SARLU	A2019/6598/MMG/SGG	PR-I (Bauxite)	Bauxite	Valide	10/12/2019	09/12/2022	38.3444 km <sup>629</sup>	Kindia, Telimele
405	22754	SOCIETE MERCUR STAR SARL	A2019/6624/MMG/SGG	PR-I (Bauxite)	Bauxite	Demande	10/12/2019	09/12/2022	38.3444 km <sup>630</sup>	Kindia, Pita
406	22778	SOCIETE ELITE MINING GUINEA SA	A2019/6600/MMG/SGG	PR-I (Bauxite)	Bauxite	Demande	10/12/2019	09/12/2021	38.3444 km <sup>642</sup>	Kindia
407	22780	SOCIETE GROUPE CIRE MADY SA	A2019/6750/MMG/SGG	PR-I (Or)	Or	Demande	20/12/2019	19/12/2022	38.3444 km <sup>644</sup>	Kankan, Mandiana
408	22781	SOCIETE GCM MINING SARL	A2019/6749/MMG/SGG	PR-I (Or)	Or	Demande	20/12/2019	19/12/2022	38.3444 km <sup>645</sup>	Kankan, Mandiana
409	22786	SOCIETE MARIYAM MOUNTAIN MINING SARL	A2020/1050/MMG/SGG	PR-I	Diamant	Demande	06/04/2020	05/04/2023	38.3444 km <sup>650</sup>	Boffa
410	22792	SOCIETE PROMINES GUINEE SARLU	A/2019/6957/MMG/SGG	PR-I (Or)	Or	Valide	31/12/2019	30/12/2022	38.3444 km <sup>656</sup>	Kankan
411	22795	SOCIETE M I B SARL	A2020/026/MMG/SGG	PR-I	Or	Demande	14/01/2020	13/01/2023	38.3444 km <sup>658</sup>	Kankan
412	22796	SOCIETE M I B SARL	A2020/025/MMG/SGG	PR-I (Or)	Or	Demande	14/01/2020	13/01/2023	38.3444 km <sup>659</sup>	Kankan, Kerouane
413	22798	SOCIETE GCM MINING SARL	A2020/028/MMG/SGG	PR-I	Diamant	Demande	14/01/2020	13/01/2023	38.3444 km <sup>660</sup>	Macenta
414	22799	SOCIETE BLUE DIAMOND MINES & MINERALS GUINEE SARL	A/2019/6958/MMG/SGG	PR-I	Manganèse	Valide	31/12/2019	30/12/2022	38.3444 km <sup>661</sup>	Coyah
415	22800	SOCIETE NOVO MINES SARLU	A2020/077/MMG/SGG	PR-I (Or)	Or	Demande	17/01/2020	16/01/2023	38.3444 km <sup>662</sup>	Dinguiraye
416	22802	SOCIETE DWEKAT & DWAIKAT GROUP SARLU	A/2019/6971/MMG/SGG	PR-I (Or)	Or	Valide	31/12/2019	30/12/2022	38.3444 km <sup>664</sup>	Kouroussa
417	22803	SOCIETE DWEKAT & DWAIKAT GROUP SARLU	A/2019/6959/MMG/SGG	PR-I (Or)	Or	Valide	31/12/2019	30/12/2022	38.3444 km <sup>665</sup>	Siguiri
418	22806	SOCIETE GROUPE CIRE MADY SA	A2020/027/MMG/SGG	PR-I (Or)	Or	Demande	14/01/2020	13/01/2023	38.3444 km <sup>666</sup>	Dinguiraye

### Autorisation de Recherche

N*	Code	Parties	N° SGG	Type	Substances	Statut	Date d'Octroi	Date de Fin de Validité	superficie	Référence Cartographique
1	22107	SOCIETE BDD MINES SARL (100%)	A2017/061/MMG/DNM	AR	Diamant	Valide	28/09/2017	27/03/2018	38.3444 km <sup>191</sup>	Macenta
2	22110	SOUTH MINING OF GUINEA SARL (100%)	A2017/006/MMG/DNM	AR	Diamant	Demande	29/03/2017	28/09/2017	38.3444 km <sup>194</sup>	Macenta
3	22153	ALPHA PROJET PRIME-SARL (100%)	A2017/0022/MMG/DNM	AR	Diamant	Demande	15/06/2017	14/12/2017	38.3444 km <sup>217</sup>	Kissidougou
4	22154	SOCIETE FAKO RESOURCES SARL (100%)	A2017/023/MMG/DNM	AR	Cobalt	Demande	16/06/2017	15/12/2017	38.3444 km <sup>218</sup>	Lelouma
5	22177	ECO SUD GUINEE (100%)	A2017/022/MMG/DNM	AR	Or	Valide	27/07/2017	26/01/2018	38.3444 km <sup>236</sup>	Kissidougou
6	22184	TUDOR SARLU (100%)	A2017/054/MMG/DNM	AR	Calcaire	Valide	22/09/2017	21/03/2018	38.3444 km <sup>243</sup>	Kindia
7	22197	ASHAPURA GUINEA RESOURCES (100%)	A2017/027/MMG/DNM	AR	Diamant	Demande	14/08/2017	13/02/2018	38.3444 km <sup>252</sup>	Kissidougou, Kerouane
8	22198	ASHAPURA GUINEA RESOURCES (100%)	A2017/028/MMG/DNM	AR	Diamant	Demande	14/08/2017	13/02/2018	38.3444 km <sup>253</sup>	Macenta
9	22204	KABALABA MINING SARL	A2017/031/MMG/DNM	AR	Or	Demande	24/08/2017	23/02/2018	38.3444 km <sup>257</sup>	Siguiri
10	22216	SOCIETE ORDINAIRE SARL (100%)	A2017/056/MMG/DNM	AR	Or	Demande de Renouvellement	26/09/2017	25/03/2018	38.3444 km <sup>262</sup>	Siguiri
11	22217	SOCIETE ORDINAIRE SARL (100%)	A2017/055/MMG/DNM	AR	Or	Demande de Renouvellement	26/09/2017	25/03/2018	38.3444 km <sup>263</sup>	Siguiri
12	22220	SHANGHAI PU-ZHEN-SARLU	A2018/7862/MMG/SGG	ARC	Granite	Valide	16/11/2018	15/11/2020	38.3444 km <sup>266</sup>	Dubreka
13	22232	SOCIETE XING YE KUAN YE -SA	A2017/065/MMG/DNM	AR	Or	Valide	25/10/2017	24/04/2018	38.3444 km <sup>274</sup>	Siguiri
14	22238	SOCIETE LE GOLDEX SARL (100%)	A2017/064/MMG/DNM	AR	Sables Noirs	Valide	25/10/2017	24/04/2018	38.3444 km <sup>278</sup>	Siguiri
15	22242	VICTORIA RESSOURCES SAU (100%)	A2017/050/MMG/DNM	AR	Cobalt	Demande	31/10/2017	30/04/2018	38.3444 km <sup>281</sup>	Dinguiraye
16	22249	GUINEXCO SARL	N02017/069/MMG/DNM	AR	Or	Valide	02/11/2017	01/05/2018	38.3444 km <sup>286</sup>	Telimele
17	22261	FTA GUINEE SARLU (100%)	A2017/070/MMG/DNM	AR	Or	Valide	20/11/2017	19/05/2018	38.3444 km <sup>291</sup>	Siguiri

N*	Code	Parties	N° SGG	Type	Substances	Statut	Date d'Octroi	Date de Fin de Validité	superficie	Référence Cartographique
18	22295	ID GOLD MINING SA (100%)	DEJA RETIRE	AR	Or	Demande	10/01/2018	09/06/2018	38.3444 km <sup>320</sup>	Siguiiri
19	22311	WINNING GUINEE SARLU (100%)	A2018/003/MMG/DNM	AR	Manganèse	Demande	02/03/2018	01/09/2018	38.3444 km <sup>332</sup>	Dalaba
20	22312	WINNING GUINEE SARLU (100%)	A2018/004/MMG/DNM	AR	Manganèse	Demande	02/03/2018	01/09/2018	38.3444 km <sup>333</sup>	Mali
21	22313	BENKADY GUINEE SARL	AT/2019/007/MMG/DNM	ARC	Granite	Valide	09/05/2019	08/05/2020	38.3444 km <sup>334</sup>	Dubreka
22	22314	WINNING GUINEE SARLU (100%)	N02018/008/MMG/DNM	AR	Nickel	Valide	02/03/2018	01/09/2018	38.3444 km <sup>335</sup>	Faranah
23	22316	WINNING GUINEE SARLU (100%)	A2018/005/MMG/DNM	AR	Cobalt	Demande	02/03/2018	01/09/2018	38.3444 km <sup>336</sup>	Gaoual, Koundara
24	22317	WINNING GUINEE SARLU (100%)	A2018/006/MMG/DNM	AR	Manganèse	Demande	02/03/2018	01/09/2018	38.3444 km <sup>337</sup>	Telimele
25	22320	GRUPE GENERAL NATIONAL POUR DEVELOPPEMENT EN GUINEE (100%)	AT/2019/006/MMG/DNM	ARC	Granite	Valide	09/05/2019	08/05/2020	38.3444 km <sup>339</sup>	Dubreka
26	22363	AMIKOB SARL	N02018/011/MMG/DNM	AR	Diamant	Valide	24/05/2018	23/11/2018	38.3444 km <sup>368</sup>	Macenta
27	22365	KOUROUSSA MINING CORP-SARLU (100%)	A2018/010/MMG/DNM	AR	Or	Demande	24/03/2018	23/09/2018	38.3444 km <sup>370</sup>	Mandiana
28	22379	ASHAPURA GUINEA RESOURCES	N02018/014/MMG/DNM	AR	Sables Noirs	Demande de Renouv	06/06/2018	05/12/2018	38.3444 km <sup>380</sup>	Boffa
29	22462	ASHAPURA GUINEA RESOURCES (100%)	A2018/027/MMG/DNM	AR	Bauxite	Demande	06/06/2018	05/12/2018	38.3444 km <sup>432</sup>	Kindia
30	22473	COMPAGNIE DES MINES DE GUINEE SARLU (100%)	N02018/032/MMG/DNM	AR	Or	Valide	19/10/2018	18/04/2019	38.3444 km <sup>435</sup>	Kerouane
31	22474	COMPAGNIE DES MINES DE GUINEE SARLU (100%)	N02018/034/MMG/DNM	AR	Diamant	Valide	19/10/2018	18/04/2019	38.3444 km <sup>436</sup>	Kerouane
32	22475	COMPAGNIE MINIERE DE GUINEE SARLU (100%)	N02018/033/MMG/DNM	AR	Or	Valide	19/10/2018	18/04/2019	38.3444 km <sup>437</sup>	Kerouane
33	22478	SOCIETE CELTIC MINING CORPORATION GUINEA SA	N038/MMG/DNM/2019	AR	Or	Valide	25/10/2019	24/04/2020	38.3444 km <sup>440</sup>	Mandiana, Siguiiri
34	22499	AFRICAIN DE DEVELOPPEMENT MINIER (100%)	A2018/043/MMG/DNM	AR	Or	Demande	06/12/2018	05/06/2019	38.3444 km <sup>449</sup>	Mandiana
35	22500	AGE GUINEA MINERAL SARLU (100%)	A2018/039/MMG/DNM	AR	Bauxite	Demande	22/11/2018	21/05/2019	38.3444 km <sup>450</sup>	Gaoual

N*	Code	Parties	N° SGG	Type	Substances	Statut	Date d'Octroi	Date de Fin de Validité	superficie	Référence Cartographique
36	22501	AGE GUINEA MINERAL SARLU (100%)	A2018/040/MMG/DNM	AR	Bauxite	Demande	22/11/2018	21/05/2019	38.3444 km <sup>451</sup>	Gaoual
37	22554	MAMOU RESOURCES SARLU (100%)	N02019/003/MMG/DNM	AR	Or	Valide	06/03/2019	05/09/2019	38.3444 km <sup>481</sup>	Kouroussa
38	22555	MAMOU RESOURCES SARLU (100%)	N02019/004/MMG/DNM	AR	Or	Valide	06/03/2019	05/09/2019	38.3444 km <sup>482</sup>	Kissidougou
39	22622	BABI & SA	A2019/07/MMG/DNM	AR	Cuivre	Demande	17/05/2019	16/11/2019	38.3444 km <sup>525</sup>	Mali
40	22643	SOCIETE KATAMON MINING SARL	A2019/009/MG/DNM	AR	Bauxite	Demande	18/06/2019	17/12/2019	38.3444 km <sup>541</sup>	Kindia,Mamou
41	22660	MAMOU RESOURCES SARLU	A2019/008/MMG/DNM	AR	Or	Demande	18/06/2019	17/12/2019	38.3444 km <sup>558</sup>	Kouroussa
42	22666	SOCIETE REVEAL ANALYTICS SARLU	A2019/010/MMG/DNM	AR	Or	Demande	20/06/2019	19/12/2019	38.3444 km <sup>561</sup>	Kankan,Mandiana
43	22676	SOLID MINERALS GUINEA SARLU	N02019/014/MMG/DNM	AR	Bauxite	Valide	27/06/2019	26/12/2019	38.3444 km <sup>568</sup>	Coyah,Kindia
44	22689	KATACO MINING SARL	A2019/013/MMG/DNM	AR	Or	Demande	01/07/2019	01/01/2020	38.3444 km <sup>579</sup>	Mandiana
45	22701	SOCIETE PETROGUI SA	A2019/018/MMG/DNM	AR	Bauxite	Demande	30/09/2019	29/03/2020	38.3444 km <sup>589</sup>	Gaoual,Lelouma
46	22702	SOCIETE ELITE MINING GUINEA SA	A2019/015/MMG/DNM	AR	Bauxite	Demande	04/09/2019	03/03/2020	38.3444 km <sup>590</sup>	Kindia
47	22705	SOCIETE DUBLIN MINING & PARTNERS SARL	A2019/020/MMG/DNM	AR	Diamant	Demande	30/03/2019	29/09/2019	38.3444 km <sup>592</sup>	Macenta
48	22716	SOCIETE MAMOU RESOURCES SARLU	A2019/021/MMG/DNM	AR	Or	Demande	04/10/2019	03/04/2020	38.3444 km <sup>599</sup>	Kouroussa
49	22747	SOCIETE AFRINOV SARL	A2019/022/MMG/DNM	AR	Or	Demande	08/11/2019	07/05/2020	38.3444 km <sup>625</sup>	Kankan, Mandiana
50	22774	SOCIETE ODHAV MULTI INDUSTRIES SAU	N02019/025/MMG/DNM	AR	Bauxite	Valide	12/12/2019	11/06/2020	38.3444 km <sup>640</sup>	Pita
51	22779	SOCIETE SACKO INGENIERIE & CONSTRUCTION SARL	A2019/024/MMG/DNM	AR	Bauxite	Demande	13/12/2019	12/06/2020	38.3444 km <sup>643</sup>	Boffa
52	22782	SOCIETE GCM MINING SARL	A2019/030/MMG/DNM	AR	Bauxite	Valide	18/12/2019	17/06/2020	38.3444 km <sup>646</sup>	Telimele
53	22784	SOCIETE AKI PETROLEUM GROUP SARL	A2019/025/MMG/DNM	AR	Or	Demande	18/12/2019	17/06/2020	38.3444 km <sup>648</sup>	Siguiria

N*	Code	Parties	N° SGG	Type	Substances	Statut	Date d'Octroi	Date de Fin de Validité	superficie	Référence Cartographique
54	22785	SOCIETE AKI PETROLEUM GROUP SARL	A2019/026/MMG/DNM	AR	Bauxite	Demande	18/12/2019	17/06/2020	38.3444 km <sup>649</sup>	Labe, Lelouma
55	22801	SOCIETE GCM MINING SARL	A2019/028/MMG/DNM	AR	Bauxite	Demande	18/12/2019	17/06/2020	38.3444 km <sup>663</sup>	Dubreka, Kindia

### Zone Artisanale

	Code	Parties	N° SGG	Type	Substances	Statut	Date d'Octroi	Date de Fin de Validité	superficie	Référence Cartographique
1	22094	ZONE D'ORPAILLAGE AURIFÈRE DE DINGUIRAYE 1	A2017/978/MMG/SGG	AZ	Or	Valide	27/02/2017	26/02/2022	38.3444 km <sup>184</sup>	Dinguiraye
2	22095	ZONE D'ORPAILLAGE AURIFÈRE DE DINGUIRAYE 3	A2017/974/MMG/SGG	AZ	Or	Valide	27/02/2017	26/02/2022	38.3444 km <sup>185</sup>	Dinguiraye
3	22096	ZONE D'ORPAILLAGE AURIFÈRE DE DINGUIRAYE 4	A2017/1897/MMG/SGG	AZ	Or	Valide	31/05/2017	30/05/2022	38.3444 km <sup>186</sup>	Dinguiraye, Siguiri
4	22099	ZONE D'ORPAILLAGE AURIFÈRE DE KANKAN 4	A2017/1900/MMG/SGG	AZ	Or	Valide	12/04/2017	11/04/2022	38.3444 km <sup>188</sup>	Kankan
5	22100	ZONE D'ORPAILLAGE AURIFÈRE DE KANKAN 5	A2017/1363/MMG/SGG	AZ	Or	Valide	12/04/2017	11/04/2022	38.3444 km <sup>189</sup>	Kankan
6	22124	ZONE D'ORPAILLAGE AURIFÈRE DE KANKAN 2	A2017/1351/MMG/SGG	AZ	Or	Valide	12/04/2017	11/04/2022	38.3444 km <sup>205</sup>	Kankan
7	22125	ZONE D'ORPAILLAGE AURIFÈRE DE KANKAN 1	A2017/1357/MMG/SGG	AZ	Or	Valide	12/04/2017	11/04/2022	38.3444 km <sup>206</sup>	Kankan
8	22134	ZONE D'ORPAILLAGE DANS LA PRÉFECTURE DE SIGUIRI	A2017/1898/MMG/SGG	AZ	Or	Valide	31/05/2017	30/05/2022	38.3444 km <sup>210</sup>	Siguiri
9	22143	ZONE ARTISANALE DE SIGUIRINI	A2017/1897/MMG/SGG	AZ	Or	Valide	31/07/2018	30/07/2023	38.3444 km <sup>212</sup>	Siguiri
10	22149	ZONE ARTISANALE DE KOUROUSSA	A/2017/1899/MMG/SGG	AZ	Or	Valide	31/05/2017	30/05/2022	38.3444 km <sup>213</sup>	Kouroussa
11	22150	ZONE ARTISANALE KOUROUSSA	A/2017/1900/MMG/SGG	AZ	Or	Valide	31/05/2017	30/05/2022	38.3444 km <sup>214</sup>	Kouroussa
12	22247	ZONE ARTISANALE D'OR DANS LA PRÉFECTURE DE SIGUIRI	A/2017/5983/MMG/SGG	AZ	Or	Valide	03/11/2017	02/11/2022	38.3444 km <sup>284</sup>	Siguiri
13	22248	ZONE ARTISANALE D'OR DANS LA PRÉFECTURE DE SIGUIRI	A/2017/5979/MMG/SGG	AZ	Or	Valide	03/11/2017	02/11/2022	38.3444 km <sup>285</sup>	Siguiri
14	22321	ZONE ARTISANALE DE DOKO	A/2018/1516/MMG/SGG	AZ	Or	Valide	20/03/2018	19/03/2023	38.3444 km <sup>340</sup>	Siguiri



Code	Parties	N° SGG	Type	Substances	Statut	Date d'Octroi	Date de Fin de Validité	superficie	Référence Cartographique
15 22333	ZONE ARTISANALE DE BANKO	A/2018/3259/MMG/SGG	AZ	Or	Valide	11/04/2018	10/04/2023	38.3444 km <sup>346</sup>	Siguiiri
16 22351	ZONE ARTISANALE DE MORIBAYA - KANKAN	A/2018/4401/MMG/SGG	AZ	Or	Valide	05/06/2018	04/06/2023	38.3444 km <sup>361</sup>	Kouroussa
17 22422	ZONE D'ORPAILLAGE AURIFÈRE DE GUISSÉ	A2017/1361/MMG/SGG	AZ	Or	Valide	12/04/2017	11/04/2022	38.3444 km <sup>403</sup>	Kankan
18 22427	ZONE D'ORPAILLAGE AURIFÈRE DE DINGUIRAYE 5	A2017/981/MMG/SGG	AZ	Or	Valide	27/02/2017	26/02/2022	38.3444 km <sup>404</sup>	Guinee,Kankan,Siguiiri,Siguirini
19 22428	ZONE D'ORPAILLAGE AURIFÈRE DE DINGUIRAYE 6	A2017/973/MMG/SGG	AZ	Or	Valide	27/02/2017	26/02/2022	38.3444 km <sup>405</sup>	Dinguiraye
20 22429	ZONE D'ORPAILLAGE AURIFÈRE DE DINGUIRAYE 8	A2017/977/MMG/SGG	AZ	Or	Valide	27/02/2017	26/02/2022	38.3444 km <sup>406</sup>	Dinguiraye
21 22430	ZONE D'ORPAILLAGE AURIFÈRE DE DINGUIRAYE 2	A2017/975/MMG/SGG	AZ	Or	Valide	27/02/2017	26/02/2022	38.3444 km <sup>407</sup>	Dinguiraye
22 22431	ZONE D'ORPAILLAGE AURIFERE DE DIALAKORO	A/2017/1362/MMG/SGG	AZ	Or	Valide	12/04/2017	11/04/2022	38.3444 km <sup>408</sup>	Mandiana
23 22432	ZONE D'ORPAILLAGE AURIFÈRE DE KOUROUSSA 1	A/2017/1356/MMG/SGG	AZ	Or	Valide	12/04/2017	11/04/2022	38.3444 km <sup>409</sup>	Kouroussa
24 22433	ZONE D'ORPAILLAGE AURIFÈRE DE MORODOU	A/2017/1358/MMG/SGG	AZ	Or	Valide	12/04/2018	11/04/2023	38.3444 km <sup>410</sup>	Mandiana
25 22434	ZONE D'ORPAILLAGE AURIFÈRE DE SIDIKILA 1	A/2017/1359/MMG/SGG	AZ	Or	Valide	12/04/2018	11/04/2023	38.3444 km <sup>411</sup>	Mandiana
26 22435	ZONE D'ORPAILLAGE AURIFÈRE DE KANKAN 3	A/2017/1354/MMG/SGG	AZ	Or	Valide	12/04/2017	11/04/2022	38.3444 km <sup>412</sup>	Kankan
27 22436	ZONE D'ORPAILLAGE AURIFÈRE DE NIAGASSOLA	A/2017/1360/MMG/SGG	AZ	Or	Valide	12/04/2018	11/04/2023	38.3444 km <sup>413</sup>	Siguiiri
28 22437	ZONE D'ORPAILLAGE AURIFÈRE DE SIDIKILA 2	A/2017/1355/MMG/SGG	AZ	Or	Valide	12/04/2017	11/04/2022	38.3444 km <sup>414</sup>	Mandiana
29 22438	Zone d'orpaillage de SIGUIRI BANKO	A2017/984/MMG/SGG	AZ	Or	Valide	27/02/2017	26/02/2022	38.3444 km <sup>415</sup>	Siguiiri
30 22600	ZONE ARTISANALE DE KOUMBAN	A/2019/1626/MMG	AZ	Or	Valide	07/05/2019	06/05/2024	38.3444 km <sup>512</sup>	Kankan
31 22668	ZONE ARTISANALE DE SEBEKORO DOKO	A/2019/4238/MMG	AZ	Or	Valide	27/06/2019	26/06/2024	38.3444 km <sup>562</sup>	Siguiiri
32 22690	ZONE ARTISANALE MAKONON	A/2019/5191/MMG	AZ	Or	Valide	08/08/2019	07/08/2024	38.3444 km <sup>580</sup>	Siguiiri

Code	Parties	N° SGG	Type	Substances	Statut	Date d'Octroi	Date de Fin de Validité	superficie	Référence Cartographique
33 22749	PROJET ARTISANALE DANS LA SOUS-PREFECTURE DE OUREKABA	A/2019/6513/MMG/SGG	AZ	Or	Valide	03/12/2019	02/12/2024	38.3444 km <sup>626</sup>	Mamou

ANNEXE 16 RÉPERTOIRE DES TITRES MINIERS AU 31 12 2020

**Autorisation d'Exploitation de Carrières Permanente**

**AECPM**

N	Code	Ancien Code	Parties	Type	Substances	Statut	Date Soumission de Demande	Date d'Octroi	Date de Fin de Validité	Superficie
1	20945		SOCIETE BRACERO CONSTRUCTION	AECPM	Granite	Valide	14/03/2016	21/04/2016	43210	5.1322 km <sup>2</sup>
2	20949	A2016/1336/MMG/CAB	Car BEL AIR MINING SA	AECPM	Dolorite	Valide	04/01/2016	25/04/2016	43214	0.0930 km <sup>2</sup>
3	20951		Car GRANITE D INDUSTRIE ET DE COMMERCE	AECPM	Granite	Valide	19/06/2015	03/06/2015	42888	0.0371 km <sup>2</sup>
4	20955	A2013/4528/MMG/CAB	Car INTERNATIONALE D EXPLOITATION	AECPM	Dolorite	Valide	12/08/2013	04/09/2013	43222	0.0028 km <sup>2</sup>
5	20957		GUITER SA	AECPM	Granite	Valide	10/12/2015	08/04/2015	42832	17.8998 Ha
6	20958	A2015/5560/MMG/CAB	SIMFER S.A.	AECPM	Granite	Valide	27/05/2015	08/10/2015	43015	0.2937 km <sup>2</sup>
7	20959		Ciments de Guinée S.A	AECPM	Calcaire	Valide	13/01/2016	15/01/2016	43114	62.1316 km <sup>2</sup>
8	21074		SOCIETE ALAME SARL	AECPM	Granite	Valide	29/01/2015	17/03/2015	44561	3.9316 Ha
9	21075		ENTREPRISE DAHER TRAVAUX PUBLICS MINES & TRANSPORT	AECPM	Granite	Valide	21/04/2015	02/05/2015	44778	5.8358 Ha
10	21076		DEMANDE Car SOGEC	AECPM	Granite	Valide	03/06/2015	20/08/2015	42966	1.3103 Ha
11	21077		DEMANDE Car SOUMAORO CONSTRUCTION	AECPM	Dolorite	Valide	06/03/2015	21/04/2015	43681	0.0401 km <sup>2</sup>
12	21084		DEMANDE Car SCETCHCG 02	AECPM	Dolorite	Valide	15/11/2015	15/12/2015	43945	3.6954 Ha

N	Code	Ancien Code	Parties	Type	Substances	Statut	Date Soumission de Demande	Date d'Octroi	Date de Fin de Validité	Superficie
13	21089		SOMIAG	AECPM	Granite	Valide	21/10/1986	07/03/1987	44416	7.1713 Ha
14	21093		DEMANDE Car SCETCHCG 02	AECPM	Granite	Valide	06/03/2015	17/03/2015	42810	2.3010 Ha
15	21094		ETABLISSEMENT COS	AECPM	Granite	Valide	07/10/2015	30/10/2015	43837	0.0338 km <sup>2</sup>
16	21137	A/2016/1833/MMG/cab	FORTUNE CONSTRUCTION CONSORTIUM SA	AECPM	Dolorite	Valide	06/05/2016	10/06/2016	44522	10.0274 Ha
17	21148		EMPORIUM INVESTMENTS S,A	AECPM	Granite	Valide	25/08/2015	17/12/2015	43085	0.0498 km <sup>2</sup>
18	21175		KEBO TECNOVIA	AECPM	Granite	Valide	18/12/2015	24/12/2015	43092	36.7824 Ha
19	21176		INTER, D EXPLOI, CARRIERE (S,I,E,C)	AECPM	Granite	Valide	01/03/2016	03/05/2016	43222	0.0395 km <sup>2</sup>
20	21180		ARRETE Car BOUGOURAYA1	AECPM	Granite	Valide	29/12/2015	29/12/2015	43097	2.9315 Ha
21	21950	A2015/6397/MMG/CAB	Car SCETCHCG 01	AECPM	Dolorite	Valide	26/09/2015	28/12/2015	43096	5.0050 Ha
22	21970	A/2018/5399/MMG	SOCIETE ALAME SARL	AECPM	Granite	Valide	29/01/2015	17/03/2015	44196	8.5479 Ha
23	22050	A2017/429/MMG/SGG	KOON INDUSTRIE GUINEE SARL (100%)	AECPM	Dolorite	Valide	13/12/2016	14/02/2017	43509	1.9690 Ha
24	22076	A2017/027/MMG/SGG	SOCIETE LES CARRIERES DE L'EMERGENCE SA (100%)	AECPM	Granite	Valide	10/01/2017	13/01/2017	43477	2.0004 Ha
25	22078	A2017/040/MMG/SGG	SOCIETE HUMMINGRIRD GUINEA CORPORATION (100%)	AECPM	Dolorite	Valide	10/01/2017	13/01/2017	44231	5.0557 Ha
26	22085	A2017/3197/MMG/SGG	SOCIETE KARAM GLOBAL MINING SARL (100%)	AECPM	Granite	Valide	08/02/2017	19/07/2017	43664	2.0093 Ha
27	22109	A2018/1844/MMG/SGG	SOCIETE S.I.E.C-SA (100%)	AECPM	Dolorite	Valide	22/03/2017	23/03/2018	43912	0.1322 Ha
28	22151	A2017/2175/MMG/SGG	WEST AFRICAN MINING CONSULTANT GUINEE-SARL (100%)	AECPM	Granite	Valide	01/06/2017	03/07/2017	43648	0.9279 Ha
29	22175	A/2017/3392/MMG/SGG	DEMANDE Car SOUMAORO CONSTRUCTION (100%)	AECPM	Dolorite	Valide	14/07/2017	04/08/2017	43680	1.5075 Ha
30	22178	A2017/3391/MMG/SGG	JAMIL EZZEDINE SARL (100%)	AECPM	Granite	Valide	24/07/2017	04/08/2017	44449	1.8743 Ha

N	Code	Ancien Code	Parties	Type	Substances	Statut	Date Soumission de Demande	Date d'Octroi	Date de Fin de Validité	Superficie
31	22193	A2018/3603/MMG/SGG	HUAYU SARLU (100%)	AECPM	Dolorite	Valide	08/08/2017	03/05/2018	43953	5.0213 Ha
32	22202	A/2017/5980/MMG/SGG	HAI LIN INTERNATIONAL SARLU (100%)	AECPM	Dolorite	Valide	14/08/2017	03/11/2017	43771	3.1588 Ha
33	22206	A/2017/5981/MMG/SGG	HAI LIN INTERNATIONAL SARLU (100%)	AECPM	Granite	Valide	23/08/2017	03/11/2017	43771	5.4720 Ha
34	22244	A2017/6310/MMG/SGG	SOCIETE GUINEENNE DE BUSINESS EQUIPEMENT & CONSTRUCTION SARL (100%)	AECPM	Dolorite	Valide	27/10/2017	22/11/2017	43790	4.3409 Ha
35	22277	A2017/6715/MMG/SGG	SOCIETE DE FABRICATION DE GRANITE-SARLU (100%)	AECPM	Granite	Valide	07/12/2017	19/12/2017	44714	1.0484 Ha
36	22303	A2018/1840/MMG/SGG	BEGEC TRAVAUX GIE (100%)	AECPM	Dolorite	Valide	15/02/2018	23/03/2018	43912	2.0137 Ha
37	22304	A2018/3258/MMG/SGG	HANN & COMPAGNIE SA	AECPM	Granite	Valide	20/02/2018	11/04/2018	43931	4.7399 Ha
38	22306	A2018/1842/MMG/SGG	SOCIETE CWF -SARL	AECPM	Granite	Valide	23/02/2018	23/03/2018	43912	4.4148 Ha
39	22308	A2018/1841/MMG/SGG	2CE CONSTRUCTION SARL (100%)	AECPM	Dolorite	Valide	26/02/2018	23/03/2018	43912	3.0031 Ha
40	22322	A2018/3257/MMG/SGG	SODIA -CAR-SARL (100%)	AECPM	Dolorite	Valide	07/03/2018	11/04/2018	43931	7.4724 Ha
41	22340	A2018/3443/MMG/SGG	BARRY & SONS COMPANY SARL (100%)	AECPM	Granite	Valide	10/04/2018	23/04/2018	43943	1.7737 Ha
42	22350	A2018/4177/MMG/SGG	KOUNADY CONSTRUCTION BATIMENTS & TRAVAUX PUBLICS SA (100%)	AECPM	Granite	Valide	27/04/2018	15/05/2018	43965	1.7580 Ha
43	22360	A/2019/143/MMG/SGG	SHANGHAI PU-ZHEN-SARLU (100%)	AECPM	Dolorite	Valide	17/05/2018	04/02/2019	44230	8.3824 Ha
44	22361	A2018/4399/MMG/SGG	SOCIETE CISSE - HASSAWIE - SARL	AECPM	Dolorite	Valide	17/05/2018	05/06/2018	43986	1.8181 Ha
45	22373	A2017/4902/MMG/SGG	ZHENGYUAN INTERNATIONAL SARL (100%)	AECPM	Granite	Valide	30/05/2018	22/06/2018	44723	3.5200 Ha
46	22389	A2018/5249/MMG/SGG	SALAMI GROUP-SARL (100%)	AECPM	Granite	Valide	13/06/2018	24/07/2018	44035	1.9159 Ha
47	22393	A2018/5248/MMG/SGG	SOCIETE CWF -SARL (100%)	AECPM	Dolorite	Valide	19/06/2018	24/07/2018	44035	1.1042 Ha
48	22397	A2018/5253/MMG/SGG	EURASIENNE DE COMMERCE SARL	AECPM	Dolorite	Valide	03/07/2018	24/07/2018	44035	11.2807 Ha

N	Code	Ancien Code	Parties	Type	Substances	Statut	Date Soumission de Demande	Date d'Octroi	Date de Fin de Validité	Superficie
49	22406	A2018/5252/MMG/SGG	CHINE AFRIQUE BUSINESS SARL (100%)	AECPM	Dolorite	Valide	12/07/2018	24/07/2018	44035	3.9291 Ha
50	22407	A2017/1776/MMG/SGG	SOCIETE GUINEAN BRAIN TOUCH SARL	AECPM	Granite	Valide	05/05/2017	19/05/2017	43603	1.1932 Ha
51	22440	A2018/5736/MMG/SGG	DOUM SARLU (100%)	AECPM	Dolorite	Valide	09/08/2018	12/09/2018	44085	2.0009 Ha
52	22441	A2018/5735/MMG/SGG	GRANITOR SARL (100%)	AECPM	Granite	Valide	16/08/2018	12/09/2018	44085	2.0016 Ha
53	22447	A2018/5668/MMG/SGG	ENTREPRISE DE CONSYTRUCTION & DE GESTION IMMOBILIERE JKD/MULTIPRESTATIONS SARL (100%)	AECPM	Granite	Valide	29/08/2018	11/09/2018	44084	4.1817 Ha
54	22457	A2018/7598/MMG/SGG	SOCIETE CWF -SARL (100%)	AECPM	Dolorite	Valide	20/09/2018	19/10/2018	44122	4.8855 Ha
55	22461	A2018/7966/MMG/SGG	HUNG SHENG FEI GROUP SA (100%)	AECPM	Granite	Valide	25/09/2018	23/11/2018	44157	6.8480 Ha
56	22477	A2018/7629/MMG/SGG	GRANUM MINING SARL (100%)	AECPM	Dolorite	Valide	12/10/2018	24/10/2018	44127	2.0036 Ha
57	22481	A/2018/7862/MMG/SGG	SHANGHAI PU-ZHEN-SARLU (100%)	AECPM	Granite	Valide	18/10/2018	16/11/2018	44150	10.0039 Ha
58	22488	A2018/7860/MMG/SGG	CHINE HAOXIANG MINING CO.LTD-SARL (100%)	AECPM	Dolorite	Valide	23/10/2018	16/11/2018	44150	5.0497 Ha
59	22489	A2018/7859/MMG/SGG	CHINE HAOXIANG MINING CO.LTD-SARL (100%)	AECPM	Dolorite	Valide	23/10/2018	16/11/2018	44150	4.9495 Ha
60	22526	A/2018/8282	SOCIETE ORDINAIRE SARL (100%)	AECPM	Granite	Valide	06/12/2018	24/12/2018	44188	10.0084 Ha
61	22549	A/2019/145/MMG/SGG	GUINEA CROWN MINING COMPANY SA	AECPM	Granite	Valide	17/01/2019	04/02/2019	44230	5.0323 Ha
62	22551	A/2019/146/MMG/SGG	GUINEA CROWN MINING COMPANY SA	AECPM	Granite	Valide	17/01/2019	04/02/2019	44230	1.9061 Ha
63	22556	A2019/128/MMG	SOCIETE CWF -SARL	AECPM	Dolorite	Valide	25/01/2019	04/01/2019	44199	6.9548 Ha
64	22564	A2019/820/MMG/SGG	TUDOR SARLU (100%)	AECPM	Granite	Valide	14/02/2019	19/03/2019	44273	3.0038 Ha
65	22565	A2019/819/MMG	TUDOR SARLU (100%)	AECPM	Granite	Valide	14/02/2019	19/03/2019	44273	5.0057 Ha
66	22566	A2019/602/MMG	SOCIETE MANOU CAMARA LOGISTICS & MINING SARLU	AECPM	Dolorite	Valide	14/02/2019	26/02/2019	44252	2.0097 Ha

N	Code	Ancien Code	Parties	Type	Substances	Statut	Date Soumission de Demande	Date d'Octroi	Date de Fin de Validité	Superficie
67	22578	A2019/1157/MMG	HANN & COMPAGNIE SA (100%)	AECPM	Granite	Valide	07/03/2019	09/04/2019	44294	0.8051 Ha
68	22580	A2019/5187/MMG	CIAC MINING SARL	AECPM	Granite	Valide	11/03/2019	08/08/2019	44415	8.9475 Ha
69	22588	A2019/1158/MMG	W W MINING SARL	AECPM	Dolorite	Valide	21/03/2019	09/04/2019	44294	5.9970 Ha
70	22589	A2019/1155/MMG	CARRIERE DE L'EMERGENCE SA	AECPM	Dolorite	Valide	21/03/2019	09/04/2019	44294	1.0101 Ha
71	22590	A2019/1156/MMG	SOCIETE DE FORAGES ET DE TRAVAUX PUBLICS GUINEE SA	AECPM	Granite	Valide	25/03/2019	09/04/2019	44294	3.5587 Ha
72	22609	A2019/1562/MMG	DRILLING AND BLASTING ENGINEERING GRANULATS SARLU	AECPM	Granite	Valide	15/04/2019	29/04/2019	44314	2.8405 Ha
73	22610	A2019/1561/MMG	SOCIETE AWAL GUINEE SARL	AECPM	Granite	Valide	15/04/2019	29/04/2019	44314	2.2577 Ha
74	22634	A/2019/3948/MMG	CHINA ROAD AND BRIDGE CORPORATION GUINEE -SUCC	AECPM	Granite	Valide	21/05/2019	07/06/2019	44353	18.1933 Ha
75	22642	A2019/4241/MMG	GROUPE SOGUIREFEL - BETON-MOULE-INDUSTRIEL GUINEE SARL	AECPM	Granite	Valide	31/05/2019	27/06/2019	44373	6.8195 Ha
76	22646	A2019/4242/MMG	CHINA ROAD AND BRIDGE CORPORATION GUINEE -SUCC	AECPM	Laterite	Valide	06/06/2019	27/06/2019	44373	4.5076 Ha
77	22647	A/2019/4243/MMG	CHINA ROAD AND BRIDGE CORPORATION GUINEE -SUCC	AECPM	Laterite	Valide	06/06/2019	27/06/2019	44373	9.3277 Ha
78	22648	A/2019/4244/MMG	CHINA ROAD AND BRIDGE CORPORATION GUINEE -SUCC	AECPM	Laterite	Valide	06/06/2019	27/06/2019	44373	1.2704 Ha
79	22649	A/2019/4245/MMG	CHINA ROAD AND BRIDGE CORPORATION GUINEE -SUCC	AECPM	Laterite	Valide	06/06/2019	27/06/2019	44373	5.8058 Ha
80	22650	A/2019/4246/MMG	CHINA ROAD AND BRIDGE CORPORATION GUINEE -SUCC	AECPM	Laterite	Valide	06/06/2019	27/06/2019	44373	2.7728 Ha
81	22651	A/2019/4247/MMG	CHINA ROAD AND BRIDGE CORPORATION GUINEE -SUCC	AECPM	Laterite	Valide	06/06/2019	27/06/2019	44373	2.6569 Ha
82	22652	A/2019/4248/MMG	CHINA ROAD AND BRIDGE CORPORATION GUINEE -SUCC	AECPM	Laterite	Valide	06/06/2019	27/06/2019	44373	7.0529 Ha
83	22653	A/2019/4249/MMG	CHINA ROAD AND BRIDGE CORPORATION GUINEE -SUCC	AECPM	Laterite	Valide	06/06/2019	27/06/2019	44373	5.0215 Ha
84	22654	A/2019/4250/MMG	CHINA ROAD AND BRIDGE CORPORATION GUINEE -SUCC	AECPM	Laterite	Valide	06/06/2019	27/06/2019	44373	4.0472 Ha

N	Code	Ancien Code	Parties	Type	Substances	Statut	Date Soumission de Demande	Date d'Octroi	Date de Fin de Validité	Superficie
85	22655	A/2019/4252/MMG	CHINA ROAD AND BRIDGE CORPORATION GUINEE -SUCC	AECPM	Laterite	Valide	06/06/2019	27/06/2019	44373	5.6399 Ha
86	22656	A/2019/4253/MMG	CHINA ROAD AND BRIDGE CORPORATION GUINEE -SUCC	AECPM	Laterite	Valide	06/06/2019	27/06/2019	44373	12.6009 Ha
87	22657	A/2019/4254/MMG	CHINA ROAD AND BRIDGE CORPORATION GUINEE -SUCC	AECPM	Laterite	Valide	06/06/2019	27/06/2019	44373	11.9143 Ha
88	22658	A/2019/4255/MMG	CHINA ROAD AND BRIDGE CORPORATION GUINEE -SUCC	AECPM	Laterite	Valide	06/06/2019	27/06/2019	44373	42.8506 Ha
89	22659	A/2019/4626/MMG	AVENIR INDUSTRIE DE GUINEE SARL	AECPM	Granite	Valide	10/06/2019	16/07/2019	44392	1.0227 Ha
90	22664	A2019/4262/MMG	SPIC INTERNATIONAL INVESTMENT & DEVELOPMENT (GUINEA) CO., LTD	AECPM	Dolorite	Valide	13/06/2019	27/06/2019	44373	20.0017 Ha
91	22678	A2019/4620/MMG	BEGEC TRAVAUX GIE	AECPM	Dolorite	Valide	28/06/2019	16/07/2019	44392	3.5036 Ha
92	22679	A/2019/4621/MMG	SOCIETE GEFECO SARL	AECPM	Granite	Valide	01/07/2019	16/07/2019	44392	5.9805 Ha
93	22682	A2019/4625/MMG	GUI TER MINING -SA	AECPM	Granite	Valide	03/07/2019	16/07/2019	44392	0.5045 Ha
94	22684	A2019/4623/MMG	GUI TER MINING -SA	AECPM	Granite	Valide	03/07/2019	16/07/2019	44392	10.6519 Ha
95	22685	A2019/4623/MMG	GUI TER MINING -SA	AECPM	Granite	Valide	03/07/2019	16/07/2019	44392	20.4756 Ha
96	22688	ARRETE A2019/5518/MMG	CHINE 666 MININGLIMITED SARL	AECPM	Dolorite	Valide	17/07/2019	06/09/2019	44444	4.9531 Ha
97	22696	A2019/5519/MMG	SOCIETE ORIENTAL INVESTISSEMENT & DEVELOPPEMENT EN AFRIQUE SARLU	AECPM	Granite	Valide	09/08/2019	06/09/2019	44444	9.9574 Ha
98	22699	A2019/5517/MMG	SOCIETE ALAME SARL	AECPM	Granite	Valide	22/08/2019	06/09/2019	44444	8.8385 Ha
99	22703	A2019/5518	EURASIENNE COMMERCE SARL	AECPM	Dolorite	Valide	28/08/2019	06/09/2019	44444	8.9460 Ha
100	22719	A2019/5977/MMG	SOCIETE DE COOPERATION ECONOMIQUE & TECHNIQUE DE CONSTRUCTION DU HUAYU DE CHINE EN GUINEE SARLU	AECPM	Granite	Valide	26/09/2019	23/10/2019	44491	3.8606 Ha
101	22725	A2019/5976/MMG	SOCIETE DINGSHENG SARL	AECPM	Dolorite	Valide	08/10/2019	23/10/2019	44491	10.0391 Ha

N	Code	Ancien Code	Parties	Type	Substances	Statut	Date Soumission de Demande	Date d'Octroi	Date de Fin de Validité	Superficie
102	22727	A2019/6174/MMG/SGG	CHINA ROAD AND BRIDGE CORPORATION GUINEE -SUCC	AECPM	Laterite	Valide	11/10/2019	06/11/2019	44505	1.2674 Ha
103	22728	A2019/6172/MMG/SGG	CHINA ROAD AND BRIDGE CORPORATION GUINEE -SUCC	AECPM	Laterite	Valide	11/10/2019	06/11/2019	44505	2.6085 Ha
104	22729	A2019/6179/MMG/SGG	CHINA ROAD AND BRIDGE CORPORATION GUINEE -SUCC	AECPM	Laterite	Valide	11/10/2019	06/11/2019	44505	1.7414 Ha
105	22730	A2019/6175/MMG/SGG	CHINA ROAD AND BRIDGE CORPORATION GUINEE -SUCC	AECPM	Laterite	Valide	11/10/2019	06/11/2019	44505	1.9927 Ha
106	22731	A2019/6177/MMG/SGG	CHINA ROAD AND BRIDGE CORPORATION GUINEE -SUCC	AECPM	Laterite	Valide	11/10/2019	06/11/2019	44505	3.5822 Ha
107	22732	A2019/6173/MMG/SGG	CHINA ROAD AND BRIDGE CORPORATION GUINEE -SUCC	AECPM	Laterite	Valide	11/10/2019	06/11/2019	44505	0.6018 Ha
108	22733	A2019/6171/MMG/SGG	CHINA ROAD AND BRIDGE CORPORATION GUINEE -SUCC	AECPM	Laterite	Valide	11/10/2019	06/11/2019	44505	2.7129 Ha
109	22734	A2019/6167/MMG/SGG	CHINA ROAD AND BRIDGE CORPORATION GUINEE -SUCC	AECPM	Laterite	Valide	11/10/2019	06/11/2019	44505	11.5257 Ha
110	22735	A2019/6164/MMG/SGG	CHINA ROAD AND BRIDGE CORPORATION GUINEE -SUCC	AECPM	Laterite	Valide	11/10/2019	06/11/2019	44505	2.5781 Ha
111	22736	A2019/6165/MMG/SGG	CHINA ROAD AND BRIDGE CORPORATION GUINEE -SUCC	AECPM	Laterite	Valide	11/10/2019	06/11/2019	44505	1.1642 Ha
112	22737	A2019/6168/MMG/SGG	CHINA ROAD AND BRIDGE CORPORATION GUINEE -SUCC	AECPM	Laterite	Valide	11/10/2019	06/11/2019	44505	1.1278 Ha
113	22738	A2019/6169/MMG/SGG	CHINA ROAD AND BRIDGE CORPORATION GUINEE -SUCC	AECPM	Laterite	Valide	11/10/2019	06/11/2019	44505	0.8279 Ha
114	22739	A2019/6166/MMG/SGG	CHINA ROAD AND BRIDGE CORPORATION GUINEE -SUCC	AECPM	Laterite	Valide	11/10/2019	06/11/2019	44505	1.2701 Ha
115	22740	A2019/6176/MMG/SGG	CHINA ROAD AND BRIDGE CORPORATION GUINEE -SUCC	AECPM	Laterite	Valide	11/10/2019	06/11/2019	44505	3.0597 Ha
116	22741	A2019/6170/MMG/SGG	CHINA ROAD AND BRIDGE CORPORATION GUINEE -SUCC	AECPM	Laterite	Valide	11/10/2019	06/11/2019	44505	2.9784 Ha
117	22755	A/2019/6603/MMG	CHINA ROAD AND BRIDGE CORPORATION GUINEE -SUCC	AECPM	Laterite	Valide	26/11/2019	10/12/2019	44539	4.0533 Ha
118	22756	A/2019/6604/MMG	CHINA ROAD AND BRIDGE CORPORATION GUINEE -SUCC	AECPM	Laterite	Valide	26/11/2019	10/12/2019	44539	3.6045 Ha
119	22757	A/2019/6606/MMG	CHINA ROAD AND BRIDGE CORPORATION GUINEE -SUCC	AECPM	Laterite	Valide	26/11/2019	10/12/2019	44539	2.5646 Ha



N	Code	Ancien Code	Parties	Type	Substances	Statut	Date Soumission de Demande	Date d'Octroi	Date de Fin de Validité	Superficie
120	22758	A/2019/6610	CHINA ROAD AND BRIDGE CORPORATION GUINEE -SUCC	AECPM	Laterite	Valide	26/11/2019	10/12/2019	44539	10.0258 Ha
121	22759	A2019/6609	CHINA ROAD AND BRIDGE CORPORATION GUINEE -SUCC	AECPM	Laterite	Valide	26/11/2019	10/12/2019	44539	7.0041 Ha
122	22760	A/2019/6612	CHINA ROAD AND BRIDGE CORPORATION GUINEE -SUCC	AECPM	Laterite	Valide	26/11/2019	10/12/2019	44539	1.4526 Ha
123	22761	A/2019/6608	CHINA ROAD AND BRIDGE CORPORATION GUINEE -SUCC	AECPM	Laterite	Valide	26/11/2019	10/12/2019	44539	1.6932 Ha
124	22783	A2019/6742/MMG/SGG	SOCIETE GUAN TANTA SARL	AECPM	Granite	Valide	05/12/2019	19/12/2019	44548	1.4546 Ha
125	22793	A2019/6759/MMG/SGG	SOCIETE MAK INVESTISSEMENT SARLU	AECPM	Granite	Valide	11/12/2019	20/12/2019	44549	2.0634 Ha
126	22809	A2020/031/MMG/SGG	JAMIL EZZEDINE SARL	AECPM	Granite	Valide	31/12/2019	14/01/2020	44574	4.3494 Ha
127	22819	A2020/1138/MMG/SGG	SOCIETE ALAME SARL	AECPM	Granite	Valide	20/01/2020	10/04/2020	44660	9.9266 Ha
128	22821	A2020/290/MMG/SGG	SOCIETE SAM SARL	AECPM	Granite	Valide	23/01/2020	29/01/2020	44589	16.3817 Ha
129	22845	A2020/1044/MMGSGG	SOCIETE AGASEPT SARL	AECPM	Sable	Valide	11/03/2020	06/04/2020	44656	1.0640 Ha
130	22853	A2020/1139/MMG/SGG	SOCIETE YI DA SARL	AECPM	Granite	Valide	31/03/2020	10/04/2020	44660	8.9396 Ha
131	22862	A2020/1226/MMG/SGG	WINNING CONSORTIUM RAILWAY GUINEA SAU	AECPM	Dolorite	Valide	14/04/2020	22/04/2020	44672	5.5324 Ha
132	22864	A2020/1532/MMG/SGG	PARC INDUSTRIEL CHINOIS GUINEE SARL	AECPM	Granite	Valide	15/04/2020	15/05/2020	44695	4.2570 Ha
133	22865	A2020/1533/MMG/SGG	SOCIETE TIGONG SARLU	AECPM	Granite	Valide	15/04/2020	15/05/2020	44695	1.7217 Ha
134	22875	A2020/1531/MMG/SGG	SOCIETE SOL GUINEE SARLU	AECPM	Granite	Valide	27/04/2020	15/05/2020	44695	2.7504 Ha
135	22910	A2020/1920/MMG/SGG	SOCIETE JIM CISSE GLOBAL SA	AECPM	Granite	Valide	09/06/2020	18/06/2020	44729	4.8765 Ha
136	21080		AMG SARL	AECPM	Granite	Demande de Renouveau	10/04/2015	16/04/2015	44086	10.0249 Ha
137	21092		JAMIL EZZEDINE SARL	AECPM	Granite	Demande de Renouveau	12/11/2013	12/11/2013	41954	0.5616 Ha

N	Code	Ancien Code	Parties	Type	Substances	Statut	Date Soumission de Demande	Date d'Octroi	Date de Fin de Validité	Superficie
138	21157		SCETCHCG	AECPM	Dolorite	Demande de Renouvellement	15/11/2015	15/12/2015	43083	2.0621 Ha
139	21995	A2017/3198/MMG/SGG	FRIGUIA SA	AECPM	Granite	Demande de Renouvellement	29/08/2017	19/07/2017	43664	8.2268 Ha
140	22093	A2017/1240/MMG/SGG	SOCIETE C & B BLACK GOLD SA (100%)	AECPM	Dolorite	Demande de Renouvellement	01/03/2017	31/03/2017	43554	12.0085 Ha
141	22098	A2017/1241/MMG/SGG	SOCIETE GROUPE GUICOPRESS SA (100%)	AECPM	Granite	Demande de Renouvellement	07/03/2017	31/03/2017	43554	5.1262 Ha
142	22106	A2017/1275/MMG/SGG	SOCIETE ICONEX GUINEE SA (100%)	AECPM	Granite	Demande de Renouvellement	16/03/2017	04/04/2017	43558	4.0068 Ha
143	22120	A2017/2180/MMG/SGG	2CE CONSTRUCTION SARL (100%)	AECPM	Dolorite	Demande de Renouvellement	06/04/2017	03/07/2017	43648	1.5076 Ha
144	22334	A2018/3444/MMG/SGG	SOCIETE FEBI ITC SARL	AECPM	Granite	Demande de Renouvellement	05/04/2018	23/04/2018	43943	5.7692 Ha
145	22347	A/2018/3602/MMG/SGG	AMINE MINING SARL (100%)	AECPM	Granite	Demande de Renouvellement	25/04/2018	03/05/2018	43953	7.8620 Ha
146	22559	A2019/127/MMG/SGG	SOCIETE TIGONG SARLU	AECPM	Granite	Demande de Renouvellement	29/01/2019	04/01/2019	44199	2.1718 Ha

#### Autorisation de Recherche

N	Code	Ancien Code	Parties	Type	Substances	Statut	Date Soumission de Demande	Date d'Octroi	Date de Fin de Validité	superficie
1	21141		SOCIETE CAMEN RESOURCES SARL	ARC	Granite	Valide	13/04/2015	15/04/2016	43204	0.0310 km <sup>2</sup>
2	22220	A2018/7862/MMG/SGG	SHANGHAI PU-ZHEN-SARLU	ARC	Granite	Valide	11/09/2017	16/11/2018	44150	10.0039 Ha
3	22313	AT/2019/007/MMG/DNM	BENKADY GUINEE SARL	ARC	Granite	Valide	01/03/2018	09/05/2019	43959	15.7160 Ha
4	22320	AT/2019/006/MMG/DNM	GROUPE GENERAL NATIONAL POUR DEVELOPPEMENT EN GUINEE (100%)	ARC	Granite	Valide	02/03/2018	09/05/2019	43959	5.9685 Ha
5	22662	AT/2019/009/MMG/DNM	SCETCHG HUAIAN	ARC	Granite	Valide	11/06/2019	12/06/2019	43993	3.0770 Ha

N	Code	Ancien Code	Parties	Type	Substances	Statut	Date Soumission de Demande	Date d'Octroi	Date de Fin de Validité	superficie
6	21109		SOCIETE AMINE-MINING	AR	Or	Valide		22/04/2016	42664	105.3532 km <sup>2</sup>
7	21119		SOCIETE AMINE-MINING	AR	Or	Valide		22/04/2016	42482	208.6389 km <sup>2</sup>
8	21139		KGM	AR	Granite	Valide	05/05/2016	03/08/2016	42768	0.0714 km <sup>2</sup>
9	21140		GCRBCC	AR	Laterite	Valide	03/03/2016	05/04/2016	42647	0.0000 km <sup>2</sup>
10	22107	A2017/061/MMG/DNM	SOCIETE BDD MINES SARL (100%)	AR	Diamant	Valide	16/03/2017	28/09/2017	43186	69.8536 km <sup>2</sup>
11	22141	A2017/018/MMG/DNM	SOCIETE PLATE FORME MINERAUX ASSOCIE & PARTENAIRES (100%)	AR	Sables Noirs	Valide	29/05/2017	30/05/2017	43068	99.7981 km <sup>2</sup>
12	22177	A2017/022/MMG/DNM	ECO SUD GUINEE (100%)	AR	Or	Valide	17/07/2017	27/07/2017	43126	68.3487 km <sup>2</sup>
13	22184	A2017/054/MMG/DNM	TUDOR SARLU (100%)	AR	Calcaire	Valide	24/07/2017	22/09/2017	43180	66.4438 km <sup>2</sup>
14	22232	A2017/065/MMG/DNM	SOCIETE XING YE KUAN YE -SA	AR	Or	Valide	11/10/2017	25/10/2017	43214	21.1039 km <sup>2</sup>
15	22238	A2017/064/MMG/DNM	SOCIETE LE GOLDEX SARL (100%)	AR	Sables Noirs	Valide	18/10/2017	25/10/2017	43214	99.6392 km <sup>2</sup>
16	22249	N02017/069/MMG/DNM	GUINEXCO SARL	AR	Or	Valide	31/10/2017	02/11/2017	43221	0.6935 km <sup>2</sup>
17	22261	A2017/070/MMG/DNM	FTA GUINEE SARLU (100%)	AR	Or	Valide	09/11/2017	20/11/2017	43239	50.7654 km <sup>2</sup>
18	22314	N02018/008/MMG/DNM	WINNING GUINEE SARLU (100%)	AR	Nickel	Valide	01/03/2018	02/03/2018	43344	93.9837 km <sup>2</sup>
19	22363	N02018/011/MMG/DNM	AMIKOB SARL	AR	Diamant, Diamant alluvionnaire, Diamant primaire	Valide	22/05/2018	24/05/2018	43427	20.0703 km <sup>2</sup>
20	22410	N022/MMG/DNM/2019	SOCIETE CELTIC MINING CORPORATION GUINEA SA	AR	Or	Valide	19/07/2018	01/11/2019	43951	94.8826 km <sup>2</sup>
21	22411	N023/MMG/DNM/2019	SOCIETE CELTIC MINING CORPORATION GUINEA SA	AR	Or	Valide	19/07/2019	01/11/2019	43951	99.2194 km <sup>2</sup>
22	22412	N02018/MMG/DNM	FELA SANDANFARA SARL (100%)	AR	Or	Valide	19/07/2018	07/08/2018	43502	99.9293 km <sup>2</sup>

N	Code	Ancien Code	Parties	Type	Substances	Statut	Date Soumission de Demande	Date d'Octroi	Date de Fin de Validité	superficie
23	22473	N02018/032/MMG/DNM	COMPAGNIE DES MINES DE GUINEE SARLU (100%)	AR	Or	Valide	10/10/2018	19/10/2018	43573	27.0373 km <sup>2</sup>
24	22474	N02018/034/MMG/DNM	COMPAGNIE DES MINES DE GUINEE SARLU (100%)	AR	Diamant	Valide	10/10/2018	19/10/2018	43573	45.9889 km <sup>2</sup>
25	22475	N02018/033/MMG/DNM	COMPAGNIE MINIERE DE GUINEE SARLU (100%)	AR	Or	Valide	10/10/2018	19/10/2018	43573	78.0875 km <sup>2</sup>
26	22555	N02019/004/MMG/DNM	MAMOU RESSOURCES SARLU (100%)	AR	Or	Valide	23/01/2019	06/03/2019	43713	99.5048 km <sup>2</sup>
27	22666	A2020/037/MMG/DNM	SOCIETE REVEAL ANALYTICS SARLU	AR	Or	Valide	14/06/2019	19/08/2020	44245	98.6633 km <sup>2</sup>
28	22676	N02019/014/MMG/DNM	SOLID MINERALS GUINEA SARLU	AR	Bauxite	Valide	26/06/2019	27/06/2019	43825	211.1605 km <sup>2</sup>
29	22774	N02019/025/MMG/DNM	SOCIETE ODHAV MULTI INDUSTRIES SA	AR	Bauxite	Valide	27/11/2019	12/12/2019	43993	189.2191 km <sup>2</sup>
30	22867	AUT 2020/0017/MMG/DNM	SOCIETE FUTURE ORES SARL	AR	Bauxite	Valide	17/04/2020	06/05/2020	44140	216.8110 km <sup>2</sup>
31	22379	N02018/014/MMG/DNM	ASHAPURA GUINEA RESOURCES	AR	Sables Noirs	Demande de Renouvellement	04/06/2018	06/06/2018	43439	99.7922 km <sup>2</sup>

### Zone Artisanale

N	Code	Ancien Code	Parties	Type	Substances	Statut	Date Soumission de Demande	Date d'Octroi	Date de Fin de Validité	superficie
1	8150		Zone Artisanale	AZ	Diamant	Valide		02/03/2004	73050	22.5894 km <sup>2</sup>
2	8267		Zone Artisanale	AZ	Diamant	Valide		02/03/2004	73050	29.1751 km <sup>2</sup>
3	16261		Zone Artisanale	AZ		Valide		05/11/2010	41217	433.9576 km <sup>2</sup>
4	22094		Zone Artisanale	AZ	Or	Valide		27/02/2017	44618	22.4906 km <sup>2</sup>
5	22095		Zone Artisanale	AZ	Or	Valide	03/04/2017	27/02/2017	44618	2352.6645 Ha
6	22099		Zone Artisanale	AZ	Or	Valide		12/04/2017	44662	0.7843 km <sup>2</sup>

N	Code	Ancien Code	Parties	Type	Substances	Statut	Date Soumission de Demande	Date d'Octroi	Date de Fin de Validité	superficie
7	22100		Zone Artisanale	AZ	Or	Valide		12/04/2017	44662	0.0187 km <sup>2</sup>
8	22124		Zone Artisanale	AZ	Or	Valide		12/04/2017	44662	3.3609 Ha
9	22125		Zone Artisanale	AZ	Or	Valide		12/04/2017	44662	0.0504 km <sup>2</sup>
10	22134			AZ	Or	Valide		31/05/2017	44711	13.2737 km <sup>2</sup>
11	22143		Zone Artisanale	AZ	Or	Valide		31/07/2018	45137	2004.8586 Ha
12	22149		Zone Artisanale	AZ	Or	Valide		31/05/2017	44711	11.4751 km <sup>2</sup>
13	22150		Zone Artisanale	AZ	Or	Valide		31/05/2017	44711	4.9879 km <sup>2</sup>
14	22247		Zone Artisanale	AZ	Or	Valide	30/10/2017	03/11/2017	44867	29.8525 Ha
15	22248		Zone Artisanale	AZ	Or	Valide	30/10/2017	03/11/2017	44867	58.7391 Ha
16	22321		Zone Artisanale	AZ	Or	Valide	05/03/2018	20/03/2018	45004	138.7997 Ha
17	22333		Zone Artisanale	AZ	Or	Valide	28/03/2018	11/04/2018	45026	597.6065 Ha
18	22351		Zone Artisanale	AZ	Or	Valide	03/05/2018	05/06/2018	45081	1534.4596 Ha
19	22422		Zone Artisanale	AZ	Or	Valide		12/04/2017	44662	74.1378 km <sup>2</sup>
20	22427		Zone Artisanale	AZ	Or	Valide		27/02/2017	44618	1999.8509 Ha
21	22428		Zone Artisanale	AZ	Or	Valide		27/02/2017	44618	2557.8897 Ha
22	22429		Zone Artisanale	AZ	Or	Valide		27/02/2017	44618	26.1692 km <sup>2</sup>
23	22430		Zone Artisanale	AZ	Or	Valide		27/02/2017	44618	20.1968 km <sup>2</sup>

N	Code	Ancien Code	Parties	Type	Substances	Statut	Date Soumission de Demande	Date d'Octroi	Date de Fin de Validité	superficie
24	22431		Zone Artisanale	AZ	Or	Valide		12/04/2017	44662	228.5422 km <sup>2</sup>
25	22432		Zone Artisanale	AZ	Or	Valide		12/04/2017	44662	11.8574 km <sup>2</sup>
26	22433		Zone Artisanale	AZ	Or	Valide		12/04/2018	45027	104.4618 Ha
27	22434		Zone Artisanale	AZ	Or	Valide		12/04/2018	45027	32.4516 km <sup>2</sup>
28	22435		Zone Artisanale	AZ	Or	Valide		12/04/2017	44662	0.0523 km <sup>2</sup>
29	22436		Zone Artisanale	AZ	Or	Valide		12/04/2018	45027	2879.0920 Ha
30	22437		Zone Artisanale	AZ	Or	Valide		12/04/2017	44662	10.2656 km <sup>2</sup>
31	22438		Zone Artisanale	AZ	Or	Valide		27/02/2017	44618	98.0000 km <sup>2</sup>
32	22600		Zone Artisanale	AZ	Or	Valide	05/04/2019	09/05/2019	45420	7261.6591 Ha
33	22668		Zone Artisanale	AZ	Or	Valide	14/06/2019	27/06/2019	45469	416.2759 Ha
34	22690		Zone Artisanale	AZ	Or	Valide	25/07/2019	08/08/2019	45511	23.3030 Ha
35	22748		Zone Artisanale	AZ	Or	Valide	05/11/2019	22/11/2019	45617	698.2666 Ha
36	22749		Zone Artisanale	AZ	Or	Valide	08/11/2019	03/12/2019	45628	27.2028 Ha
37	22837		Zone Artisanale	AZ	Or	Valide	25/02/2020	02/06/2020	45809	1558.4796 Ha
38	22880		Zone Artisanale	AZ	Or	Valide	07/05/2020	15/05/2020	45791	5.6718 Ha

### Concession Minière

CM

N	Code	Ancien Code	Parties	Type	Substances	Statut	Date Soumission de Demande	Date d'Octroi	Date de Fin de Validité	superficie
1	292	D1973/164/PRG	Aluminium Company of Guinea	CM	Bauxite	Valide		13/08/1964	28/02/2025	1776.2500 km <sup>2</sup>
2	294	D2018/184/PRG/SGG	SOCIETE MINIERE DE DINGUIRAYE (SMD)	CM	Or	Valide		21/03/1994	22/08/2028	1105.0035 km <sup>2</sup>
3	305	D/252/PRG	COMPAGNIE DES BAUXITES DE GUINEE C.B.G	CM	Bauxite	Valide		23/06/1964	22/06/2039	578.5500 km <sup>2</sup>
4	585	D98/050/PRG/SGG	SOCIETE DES BAUXITES DE DABOLA-TOUGUE	CM	Bauxite	Valide		25/03/1998	24/03/2023	5684.0000 km <sup>2</sup>
5	724	A2001/5008/MMGE/SGG	COMPAGNIE DES BAUXITES DE KINDIA (CBK)	CM	Bauxite	Valide		14/11/2001	13/11/2011	1011.0717 km <sup>2</sup>
6	725	Décret n° D2002/082/PRG/SGG	ROUSSKI ALUMINI MANAGEMENT	CM	Bauxite	Valide		25/10/2002	24/10/2027	378.4442 km <sup>2</sup>
7	792	D2002/082 /PRG/SGG	ROUSSKI ALUMINI MANAGEMENT	CM	Bauxite	Valide		25/10/2002	24/10/2027	293.3486 km <sup>2</sup>
8	802	D/2003/068/PRG/SGG	SOCIETE EURONIMBA	CM	Fer	Valide		29/07/2003	28/07/2028	5.5599 km <sup>2</sup>
9	877	D2002/082/PRG/SGG	ROUSSKI ALUMINI MANAGEMENT	CM	Bauxite	Valide		25/10/2002	24/10/2027	202.3731 km <sup>2</sup>
10	7913	D/2002/082/PRG/SGG	ROUSSKI ALUMINI MANAGEMENT	CM	Bauxite	Valide		25/10/2002	24/10/2027	1138.9249 km <sup>2</sup>
11	8540	N°D/2005/052/PRG/SGG	COMPAGNIE DES BAUXITES DE GUINEE C.B.G	CM	Bauxite	Valide		22/11/2005	21/11/2040	2410.6691 km <sup>2</sup>
12	9682	D2010/245/PRG/CNDD/SGG	SOCIETE HENAN-CHINE	CM	Bauxite	Valide		25/10/2010	24/10/2035	490.0735 km <sup>2</sup>
13	10917	D2010/274/PRG/SGG	ALLIANCE MINING COMMODITIES	CM	Bauxite	Valide		12/11/2010	11/11/2035	727.9970 km <sup>2</sup>
14	15540	D/2011/134/PRG/SGG	SIMFER S.A.	CM	Fer	Valide		22/04/2011	21/04/2036	369.9111 km <sup>2</sup>

N	Code	Ancien Code	Parties	Type	Substances	Statut	Date Soumission de Demande	Date d'Octroi	Date de Fin de Validité	superficie
15	16315	A2006/636/MMG/CAB	SOCIETE GLOBAL ALUMINA	CM	Bauxite	Valide		22/11/2005	21/11/2030	690.2000 km <sup>2</sup>
16	17334	D2012/100/PRG/SGG	SOCIETE BELZONE HOLDINGS Pty Ltd	CM	Fer	Valide		24/08/2012	23/08/2037	1381.7364 km <sup>2</sup>
17	18861	A2013/084/PRG/SGG	SOCIETE GENIE CIVIL GUINEE SARL	CM	Fer	Valide		02/05/2013	01/04/2038	499.4933 km <sup>2</sup>
18	19272	D2016/043/MMG/SGG	SOCIETE DES BAUXITES DE GUINEE S.A	CM	Bauxite	Valide		22/02/2016	21/02/2041	501.5735 km <sup>2</sup>
19	20777		ANGLOGOLD ASHANTI DE GUINEE SA.	CM	Or	Valide		04/08/1997	03/08/2022	539.1653 km <sup>2</sup>
20	20778		ANGLOGOLD ASHANTI DE GUINEE SA.	CM	Or	Valide		04/08/1997	03/08/2022	378.9333 km <sup>2</sup>
21	20779		ANGLOGOLD ASHANTI DE GUINEE SA.	CM	Or	Valide		04/08/1997	03/08/2022	257.1333 km <sup>2</sup>
22	20780		ANGLOGOLD ASHANTI DE GUINEE SA.	CM	Or	Valide		04/08/1997	03/08/2022	326.1745 km <sup>2</sup>
23	22290	D2018/010/PRG/SGG	SOCIETE GUINEA EVERGREEN MINING INTELLIGENCE COMPANY LDT SAU	CM	Bauxite	Valide	27/12/2017	19/01/2018	18/01/2043	159.0445 km <sup>2</sup>
24	22416	D2018/150/PRG/SGG	SPIC INTERNATIONAL INVESTMENT & DEVELOPMENT (GUINEA) CO., LTD	CM	Bauxite	Valide	25/07/2018	10/08/2018	09/08/2043	124.8749 km <sup>2</sup>
25	22417	D2018/149/PRG/SGG	SPIC INTERNATIONAL INVESTMENT & DEVELOPMENT (GUINEA) CO., LTD	CM	Bauxite	Valide	25/07/2018	10/08/2018	09/08/2043	757.7357 km <sup>2</sup>
26	22448	D2018/280/PRG/SGG	BAUXITE KIMBO SAU	CM	Bauxite	Valide	29/08/2018	19/11/2018	18/11/2043	347.2040 km <sup>2</sup>
27	22449	D2018/281/PRG/SGG	BAUXITE KIMBO SAU (100%)	CM	Bauxite	Valide	29/08/2018	19/11/2018	18/11/2043	491.4332 km <sup>2</sup>
28	22816	D/2020/058/PRG/SGG	MIRAGE KEBO ENERGY - SAU	CM	Bauxite	Valide	10/01/2020	04/03/2020	03/03/2045	204.3671 km <sup>2</sup>



**Permis de Recherche Minier Industriel**

<b>N</b>	<b>Code</b>	<b>Ancien Code</b>	<b>Parties</b>	<b>Type</b>	<b>Substances</b>	<b>Statut</b>	<b>Date Soumission de Demande</b>	<b>Date d'Octroi</b>	<b>Date de Fin de Validité</b>	<b>superficie</b>
1	13851	A2018/7599/MMG/SGG	SOCIETE MINIERE DE NAFADJI (SMN)	PR-I (Or)	Or	Valide		11/05/2015	19/10/2020	70.1449 km <sup>2</sup>
2	14257	A/2020/2636/MMG	SOCIETE HYDROMIN INTL	PR-I (Or)	Or	Valide	20/07/2016	05/10/2016	16/09/2021	78.0000 km <sup>2</sup>
3	16358	A2019/4627/MMG/SGG	SOCIETE WASSOLON MINING SARL	PR-I (Or)	Or	Valide		18/09/2015	16/07/2021	36.3973 km <sup>2</sup>
4	16704	A2019/4630/MMG/SGG	SOCIETE GOLDEN PEAK MINING SA	PR-I (Or)	Or	Valide	14/08/2013	30/12/2013	16/07/2021	11.4707 km <sup>2</sup>
5	17598	A2019/607/MMG	SOCIETE BFG CONSULTING SARL	PR-I (Or)	Or	Valide	24/05/2016	04/07/2013	26/02/2021	17.0000 km <sup>2</sup>
6	17780	A2019/1766/MMG/SGG	SOCIETE SILVER VALLEY INTERNATIONAL SA	PR-I (Or)	Or	Valide		04/08/2013	09/05/2021	55.2047 km <sup>2</sup>
7	17783	A2019/4629/MMG/SGG	SOCIETE GOLDEN PEAK MINING SA	PR-I (Or)	Or	Valide		30/12/2013	16/07/2021	11.6582 km <sup>2</sup>
8	18104	A2019/1152/MMG	SOCIETE ORGUI SARLU	PR-I (Or)	Or	Valide		27/10/2015	09/04/2021	12.2007 km <sup>2</sup>
9	18105	A2019/1153/MMG/SGG	SOCIETE ORGUI SARLU	PR-I (Or)	Or	Valide		27/10/2015	09/04/2021	33.2044 km <sup>2</sup>
10	18846	A2016/7419/MMG/SGG	SUN & SAND MINING & METALS GUINEA SA	PR-I (Or)	Or	Valide	25/07/2016	09/12/2016	10/08/2020	45.2619 km <sup>2</sup>
11	18870	A2019/1623/MMG/SGG	GOLDEN VALLEY MINING SA.	PR-I (Or)	Or	Valide	09/11/2016	21/12/2016	07/05/2021	18.0503 km <sup>2</sup>
12	18927	A2018/6503/MMG/SGG	SOCIETE EGEN MINING SARL.	PR-I (Or)	Or	Valide	01/08/2016	19/10/2016	01/10/2020	71.0782 km <sup>2</sup>
13	18969	A2018/6502/MMG/SGG	SOCIETE EGEN MINING SARL.	PR-I (Or)	Or	Valide	01/08/2016	01/10/2018	01/10/2020	97.9298 km <sup>2</sup>
14	18975	A2018/6504/MMG/SGG	SOCIETE EGEN MINING SARL.	PR-I (Or)	Or	Valide	01/08/2016	19/10/2016	01/10/2020	99.7113 km <sup>2</sup>
15	19033	A2018/7866/MMG/SGG	Sté NEW JAPAN MINING COMPAGNY SARL	PR-I (Or)	Or	Valide	08/04/2016	04/08/2017	27/12/2019	75.9915 km <sup>2</sup>
16	19034	A2018/7865/MMG/SGG	Sté NEW JAPAN MINING COMPAGNY SARL	PR-I (Or)	Or	Valide	30/10/2016	04/08/2017	27/12/2019	50.5677 km <sup>2</sup>
17	19324	A2019/4237/MMG/SGG	SOCIETE RRMS MINING Ltd	PR-I (Or)	Or	Valide	04/10/2016	19/11/2013	27/06/2020	48.5624 km <sup>2</sup>

N	Code	Ancien Code	Parties	Type	Substances	Statut	Date Soumission de Demande	Date d'Octroi	Date de Fin de Validité	superficie
18	19443	A2017/6307/MMG/SGG	ANGLOGOLD ASHANTI DE GUINEE SA.	PR-I (Or)	Or	Valide	05/08/2017	22/11/2017	21/11/2018	25.3651 km <sup>2</sup>
19	19445	A2017/6308/MMG/SGG	ANGLOGOLD ASHANTI DE GUINEE SA.	PR-I (Or)	Or	Valide	15/06/2017	22/11/2017	21/11/2018	10.1500 km <sup>2</sup>
20	19446	A2017/6305/MMG/SGG	ANGLOGOLD ASHANTI DE GUINEE SA.	PR-I (Or)	Or	Valide		03/11/2015	02/11/2018	15.7724 km <sup>2</sup>
21	19487	A2019/4628/MMG/SGG	SOCIETE WASSOLON MINING SARL	PR-I (Or)	Or	Valide		24/06/2015	16/07/2021	73.3554 km <sup>2</sup>
22	19701	A2019/191/MMG/SGG	BENKADY GUINEE SARL	PR-I (Or)	Or	Valide		18/09/2015	05/02/2021	6.4479 km <sup>2</sup>
23	19722	A2019/3287/MMG/SGG	SOCIETE GOLD WATER GUINEE SARLU	PR-I (Or)	Or	Valide	06/02/2017	11/05/2015	23/05/2020	25.5255 km <sup>2</sup>
24	19723	A2019/3288/MMG/SGG	SOCIETE GOLD WATER GUINEE SARLU	PR-I (Or)	Or	Valide	27/04/2018	11/05/2015	23/05/2020	9.0242 km <sup>2</sup>
25	19724	A2019/3289/MMG/SGG	SOCIETE GOLD WATER GUINEE SARLU	PR-I (Or)	Or	Valide	09/12/2015	11/05/2015	23/05/2020	5.9239 km <sup>2</sup>
26	19725	A2018/5346/MMG/SGG	SOCIETE GOLD WATER GUINEE SARLU	PR-I (Or)	Or	Valide	03/04/2019	24/06/2015	09/08/2020	29.6508 km <sup>2</sup>
27	19726	A2018/5348/MMG/SGG	SOCIETE GOLD WATER GUINEE SARLU	PR-I (Or)	Or	Valide	08/08/2018	24/06/2015	23/06/2020	8.2814 km <sup>2</sup>
28	19727	A2018/5347/MMG/SGG	SOCIETE GOLD WATER GUINEE SARLU	PR-I (Or)	Or	Valide	03/04/2019	24/06/2015	09/08/2020	8.7970 km <sup>2</sup>
29	19748	A/2020/2076	SOCIETE CORE INTERNATIONAL MINING SARL	PR-I (Or)	Or	Valide		24/06/2015	07/07/2021	17.1791 km <sup>2</sup>
30	19757	A2019/192/MMG/SGG	BENKADY GUINEE SARL	PR-I (Or)	Or	Valide	26/05/2015	18/09/2015	05/02/2021	15.7429 km <sup>2</sup>
31	20126	A/2019/606/MMG/SGG	SOCIETE GUINEAN BRAIN TOUCH SARL	PR-I (Or)	Or	Valide		11/12/2015	26/02/2021	78.9444 km <sup>2</sup>
32	20127	A/2019/605	SOCIETE GUINEAN BRAIN TOUCH SARL	PR-I (Or)	Or	Valide	22/10/2018	11/12/2015	26/02/2021	89.0161 km <sup>2</sup>
33	20129	A2018/8279/MMG/SGG	SOCIETE DOLPHIN RESOURCES SARL	PR-I (Or)	Or	Valide	22/01/2015	17/12/2015	24/12/2020	37.9220 km <sup>2</sup>
34	20191	A2018/5334/MMG/SGG	SOCIETE COMPAGNIE FRANCE GUINEE SARLU	PR-I (Or)	Or	Valide	26/05/2015	18/09/2015	10/08/2020	71.8484 km <sup>2</sup>
35	20268	A2015/6670/MMG/SGG	SOCIETE SIMGUI SARL	PR-I (Or)	Or	Valide		28/12/2015	27/12/2018	33.0815 km <sup>2</sup>

N	Code	Ancien Code	Parties	Type	Substances	Statut	Date Soumission de Demande	Date d'Octroi	Date de Fin de Validité	superficie
36	20788	A2019/1149/MMG	SOCIETE GENTA GUINEA RESOURCES SA	PR-I (Or)	Or	Valide	25/04/2016	09/05/2016	09/04/2021	52.6270 km <sup>2</sup>
37	20790	A2019/1151/MMG	SOCIETE GENTA GUINEA RESOURCES SA	PR-I (Or)	Or	Valide	29/04/2016	09/05/2016	09/04/2021	37.4382 km <sup>2</sup>
38	21081	A2017/5329/MMG/SGG	SUN & SAND MINING & METALS GUINEA SA	PR-I (Or)	Or	Valide	25/07/2017	09/12/2016	10/08/2020	46.3959 km <sup>2</sup>
39	21082	A2020/2567/MMG/SGG	SUN & SAND MINING & METALS GUINEA SA	PR-I (Or)	Or	Valide	25/07/2017	09/12/2016	09/09/2021	38.8931 km <sup>2</sup>
40	21085	A2016/7417//MMG/SGG	SUN & SAND MINING & METALS GUINEA SA	PR-I (Or)	Or	Valide	25/07/2016	09/12/2016	10/08/2020	45.0000 km <sup>2</sup>
41	22002	A2020/1828/MMG/SGG	CIM YUKUANG GUINEE (100%)	PR-I (Or)	Or	Valide	04/10/2016	25/10/2016	11/06/2022	63.6614 km <sup>2</sup>
42	22003	A2020/1828	CIM YUKUANG GUINEE (100%)	PR-I (Or)	Or	Valide	04/10/2016	25/10/2016	11/06/2022	63.9025 km <sup>2</sup>
43	22006	A/2019/6490/MMG	KEBO ENERGY SA (100%)	PR-I (Or)	Or	Valide	07/10/2016	25/10/2016	03/12/2020	47.0787 km <sup>2</sup>
44	22012	A2020/1046/MMG/SGG	SO-SIM MINING SARL (100%)	PR-I (Or)	Or	Valide	10/10/2016	25/10/2016	06/04/2021	89.0000 km <sup>2</sup>
45	22016	A2020/029/MMG/SGG	SOCIETE PEAK GUINEA SARL (100%)	PR-I (Or)	Or	Valide	11/10/2016	25/10/2016	14/01/2022	48.5766 km <sup>2</sup>
46	22023	A2019/6488/MMG/SGG	ZHONG JIANG SARL (100%)	PR-I (Or)	Or	Valide	28/10/2016	16/11/2016	03/12/2021	61.0274 km <sup>2</sup>
47	22024	A2019/6489/MMG/SGG	ZHONG JIANG SARL (100%)	PR-I (Or)	Or	Valide	28/10/2016	16/11/2016	03/12/2021	55.9782 km <sup>2</sup>
48	22025	A2019/6596/MMG/SGG	VEP GROUPE SARL (100%)	PR-I (Or)	Or	Valide	01/11/2016	16/11/2016	10/12/2021	97.7839 km <sup>2</sup>
49	22029	A2019/6162/MMG/SGG	SOCIETE DARMIL GUINEE SARLU (100%)	PR-I (Or)	Or	Valide	02/11/2016	16/11/2016	06/11/2021	51.8898 km <sup>2</sup>
50	22030	A2019/6161/MMG/SGG	TRUSTACO GOLD SARLU (100%)	PR-I (Or)	Or	Valide	03/11/2016	18/11/2016	06/11/2021	47.9040 km <sup>2</sup>
51	22031	A2016/6606/MMG/SGG	SOCIETE RUNJIN SARLU (100%)	PR-I (Or)	Or	Valide	07/11/2016	16/11/2016	15/11/2019	43.0000 km <sup>2</sup>
52	22032	A2016/6607/MMG/SGG	SOCIETE RUNJIN SARLU (100%)	PR-I (Or)	Or	Valide	09/11/2016	16/11/2016	15/11/2019	67.0000 km <sup>2</sup>
53	22033	A2016/6641/MMG/SGG	SOCIETE ESSENTIAL RESOURCES SARLU (100%)	PR-I (Or)	Or	Valide	15/11/2016	18/11/2016	17/11/2019	93.3522 km <sup>2</sup>

N	Code	Ancien Code	Parties	Type	Substances	Statut	Date Soumission de Demande	Date d'Octroi	Date de Fin de Validité	superficie
54	22036	A2020/475/MMG/SGG	BENKADY GUINEE SARL (100%)	PR-I (Or)	Or	Valide	18/11/2016	09/12/2016	17/02/2022	50.7445 km <sup>2</sup>
55	22037	A/2019/6757/MMG/SGG	BENKADY GUINEE SARL (100%)	PR-I (Or)	Or	Valide	18/11/2016	09/12/2016	20/12/2021	43.2525 km <sup>2</sup>
56	22043	A2019/6964/MMG/SGG	SOCIETE BFG CONSULTING SARL (100%)	PR-I (Or)	Or	Valide	30/11/2016	21/12/2016	31/12/2022	37.7041 km <sup>2</sup>
57	22045	A2019/6426/MMG/SGG	SOCIETE COMANA MINING SARLU (100%)	PR-I (Or)	Or	Valide	02/12/2016	21/12/2016	22/11/2021	39.7873 km <sup>2</sup>
58	22055	A2017/012/MMG/SGG	SOCIETE KANGUELA MINING COMPANY SARL (100%)	PR-I (Or)	Or	Valide	21/12/2016	13/01/2017	12/01/2020	52.1215 km <sup>2</sup>
59	22070	A2019/6963/MMG/SGG	SOCIETE FAKO RESOURCES SARL (100%)	PR-I (Or)	Or	Valide	06/01/2017	13/01/2017	31/12/2021	41.2362 km <sup>2</sup>
60	22071	A2019/6423/MMG/SGG	SOCIETE GENTA GUINEA RESOURCES SA (100%)	PR-I (Or)	Or	Valide	06/01/2017	13/01/2017	22/11/2021	48.3271 km <sup>2</sup>
61	22072	A2019/6424/MMG/SGG	SOCIETE GENTA GUINEA RESOURCES SA (100%)	PR-I (Or)	Or	Valide	06/01/2017	13/01/2017	22/11/2021	50.1220 km <sup>2</sup>
62	22077	A2020/1128/MMG/SGG	SOCIETE GUINEENNE D'EXPLOITATION DES MINES & METAUX SA (100%)	PR-I (Or)	Or	Valide	10/01/2017	13/01/2017	10/04/2022	41.1751 km <sup>2</sup>
63	22080	A2020/1700/MMG/SGG	SOCIETE GOLD STAR INTERNATIONAL SARLU (100%)	PR-I (Or)	Or	Valide	18/01/2017	17/02/2017	02/06/2022	88.5153 km <sup>2</sup>
64	22081	A2020/1699/MMG/SGG	SOCIETE GOLD STAR INTERNATIONAL SARLU (100%)	PR-I (Or)	Or	Valide	18/01/2017	17/02/2017	02/06/2022	28.3875 km <sup>2</sup>
65	22082	A2020/1701/MMG/SGG	SOCIETE GOLD STAR INTERNATIONAL SARLU (100%)	PR-I (Or)	Or	Valide	18/01/2017	17/02/2017	02/06/2022	39.1959 km <sup>2</sup>
66	22084	A2017/967/MMG/SGG	SOCIETE GEFECO SARL (100%)	PR-I (Or)	Or	Valide	31/01/2017	27/02/2017	26/02/2020	81.2712 km <sup>2</sup>
67	22086	A2019/6595/MMG/SGG	SOCIETE DJOMA HOLDING MINING GUINEE SARL (100%)	PR-I (Or)	Or	Valide	13/02/2017	27/02/2017	10/12/2021	35.4325 km <sup>2</sup>
68	22089	A2020/1131/MMG/SGG	SOCIETE DAVID DIAMANTS - SARL (100%)	PR-I (Or)	Or	Valide	22/02/2017	31/03/2017	10/04/2022	50.0832 km <sup>2</sup>
69	22090	A2020/1137/MMG/SGG	SOCIETE ORDINAIRE SARL (100%)	PR-I (Or)	Or	Valide	27/02/2017	04/04/2017	10/04/2022	28.6032 km <sup>2</sup>
70	22108	A2019/6425/MMG/SGG	SOCIETE COMANA MINING SARLU (100%)	PR-I (Or)	Or	Valide	21/03/2017	31/03/2017	22/11/2021	18.8176 km <sup>2</sup>

N	Code	Ancien Code	Parties	Type	Substances	Statut	Date Soumission de Demande	Date d'Octroi	Date de Fin de Validité	superficie
71	22111	A2020/030/MMG/SGG	IAMGOLD EXPLORATION MALI SARL (100%)	PR-I (Or)	Or	Valide	28/03/2017	30/03/2017	14/01/2022	99.8534 km <sup>2</sup>
72	22114	A/2020/1132/MMG/SGG	SOCIETE ENDEAVOUR GUINEE SARLU (100%)	PR-I (Or)	Or	Valide	30/03/2017	04/04/2017	09/04/2022	49.2340 km <sup>2</sup>
73	22115	A/2020/1134/MMG/SGG	SOCIETE ENDEAVOUR GUINEE SARLU (100%)	PR-I (Or)	Or	Valide	30/03/2017	04/04/2017	09/04/2022	47.0679 km <sup>2</sup>
74	22116	A/2020/1133/MMG/SGG	SOCIETE ENDEAVOUR GUINEE SARLU (100%)	PR-I (Or)	Or	Valide	30/03/2017	04/04/2017	09/04/2022	49.2666 km <sup>2</sup>
75	22117	A/2020/1135/MMG/SGG	SOCIETE ENDEAVOUR GUINEE SARLU (100%)	PR-I (Or)	Or	Valide	30/03/2017	04/04/2017	09/04/2022	35.8308 km <sup>2</sup>
76	22122	A/2020/2348	SOCIETE GUINEENNE D'EXPLOITATION DES MINES & METAUX SA (100%)	PR-I (Or)	Or	Valide	07/04/2017	22/08/2017	13/08/2022	55.0109 km <sup>2</sup>
77	22123	A2020/1136/MMG/SGG	GOLDEN GUINEA RESOURCES (100%)	PR-I (Or)	Or	Valide	07/04/2017	19/05/2017	10/04/2022	64.2140 km <sup>2</sup>
78	22132	A2017/2176/MMG/SGG	SOCIETE RAMA HOLDING SARL (100%)	PR-I (Or)	Or	Valide	14/04/2017	03/07/2017	02/07/2020	74.8175 km <sup>2</sup>
79	22135	A2017/3286/MMG/SGG	EVEMAS MINING CORPORATION SARLU (100%)	PR-I (Or)	Or	Valide	17/05/2017	25/07/2017	24/07/2020	90.8359 km <sup>2</sup>
80	22159	A2017/3184/MMG/SGG	KAKANDE MINING COMPANY (KMC)SAU (100%)	PR-I (Or)	Or	Valide	21/06/2017	19/07/2017	18/07/2020	95.8858 km <sup>2</sup>
81	22161	A2017/3186/MMG/SGG	KAKANDE ALUMINA GUINEE SAU (100%)	PR-I (Or)	Or	Valide	21/06/2017	19/07/2017	18/07/2020	74.9234 km <sup>2</sup>
82	22163	A/2020_2275	SOCIETE JIANGYAN MINE (100%)	PR-I (Or)	Or	Valide	23/06/2017	25/07/2017	05/08/2022	45.7480 km <sup>2</sup>
83	22164	A2020/2070/MMG/SGG	KEDALA MINING EXPLORATION SARLU (100%)	PR-I (Or)	Or	Valide	28/06/2017	19/07/2017	07/07/2022	19.5036 km <sup>2</sup>
84	22165	A2017/3195/MMG/SGG	IKATA INDUSTRIES SARL (100%)	PR-I (Or)	Or	Valide	28/06/2017	19/07/2017	18/07/2020	10.2823 km <sup>2</sup>
85	22166	A2017/3191/MMG/SGG	AFRIC INVEST MINING GUINEE SARLU (100%)	PR-I (Or)	Or	Valide	29/06/2017	19/07/2017	18/07/2020	99.2363 km <sup>2</sup>
86	22169	A/2020/2349	GOLD MINING EXPLORATION SARL (100%)	PR-I (Or)	Or	Valide	29/06/2017	19/07/2017	13/08/2021	99.5435 km <sup>2</sup>
87	22170	A2017/3187/MMG/SGG	SOCIETE ESSENTIAL RESOURCES SARLU (100%)	PR-I (Or)	Or	Valide	29/06/2017	19/08/2017	18/08/2020	47.7278 km <sup>2</sup>
88	22174	A/2020/2277/MMG	ALAMAKO CORPORATION INTERNATIONAL SARL (100%)	PR-I (Or)	Or	Valide	11/07/2017	25/07/2017	05/08/2022	53.2648 km <sup>2</sup>

N	Code	Ancien Code	Parties	Type	Substances	Statut	Date Soumission de Demande	Date d'Octroi	Date de Fin de Validité	superficie
89	22179	A2020/2287/MMG/SGG	SOCIETE D'EXPLORATION DE MANDIANA SAU (100%)	PR-I (Or)	Or	Valide	24/07/2017	04/08/2017	05/08/2021	79.7061 km <sup>2</sup>
90	22180	A2020/2286/MMG/SGG	SOCIETE D'EXPLORATION DE MANDIANA SAU (100%)	PR-I (Or)	Or	Valide	24/07/2017	04/08/2017	05/08/2021	98.3895 km <sup>2</sup>
91	22181	A2020/2290/MMG/SGG	SOCIETE D'EXPLORATION DE MANDIANA SAU (100%)	PR-I (Or)	Or	Valide	24/07/2017	04/08/2017	05/08/2021	92.9111 km <sup>2</sup>
92	22182	A2020/2289/MMG/SGG	SOCIETE D'EXPLORATION DE MANDIANA SAU	PR-I (Or)	Or	Valide	24/07/2017	04/08/2017	05/08/2021	86.5680 km <sup>2</sup>
93	22183	A2020/2288/MMG/SGG	SOCIETE D'EXPLORATION DE MANDIANA SAU (100%)	PR-I (Or)	Or	Valide	24/07/2017	04/08/2017	05/08/2021	99.4162 km <sup>2</sup>
94	22185	A/2020/2462/MMG	CONSOLIDATED MINING CORPORATION GUINEA SARL (100%)	PR-I (Or)	Or	Valide	28/07/2017	04/08/2017	28/08/2021	60.2707 km <sup>2</sup>
95	22186	A/2020/2460	CONSOLIDATED MINING CORPORATION GUINEA SARL (100%)	PR-I (Or)	Or	Valide	28/07/2017	04/08/2017	28/08/2021	22.1702 km <sup>2</sup>
96	22187	A/2020/2461	CONSOLIDATED MINING CORPORATION GUINEA SARL (100%)	PR-I (Or)	Or	Valide	28/07/2017	04/08/2017	28/08/2021	80.6462 km <sup>2</sup>
97	22196	A2020/2071/MMG/SGG	GROUP GUINEA INVESTMENT SA (100%)	PR-I (Or)	Or	Valide	08/08/2017	23/08/2017	07/07/2022	97.8308 km <sup>2</sup>
98	22199	A/2020/2350	M.G.C MINERAL RESOURCES SARL (100%)	PR-I (Or)	Or	Valide	09/08/2017	23/08/2017	13/08/2021	85.4807 km <sup>2</sup>
99	22203	A2017/4896/MMG/SGG	NABGUL & UNIVERSAL SARL (100%)	PR-I (Or)	Or	Valide	16/08/2017	14/08/2017	13/08/2020	90.1609 km <sup>2</sup>
100	22209	A/2020/2276	TAMIYANDOU KISSI MINES SARLU (100%)	PR-I (Or)	Or	Valide	25/08/2017	09/08/2017	05/08/2022	71.0323 km <sup>2</sup>
101	22213	A2017/4895/MMG/SGG	IMPACT AFRICA SARL	PR-I (Or)	Or	Valide	23/08/2017	20/09/2017	19/09/2020	62.2386 km <sup>2</sup>
102	22215	A2018/6498/MMG/SGG	CASSIDY GOLD GUINEE SA (100%)	PR-I (Or)	Or	Valide	30/08/2017	01/10/2018	30/09/2021	99.9004 km <sup>2</sup>
103	22218	A2017/3601/MMG/SGG	SOCIETE MINIERE KEITA & FRERES (100%)	PR-I (Or)	Or	Valide	07/09/2017	21/09/2017	20/09/2020	64.4098 km <sup>2</sup>
104	22223	A2020/1842/MMG/SGG	LARIAND MINING SARL	PR-I (Or)	Or	Valide	21/09/2017	21/09/2017	11/06/2021	99.6572 km <sup>2</sup>
105	22235	A2017/5977/MMG/SGG	SOCIETE SACKO INGENIERIE & CONSTRUCTION SARLU (100%)	PR-I (Or)	Or	Valide	17/10/2017	03/11/2017	02/11/2020	81.1307 km <sup>2</sup>

N	Code	Ancien Code	Parties	Type	Substances	Statut	Date Soumission de Demande	Date d'Octroi	Date de Fin de Validité	superficie
106	22236	A2020/2570/MMG/SGG	MBS GOLD GUINEE SUCC (100%)	PR-I (Or)	Or	Valide	17/10/2017	03/11/2017	09/09/2022	20.3401 km <sup>2</sup>
107	22243	A2017/5975/MMG/SGG	GURUM SARL (100%)	PR-I (Or)	Or	Valide	27/10/2017	03/11/2017	02/11/2020	90.5399 km <sup>2</sup>
108	22257	A2017/6562/MMG/SGG	SOCIETE MINIERE FREEDOM TRADING CO LIMITED SARL (100%)	PR-I (Or)	Or	Valide	07/11/2017	06/12/2017	05/12/2020	50.6760 km <sup>2</sup>
109	22258	A2017/6561/MMG/SGG	SOCIETE COMANA MINING SARLU (100%)	PR-I (Or)	Or	Valide	08/11/2017	06/12/2017	05/12/2020	99.9788 km <sup>2</sup>
110	22262	A2017/3256/MMG/SGG	GUINEE MINING & TP SARL (100%)	PR-I (Or)	Or	Valide	10/11/2017	11/04/2018	10/04/2021	71.1152 km <sup>2</sup>
111	22263	A2017/6656/MMG/SGG	GLOBAL MINING KOREA CORPORATION SARLU	PR-I (Or)	Or	Valide	14/11/2017	11/12/2017	10/12/2020	99.2980 km <sup>2</sup>
112	22266	A2017/6655/MMG/SGG	METAL CONAKRY SARL (100%)	PR-I (Or)	Or	Valide	16/11/2017	11/12/2017	10/12/2020	37.8312 km <sup>2</sup>
113	22272	A2017/6661/MMG/SGG	TORO GOLD LTD (100%)	PR-I (Or)	Or	Valide	30/11/2017	11/12/2017	10/12/2020	99.2021 km <sup>2</sup>
114	22273	A2017/6716/MMG/SGG	TORO GOLD LTD (100%)	PR-I (Or)	Or	Valide	30/11/2017	19/12/2017	18/12/2020	75.1748 km <sup>2</sup>
115	22274	A2017/6660/MMG/SGG	TORO GOLD LTD (100%)	PR-I (Or)	Or	Valide	30/11/2017	11/12/2017	10/12/2020	93.2179 km <sup>2</sup>
116	22276	A2017/6718/MMG/SGG	COMPAGNIE INTERNATIONALE DES GRANDS TRAVAUX SARL (100%)	PR-I (Or)	Or	Valide	06/12/2017	19/12/2017	18/12/2020	97.8088 km <sup>2</sup>
117	22278	A2020/2957/MMG/SGG	VETRO GUINEA RESOURCES SA (100%)	PR-I (Or)	Or	Valide	07/12/2017	19/12/2017	16/11/2022	47.5976 km <sup>2</sup>
118	22284	A2018/1846/MMG/SGG	HORIZON ROYAL GOLD SA (100%)	PR-I (Or)	Or	Valide	20/12/2017	23/03/2018	22/03/2021	80.1275 km <sup>2</sup>
119	22285	A2018/1845/MMG/SGG	HORIZON ROYAL MINING SA (100%)	PR-I (Or)	Or	Valide	20/12/2017	23/03/2018	22/03/2021	84.3614 km <sup>2</sup>
120	22286	A2018/004/MMG/SGG	ETECO MINING SARL (100%)	PR-I (Or)	Or	Valide	21/12/2017	08/01/2018	07/01/2021	91.3936 km <sup>2</sup>
121	22287	A2018/005/MMG/SGG	ETECO MINING SARL (100%)	PR-I (Or)	Or	Valide	21/12/2017	08/01/2018	07/01/2021	90.9873 km <sup>2</sup>
122	22292	A2018/084/MMG/SGG	SWR INTERNATIONAL SARL (100%)	PR-I (Or)	Or	Valide	04/01/2018	23/01/2018	22/01/2021	99.2258 km <sup>2</sup>

N	Code	Ancien Code	Parties	Type	Substances	Statut	Date Soumission de Demande	Date d'Octroi	Date de Fin de Validité	superficie
123	22297	A2018/1832/MMG/SGG	ABK VENTURES SARL (100%)	PR-I (Or)	Or	Valide	10/01/2018	23/03/2018	22/03/2021	96.5037 km <sup>2</sup>
124	22299	A2018/1097/MMG/SGG	NESI DAN'S SARL (100%)	PR-I (Or)	Or	Valide	17/01/2018	14/03/2018	13/03/2021	28.6014 km <sup>2</sup>
125	22302	A2018/1358/MMG/SGG	ID GOLD MINING SA (100%)	PR-I (Or)	Or	Valide	12/02/2018	15/03/2018	14/03/2021	99.7617 km <sup>2</sup>
126	22305	A2018/1834/MMG/SGG	SEKE GOLD MINING SA	PR-I (Or)	Or	Valide	21/02/2018	23/03/2018	22/03/2021	54.0451 km <sup>2</sup>
127	22309	A2018/3442/MMG/SGG	SOCIETE MINIERE FREEDOM TRADING CO LIMITED SARL (100%)	PR-I (Or)	Or	Valide	01/03/2018	23/04/2018	22/04/2021	73.0273 km <sup>2</sup>
128	22310	A2018/3441/MMG/SGG	SOCIETE DAVID DIAMANTS - SARL (100%)	PR-I (Or)	Or	Valide	01/03/2018	23/04/2018	22/04/2021	90.4111 km <sup>2</sup>
129	22325	A2018/6501/MMG/SGG	SOCIETE MINIERE DE DIOMA SARLU	PR-I (Or)	Or	Valide	19/03/2018	01/10/2018	30/09/2021	95.5994 km <sup>2</sup>
130	22335	A2018/3440/MMG/SGG	SOCIETE PEAK GUINEA SARL	PR-I (Or)	Or	Valide	05/04/2018	23/04/2018	22/04/2021	23.1798 km <sup>2</sup>
131	22336	A2018/4178/MMG/SGG	SOCIETE MINERALIS GOLD MINES SARLU	PR-I (Or)	Or	Valide	05/04/2018	15/05/2018	14/05/2021	65.0132 km <sup>2</sup>
132	22341	A2018/7858/MMG	FAKEIT BUSINESS SARL (100%)	PR-I (Or)	Or	Valide	11/04/2018	16/11/2018	15/11/2021	77.6453 km <sup>2</sup>
133	22342	A2018/5343/MMG/SGG	VETRO GOLD SARL (100%)	PR-I (Or)	Or	Valide	12/04/2018	10/08/2018	09/08/2021	99.9998 km <sup>2</sup>
134	22343	A2018/3479/MMG/SGG	TRUE CORPORATION CO.LTD-SARL (100%)	PR-I (Or)	Or	Valide	17/04/2018	24/04/2018	23/04/2021	23.3090 km <sup>2</sup>
135	22346	A2018/4392/MMG/SGG	BERETE INTERNATIONAL COMMERCE & INDUSTRIE SARLU (100%)	PR-I (Or)	Diamant	Valide	23/04/2018	05/06/2018	04/06/2021	24.3462 km <sup>2</sup>
136	22352	A2018/4900/MMG/SGG	SOCIETE PHOENIX PRECIOUS METALS SARLU	PR-I (Or)	Or	Valide	04/05/2018	22/06/2018	21/06/2021	92.3306 km <sup>2</sup>
137	22353	A2018/4397/MMG/SGG	SOCIETE MANAGUINEE SA	PR-I (Or)	Or	Valide	14/05/2018	05/06/2018	04/06/2021	70.1308 km <sup>2</sup>
138	22354	A2018/4396/MMG/SGG	SOCIETE MANAGUINEE SA	PR-I (Or)	Or	Valide	14/05/2018	05/06/2018	04/06/2021	76.9002 km <sup>2</sup>
139	22355	A2018/4398/MMG/SGG	SOCIETE MANAGUINEE SA	PR-I (Or)	Or	Valide	14/05/2018	05/06/2018	04/06/2021	40.5810 km <sup>2</sup>



N	Code	Ancien Code	Parties	Type	Substances	Statut	Date Soumission de Demande	Date d'Octroi	Date de Fin de Validité	superficie
140	22364	A2018/5398/MMG/SGG	FTA GUINEE SARLU (100%)	PR-I (Or)	Or	Valide	22/05/2018	14/08/2018	13/08/2021	50.7723 km <sup>2</sup>
141	22366	A2018/4395/MMG/SGG	XINJIANG TBEA GROUP CO.LTD (100%)	PR-I (Or)	Or	Valide	23/05/2018	05/06/2018	04/06/2021	99.7220 km <sup>2</sup>
142	22367	A2018/4394/MMG/SGG	XINJIANG TBEA GROUP CO.LTD (100%)	PR-I (Or)	Or	Valide	23/05/2018	05/06/2018	04/06/2021	99.7194 km <sup>2</sup>
143	22368	A/2018/4393/MMG/SGG	SOCIETE GUINEENNE DE PRESTATION ET D'EXPLOITATION MINIERE SARL	PR-I (Or)	Or	Valide	23/05/2018	05/06/2018	04/06/2021	91.9048 km <sup>2</sup>
144	22370	A2018/4901/MMG/SGG	SOCIETE MINIERE DE KISSIDOUGOU SARL (100%)	PR-I (Or)	Or	Valide	24/05/2018	22/06/2018	21/06/2021	99.8545 km <sup>2</sup>
145	22371	A2018/8089/MMG/SGG	GUITER MINING -SA (100%)	PR-I (Or)	Or	Valide	24/05/2018	30/11/2018	29/11/2021	52.7342 km <sup>2</sup>
146	22374	A2018/5250/MMG/SGG	ALJAN GUINEE SARL (100%)	PR-I (Or)	Or	Valide	30/05/2018	24/07/2018	23/07/2021	30.6186 km <sup>2</sup>
147	22382	A2018/4899/MMG/SGG	SOCIETE AFRIC INVESTMENT GUINEE SARLU	PR-I (Or)	Or	Valide	07/06/2018	22/06/2018	21/06/2021	97.8667 km <sup>2</sup>
148	22398	A2018/5344/MMG/SGG	VENUS SARL	PR-I (Or)	Or	Valide	03/07/2018	14/08/2018	13/08/2021	66.6158 km <sup>2</sup>
149	22401	A2018/5337/MMG/SGG	SOCIETE KANFING MINING SAS	PR-I (Or)	Or	Valide	05/07/2018	10/08/2018	09/08/2021	40.5483 km <sup>2</sup>
150	22404	A2018/5401/MMG	GROUP D'INVESTISSEMENT ET DE DEVELOPPEMENT SINO-GUINEEN SA (100%)	PR-I (Or)	Or	Valide	09/07/2018	14/08/2018	13/08/2021	56.5581 km <sup>2</sup>
151	22405	A/2018/5399/MMG	JAVALON GUINEA SARL (100%)	PR-I (Or)	Or	Valide	12/07/2018	14/08/2018	13/08/2021	93.7703 km <sup>2</sup>
152	22408	A/2018/5400/MMG/SGG	T CONNET GROUP SARL (100%)	PR-I (Or)	Or	Valide	16/07/2018	14/08/2018	13/08/2021	99.8419 km <sup>2</sup>
153	22415	A2018/5336/MMG/SGG	SPECTRUM HOLDING LIMITED	PR-I (Or)	Or	Valide	24/07/2018	10/08/2018	09/08/2021	64.8240 km <sup>2</sup>
154	22418	A2018/5396/MMG/SGG	SOCIETE MINIERE DE SIGUIRI SARL (100%)	PR-I (Or)	Or	Valide	01/08/2018	14/08/2018	13/08/2021	20.0443 km <sup>2</sup>
155	22419	A2018/5397/MMG/SGG	SOCIETE MINIERE DE SIGUIRI SARL	PR-I (Or)	Or	Valide	01/08/2018	14/08/2018	13/08/2021	68.7726 km <sup>2</sup>
156	22421	A/2018/6500/MMG	ALJAN GUINEE SARL	PR-I (Or)	Or	Valide	03/08/2018	01/10/2018	30/09/2021	99.8727 km <sup>2</sup>

N	Code	Ancien Code	Parties	Type	Substances	Statut	Date Soumission de Demande	Date d'Octroi	Date de Fin de Validité	superficie
157	22442	A2018/5734/MMG/SGG	SOCIETE RESSOURCES MINING SARL	PR-I (Or)	Or	Valide	16/08/2018	12/09/2018	11/09/2021	99.9732 km <sup>2</sup>
158	22443	A2018/5740/MMG/SGG	ALAMAKO CORPORATION INTERNATIONAL SARL	PR-I (Or)	Or	Valide	16/08/2018	05/01/2018	04/01/2021	75.4473 km <sup>2</sup>
159	22452	A2018/6499/MMG/SGG	SOCIETE DNIPRO SARL	PR-I (Or)	Or	Valide	07/09/2018	01/10/2018	30/09/2021	10.7022 km <sup>2</sup>
160	22453	A2018/6495/MMG/SGG	SOLID ROCK MINING & EXPLORATION GUINEA	PR-I (Or)	Or	Valide	10/09/2018	28/09/2018	27/09/2021	89.5900 km <sup>2</sup>
161	22471	A2018/7628/MMG/SGG	ARGO MINING SARLU (100%)	PR-I (Or)	Or	Valide	10/10/2018	24/10/2018	23/10/2021	57.5422 km <sup>2</sup>
162	22472	A2018/7857/MMG/SGG	KABALABA MINING SARL (100%)	PR-I (Or)	Or	Valide	10/10/2018	16/11/2018	15/11/2021	42.2029 km <sup>2</sup>
163	22476	A/2018/7856/MMG	ETS.C.K.SARLU	PR-I (Or)	Or	Valide	10/10/2018	16/11/2018	15/11/2021	99.8046 km <sup>2</sup>
164	22484	A2018/7843/MMG/SGG	GOLDEN SUN SIGUIRI SA (100%)	PR-I (Or)	Or	Valide	23/10/2018	14/11/2018	13/11/2021	46.8620 km <sup>2</sup>
165	22491	A2018/7851/MMG/SGG	SWR INTERNATIONAL SARL (100%)	PR-I (Or)	Or	Valide	30/10/2018	14/11/2018	13/11/2021	99.9586 km <sup>2</sup>
166	22492	A2018/7850/MMG/SGG	GROUPE INTERNATIONAL SARLU (100%)	PR-I (Or)	Or	Valide	30/10/2018	15/11/2018	14/11/2021	99.9912 km <sup>2</sup>
167	22502	A2018/8090/MMG/SGG	DALABA MINING COMPANY SARL	PR-I (Or)	Or	Valide	14/11/2018	30/11/2018	29/11/2021	98.3814 km <sup>2</sup>
168	22503	A/2018/8247/MMG/SGG	SOLID ROCK MINING & EXPLORATION GUINEA	PR-I (Or)	Or	Valide	15/11/2018	20/12/2018	19/12/2021	43.6960 km <sup>2</sup>
169	22504	A/2018/8248/MMG/SGG	METALS & MINERAL TRADING SARL	PR-I (Or)	Or	Valide	15/11/2018	20/12/2018	19/12/2021	99.5556 km <sup>2</sup>
170	22505	A2018/8043/MMG/SGG	SAGAR GOLD MINING SARL	PR-I (Or)	Or	Valide	16/11/2018	29/11/2018	28/11/2021	95.5044 km <sup>2</sup>
171	22519	A2018/8152/MMG/SGG	DIAOUNE & FRERES SARL	PR-I (Or)	Or	Valide	29/11/2018	07/12/2018	06/12/2021	7.2841 km <sup>2</sup>
172	22529	A2019/5513/MMG	SOCIETE DE NEGOCES AGRICOLES MINIERES & INDUSTRIELS SARL (100%)	PR-I (Or)	Or	Valide	07/12/2018	06/09/2019	05/09/2022	99.9135 km <sup>2</sup>
173	22530	A/2018/8281/MMG/SGG	ETS.EGUICOM SARL	PR-I (Or)	Or	Valide	10/12/2018	24/12/2018	23/12/2021	98.6530 km <sup>2</sup>
174	22531	A/2018/8317/MMG/SGG	METALS & MINERAL TRADING SARL	PR-I (Or)	Or	Valide	12/12/2018	28/12/2018	27/12/2021	44.7850 km <sup>2</sup>

N	Code	Ancien Code	Parties	Type	Substances	Statut	Date Soumission de Demande	Date d'Octroi	Date de Fin de Validité	superficie
175	22533	A/2018/8280/MMG/SGG	SOCIETE GROUPE DURAC SARL	PR-I (Or)	Or	Valide	12/12/2018	20/12/2018	19/12/2021	18.0171 km <sup>2</sup>
176	22535	A2018/8341/MMG	ETABLISSEMENT COMMERCIAL COURTAGE EQUIPEMENT GENERAL (100%)	PR-I (Or)	Or	Valide	19/12/2018	31/12/2018	30/12/2021	99.7850 km <sup>2</sup>
177	22540	A2019/090/MMG	AURIFERE DE DOKO GUINEE SA (100%)	PR-I (Or)	Or	Valide	21/12/2018	31/01/2019	30/01/2022	59.1169 km <sup>2</sup>
178	22541	A2019/091/MMG/SGG	CHINO AFRICA INTERNATIONAL SARLU (100%)	PR-I (Or)	Or	Valide	24/12/2018	31/01/2019	30/01/2022	68.9624 km <sup>2</sup>
179	22542	A2019/142/MMG/SGG	INDUSTRIELLE & CONSTRUCTION DE GUINEE - SARLU (100%)	PR-I (Or)	Or	Valide	27/12/2018	04/02/2019	03/02/2022	99.3110 km <sup>2</sup>
180	22545	A2019/140/MMG	SOCIETE DJOMA HOLDING MINING GUINEE SARL (100%)	PR-I (Or)	Or	Valide	08/01/2019	04/02/2019	03/02/2022	98.8417 km <sup>2</sup>
181	22546	A2019/600/MMG	KOUROUSSA MINING CORP-SARLU (100%)	PR-I (Or)	Or	Valide	10/01/2019	26/02/2019	25/02/2022	76.1272 km <sup>2</sup>
182	22547	A2019/148/MMG	AKA MINING SARLU (100%)	PR-I (Or)	Or	Valide	15/01/2019	04/02/2019	03/02/2022	99.8964 km <sup>2</sup>
183	22550	A2019/141/MMG/SGG	BBK SARL	PR-I (Or)	Or	Valide	17/01/2019	04/02/2019	03/02/2022	50.2481 km <sup>2</sup>
184	22552	A2019/186/MMG	ENTREPRISE BANA MINING & BUSINESS MANAGEMENT	PR-I (Or)	Or	Valide	18/01/2019	05/02/2019	04/02/2022	42.3812 km <sup>2</sup>
185	22553	A2019/185/MMG	SOCIETE EGEN MINING SARL.	PR-I (Or)	Or	Valide	18/01/2019	05/02/2019	04/02/2022	96.3020 km <sup>2</sup>
186	22560	A2019/183/MMG	WARABA GOLD GUINEE SAU (100%)	PR-I (Or)	Or	Valide	30/01/2019	05/02/2019	04/02/2022	70.0546 km <sup>2</sup>
187	22561	A2019/184/MMG	WARABA GOLD GUINEE SAU (100%)	PR-I (Or)	Or	Valide	30/01/2019	05/02/2019	04/02/2022	96.9368 km <sup>2</sup>
188	22569	A/2019/601/MMG	AKA MINING SARLU (100%)	PR-I (Or)	Or	Valide	14/02/2019	26/02/2019	25/02/2022	99.4195 km <sup>2</sup>
189	22572	A2019/850/MMG/SGG	MK GOLD SARLU	PR-I (Or)	Or	Valide	06/03/2019	20/03/2019	19/03/2022	99.8828 km <sup>2</sup>
190	22575	A2019/860/MMG/SGG	ORA MINING GUINEE SARLU (100%)	PR-I (Or)	Or	Valide	06/03/2019	20/03/2019	19/03/2022	99.9044 km <sup>2</sup>
191	22576	A2019/936/MMG/SGG	MAKSEN GUINEE SARLU (100%)	PR-I (Or)	Or	Valide	06/03/2019	22/03/2019	21/03/2022	98.6220 km <sup>2</sup>

N	Code	Ancien Code	Parties	Type	Substances	Statut	Date Soumission de Demande	Date d'Octroi	Date de Fin de Validité	superficie
192	22577	A2019/938/MMG	GUINEA UNIVERSAL MINING COMPANY- SARLU (100%)	PR-I (Or)	Or	Valide	07/03/2019	22/03/2019	21/03/2022	30.6317 km <sup>2</sup>
193	22579	A2019/937/MMG	GUINEA UNIVERSAL MINING COMPANY- SARLU (100%)	PR-I (Or)	Or	Valide	11/03/2019	22/03/2019	21/03/2022	90.3499 km <sup>2</sup>
194	22581	A2019/5185/MMG	SK OIL GUINEE SARLU (100%)	PR-I (Or)	Or	Valide	11/03/2019	08/08/2019	07/08/2022	93.4722 km <sup>2</sup>
195	22586	A2019/1164/MMG/SGG	GLOBAL PROJET GUINEE SARLU	PR-I (Or)	Or	Valide	15/03/2019	09/04/2019	08/04/2022	99.9758 km <sup>2</sup>
196	22587	A2019/1163/MMG/SGG	GLOBAL PROJET GUINEE SARLU	PR-I (Or)	Or	Valide	15/03/2019	09/04/2019	08/04/2022	98.6648 km <sup>2</sup>
197	22591	A2019/1159/MMG	GOLDGEM ORAGEM AFRICA SARL	PR-I (Or)	Or	Valide	27/03/2019	09/04/2019	08/04/2022	99.9598 km <sup>2</sup>
198	22592	A/2019/1161/MMG	KINDIA RESSOURCES SARLU	PR-I (Or)	Or	Valide	27/03/2019	09/04/2019	08/04/2022	99.9474 km <sup>2</sup>
199	22593	A2019/1160/MMG	MAMOU RESSOURCES SARLU	PR-I (Or)	Or	Valide	27/03/2019	09/04/2019	08/04/2022	99.9800 km <sup>2</sup>
200	22598	A2019/4263/MMG/SGG	GUINEA UNIVERSAL MINING COMPANY- SARLU	PR-I (Or)	Or	Valide	04/04/2019	27/06/2019	26/06/2022	19.2348 km <sup>2</sup>
201	22599	A2019/3279/MMG/SGG	SOCIETE GUINEA PIONEER MINING COMPANY SARLU	PR-I (Or)	Or	Valide	04/04/2019	23/05/2019	22/05/2022	60.6637 km <sup>2</sup>
202	22611	A2019/1558	SOCIETE SOFAC SA	PR-I (Or)	Or	Valide	16/04/2019	29/04/2019	28/04/2022	55.7712 km <sup>2</sup>
203	22612	A2019/3280/MMG/SGG	NIMBA GOLD SARL	PR-I (Or)	Or	Valide	17/04/2019	23/05/2019	22/05/2022	95.2763 km <sup>2</sup>
204	22614	A2019/2730/MMG/SGG	MANAGUINEE SA	PR-I (Or)	Or	Valide	02/05/2019	20/05/2019	19/05/2022	83.2130 km <sup>2</sup>
205	22615	A2019/2733/MMG/SGG	MANAGUINEE SA	PR-I (Or)	Or	Valide	02/05/2019	20/05/2019	19/05/2022	77.7561 km <sup>2</sup>
206	22616	A2019/2731/MMG/SGG	MANAGUINEE SA	PR-I (Or)	Or	Valide	02/05/2019	20/05/2019	19/05/2022	77.2297 km <sup>2</sup>
207	22617	A2019/2732/MMG/SGG	MANAGUINEE SA	PR-I (Or)	Or	Valide	02/05/2019	20/05/2019	19/05/2022	75.1493 km <sup>2</sup>
208	22621	A2019/3277/MMG	SOCIETE ID GOLD SARLU	PR-I (Or)	Or	Valide	09/05/2019	23/05/2019	22/05/2022	98.5485 km <sup>2</sup>
209	22624	A/2019/3889/MMG	VLAMID GOLD MINING SARL	PR-I (Or)	Or	Valide	10/05/2019	30/05/2019	29/05/2022	36.7828 km <sup>2</sup>

N	Code	Ancien Code	Parties	Type	Substances	Statut	Date Soumission de Demande	Date d'Octroi	Date de Fin de Validité	superficie
210	22627	A2019/3892/MMG	SOCIETE SOFAC SA	PR-I (Or)	Or	Valide	15/05/2019	30/05/2019	29/05/2022	50.8492 km <sup>2</sup>
211	22628	A2019/3888	SOCIETE MINIERE GAOUAL TELEMELE SARL	PR-I (Or)	Or	Valide	16/05/2019	30/05/2019	29/05/2022	70.7135 km <sup>2</sup>
212	22629	A2019/3941/MMG	SOCIETE MINIERE GAOUAL TELEMELE SARL	PR-I (Or)	Or	Valide	16/05/2019	07/06/2019	06/06/2022	99.9020 km <sup>2</sup>
213	22630	A2019/3940/MMG/SGG	SOCIETE MINIERE GAOUAL TELEMELE SARL	PR-I (Or)	Or	Valide	16/05/2019	07/06/2019	06/06/2022	91.5285 km <sup>2</sup>
214	22631	A2019/3891/MMG	KING FISHER RESOURCES SARLU	PR-I (Or)	Or	Valide	16/05/2019	30/04/2019	29/04/2022	53.1709 km <sup>2</sup>
215	22632	A2019/3890/MMG	SOCIETE AFD MINING SA	PR-I (Or)	Or	Valide	16/05/2019	30/05/2019	29/05/2022	64.5979 km <sup>2</sup>
216	22635	A/2019/4257/MMG	ORDIAMEX INTERNATIONAL SA	PR-I (Or)	Or	Valide	22/05/2019	27/06/2019	26/06/2022	98.8959 km <sup>2</sup>
217	22637	A/2019/3946/MMG	NIOUMALA DIADY GOLD MINING SARL	PR-I (Or)	Or	Valide	23/05/2019	07/06/2019	06/06/2022	99.8313 km <sup>2</sup>
218	22638	A2019/5511/MMG	SOCIETE MAC MINING SARLU	PR-I (Or)	Or	Valide	23/05/2019	06/09/2019	05/09/2022	45.8673 km <sup>2</sup>
219	22644	A2019/4239/MMG	SOCIETE RRMS MINING Ltd	PR-I (Or)	Or	Valide	03/06/2019	27/06/2019	26/06/2022	46.7856 km <sup>2</sup>
220	22663	A2019/4261/MMG	SWR INTERNATIONAL SARL	PR-I (Or)	Or	Valide	12/06/2019	27/06/2019	25/07/2022	99.5525 km <sup>2</sup>
221	22674	A2019/4619/MMG/SGG	SOCIETE GUINEENNE DES PRESTATIONS ET DES MINES	PR-I (Or)	Or	Valide	24/06/2019	16/07/2019	15/07/2022	72.2436 km <sup>2</sup>
222	22677	A/2019/4616/MMG	SHUANG FENG SARL	PR-I (Or)	Or	Valide	26/06/2019	16/09/2019	15/09/2022	99.9382 km <sup>2</sup>
223	22681	A2019/4618/MMG	SOCIETE ZHUANG MINING SA	PR-I (Or)	Or	Valide	03/07/2019	16/07/2019	15/07/2022	97.2609 km <sup>2</sup>
224	22687	A2019/5183/MMG	JIN YUAN SARL	PR-I (Or)	Or	Valide	15/07/2019	08/08/2019	07/08/2022	99.1536 km <sup>2</sup>
225	22691	A2019/5515/MMG	SOCIETE MANDING GOLD SARL	PR-I (Or)	Or	Valide	25/07/2019	06/09/2019	05/09/2022	41.9347 km <sup>2</sup>
226	22692	A2019/5514/MMG	SOCIETE STELLAR GUINEE SARL	PR-I (Or)	Or	Valide	25/07/2019	06/09/2019	05/09/2022	99.9959 km <sup>2</sup>
227	22694	A2019/5785/MMG/SGG	GOLDEN GUINEA RESOURCES	PR-I (Or)	Or	Valide	05/08/2019	03/10/2019	02/10/2022	48.2294 km <sup>2</sup>

N	Code	Ancien Code	Parties	Type	Substances	Statut	Date Soumission de Demande	Date d'Octroi	Date de Fin de Validité	superficie
228	22697	A2019/5512/MMG/SGG	SOCIETE SNA AFRICA MINING SAS	PR-I (Or)	Or	Valide	14/08/2019	06/09/2019	05/09/2022	99.9713 km <sup>2</sup>
229	22698	A2019/5550/MMG/SGG	SOCIETE SNA AFRICA MINING SAS	PR-I (Or)	Or	Valide	14/08/2019	10/09/2019	09/09/2022	99.9526 km <sup>2</sup>
230	22704	A2019/5549/MMG	SOCIETE D'EXPLOITATION DES MATIERES PRECIEUSES SARL	PR-I (Or)	Or	Valide	30/08/2019	10/09/2019	09/09/2022	99.4431 km <sup>2</sup>
231	22712	A2019/5789/MMG	KATACO MINING SARL	PR-I (Or)	Or	Valide	12/09/2019	07/10/2019	06/10/2022	70.6355 km <sup>2</sup>
232	22715	A2019/5784/MMG	SOCIETE MAMOU RESOURCES SARLU	PR-I (Or)	Or	Valide	18/09/2019	03/10/2019	02/10/2022	98.2158 km <sup>2</sup>
233	22717	A2019/6160/MMG/SGG	SOCIETE GUINEO MALIENNE D'OR SARL	PR-I (Or)	Or	Valide	20/09/2019	06/11/2019	05/11/2022	99.9721 km <sup>2</sup>
234	22718	A2019/6159/MMG/SGG	SOCIETE GUINEO MALIENNE D'OR SARL	PR-I (Or)	Or	Valide	20/09/2019	06/11/2019	05/11/2022	99.8284 km <sup>2</sup>
235	22724	A2019/5979/MMG	NA GLOBAL REALTY & INVESTMENT LTD SUCC	PR-I (Or)	Or	Valide	08/10/2019	23/10/2019	22/10/2022	99.9915 km <sup>2</sup>
236	22726	A2019/6163/MMG/SGG	XINJIANG TBEA GROUP CO.LTD	PR-I (Or)	Or	Valide	11/10/2019	06/11/2019	05/11/2022	97.5228 km <sup>2</sup>
237	22745	A2019/6955/MMG/SGG	CASSIDY GOLD GUINEE SA	PR-I (Or)	Or	Valide	22/10/2019	31/12/2019	30/12/2022	14.7346 km <sup>2</sup>
238	22746	A2019/6956/MMG/SGG	CASSIDY GOLD GUINEE SA	PR-I (Or)	Or	Valide	22/10/2019	31/12/2019	30/12/2022	2.4497 km <sup>2</sup>
239	22751	A2019/6599/MMG/SGG	ALAMAKO CORPORATION INTERNATIONAL SARL	PR-I (Or)	Or	Valide	20/11/2019	10/12/2019	09/12/2022	99.6143 km <sup>2</sup>
240	22780	A2019/6750/MMG/SGG	SOCIETE GROUPE CIRE MADY SA	PR-I (Or)	Or	Valide	04/12/2019	20/12/2019	19/12/2022	98.3694 km <sup>2</sup>
241	22781	A2019/6749/MMG/SGG	SOCIETE GCM MINING SARL	PR-I (Or)	Or	Valide	04/12/2019	20/12/2019	19/12/2022	99.8524 km <sup>2</sup>
242	22792	A2019/6957/MMG/SGG	SOCIETE PROMINES GUINEE SARLU	PR-I (Or)	Or	Valide	11/12/2019	31/12/2019	30/12/2022	97.3862 km <sup>2</sup>
243	22795	A2020/026/MMG/SGG	SOCIETE M I B SARL	PR-I (Or)	Or	Valide	12/12/2019	14/01/2020	13/01/2023	91.5443 km <sup>2</sup>
244	22796	A2020/025/MMG/SGG	SOCIETE M I B SARL	PR-I (Or)	Or	Valide	12/12/2019	14/01/2020	13/01/2023	76.7209 km <sup>2</sup>
245	22800	A2020/077/MMG	SOCIETE NOVO MINES SARLU	PR-I (Or)	Or	Valide	20/12/2019	17/01/2020	16/01/2023	99.5598 km <sup>2</sup>

N	Code	Ancien Code	Parties	Type	Substances	Statut	Date Soumission de Demande	Date d'Octroi	Date de Fin de Validité	superficie
246	22802	A2019/6961/MMG/SGG	SOCIETE DWEKAT & DWAIKAT GROUP SARLU	PR-I (Or)	Or	Valide	26/12/2019	31/12/2019	30/12/2022	99.9595 km <sup>2</sup>
247	22803	A2019/6959/MMG/SGG	SOCIETE DWEKAT & DWAIKAT GROUP SARLU	PR-I (Or)	Or	Valide	26/12/2019	31/12/2019	30/12/2022	90.2856 km <sup>2</sup>
248	22806	A2020/027/MMG/SGG	SOCIETE GROUPE CIRE MADY SA	PR-I (Or)	Or	Valide	27/12/2019	14/01/2020	13/01/2023	99.0307 km <sup>2</sup>
249	22810	A2020/023/MMG	SYCAMORE MINE GUINEE SAU	PR-I (Or)	Or	Valide	31/12/2019	14/01/2020	13/01/2023	99.3452 km <sup>2</sup>
250	22811	A2020/023/MMG	SYCAMORE MINE GUINEE SAU	PR-I (Or)	Or	Valide	31/12/2019	14/01/2020	13/01/2023	93.6289 km <sup>2</sup>
251	22812	A/2020/021/MMG	SYCAMORE MINE GUINEE SAU	PR-I (Or)	Or	Valide	31/12/2019	14/01/2020	13/01/2023	37.8479 km <sup>2</sup>
252	22813	A2020/024/MMG/SGG	SYCAMORE MINE GUINEE SAU	PR-I (Or)	Or	Valide	31/12/2019	14/01/2020	13/01/2023	95.5066 km <sup>2</sup>
253	22817	A2020/289/MMG/SGG	SOCIETE HAMILTON MINING MARKETING SARL	PR-I (Or)	Or	Valide	14/01/2020	20/01/2020	19/01/2023	53.3019 km <sup>2</sup>
254	22818	A2020/476/MMG/SGG	SOCIETE GROUPE NATIONAL POUR LE DEVELOPPEMENT EN GUINEE	PR-I (Or)	Or	Valide	14/01/2020	17/02/2020	16/02/2023	77.1145 km <sup>2</sup>
255	22826	A2020/1052/MMG/SGG	SOCIETE MINIERE DE KOUNDIAN SARL	PR-I (Or)	Or	Valide	24/01/2020	06/04/2020	05/04/2023	54.5145 km <sup>2</sup>
256	22827	A2020/1051/MMG/SGG	SOCIETE MINIERE DE KOUNDIAN SARL	PR-I (Or)	Or	Valide	24/01/2020	06/04/2020	05/04/2023	63.3141 km <sup>2</sup>
257	22834	A/2020/1048/MMG/SGG	SOCIETE PENTA GOLDFIELDS COMPANY SAU	PR-I (Or)	Or	Valide	14/02/2020	06/04/2020	05/04/2023	53.7827 km <sup>2</sup>
258	22835	A/2020/1049/MMG/SGG	SOCIETE PENTA GOLDFIELDS COMPANY SAU	PR-I (Or)	Or	Valide	14/02/2020	06/04/2020	05/04/2023	90.3665 km <sup>2</sup>
259	22846	A/2020/1124/MMG/SGG	SOCIETE SHUANG FENG SARLU	PR-I (Or)	Or	Valide	13/03/2020	10/04/2020	09/04/2023	64.8103 km <sup>2</sup>
260	22849	A2020/1529/MMG/SGG	SOCIETE GOLDEN ELEPHANT INVESTMENT CO - SARL	PR-I (Or)	Or	Valide	25/03/2020	15/05/2020	14/05/2023	90.8813 km <sup>2</sup>
261	22851	A/2020/1125/MMG/SGG	SOCIETE SOSIM MINING SARLU	PR-I (Or)	Or	Valide	30/03/2020	10/04/2020	09/04/2023	19.1525 km <sup>2</sup>
262	22852	A/2020/1129/MMG/SGG	SOCIETE GOLDEN ELEPHANT INVESTMENT CO - SARL	PR-I (Or)	Or	Valide	30/03/2020	10/04/2020	09/04/2023	99.8524 km <sup>2</sup>
263	22855	A/2020/1127/MMG/SGG	SOCIETE AKI PETROLEUM GROUP SARL	PR-I (Or)	Or	Valide	31/03/2020	10/04/2020	09/04/2023	82.2866 km <sup>2</sup>

N	Code	Ancien Code	Parties	Type	Substances	Statut	Date Soumission de Demande	Date d'Octroi	Date de Fin de Validité	superficie
264	22857	A2020/1528/MMG/SGG	SOCIETE MINIERE DE GUINEE CONAKRY SARL	PR-I (Or)	Or	Valide	02/04/2020	15/05/2020	14/05/2023	28.8566 km <sup>2</sup>
265	22860	A/2020/1225/MMG/SGG	SOCIETE GUINEENNE D'EXPLOITATION DES MINES & METAUX SA	PR-I (Or)	Or	Valide	08/04/2020	22/04/2020	21/04/2023	50.1670 km <sup>2</sup>
266	22877	A2020/1530/MMG/SGG	SOCIETE AFRINOV SARL	PR-I (Or)	Or	Valide	04/05/2020	15/05/2020	14/05/2023	45.4628 km <sup>2</sup>
267	22879	A2020/1527/MMG/SGG	SOCIETE ENDEAVOUR GUINEE SARLU	PR-I (Or)	Or	Valide	06/05/2020	15/05/2020	14/05/2023	98.9188 km <sup>2</sup>
268	22882	A2020/1829/MMG/SGG	SOCIETE BOFFA CONSTRUCTION & DEVELOPPEMENT- SARLU	PR-I (Or)	Or	Valide	19/05/2020	11/06/2020	10/06/2023	82.8193 km <sup>2</sup>
269	22884	A2020/1695/MMG/SGG	SOCIETE ARA EXPLORATION SARLU	PR-I (Or)	Or	Valide	21/05/2020	02/06/2020	01/06/2023	96.1194 km <sup>2</sup>
270	22886	A2020/1694/MMG/SGG	SOCIETE ARA EXPLORATION SARLU	PR-I (Or)	Or	Valide	21/05/2020	02/06/2020	01/06/2023	98.4721 km <sup>2</sup>
271	22892	A2020/1836/MMG/SGG	SOCIETE TUSK CAPITAL MINING GUINEE SARLU	PR-I (Or)	Or	Valide	01/06/2020	11/06/2020	10/06/2023	98.2241 km <sup>2</sup>
272	22893	A2020/1837/MMG/SGG	SOCIETE TUSK CAPITAL MINING GUINEE SARLU	PR-I (Or)	Or	Valide	01/06/2020	11/06/2020	10/06/2023	99.1308 km <sup>2</sup>
273	22902	A2020/1835/MMG/SGG	MAMOU RESOURCES SARLU	PR-I (Or)	Or	Valide	03/06/2020	11/06/2020	10/06/2023	99.7845 km <sup>2</sup>
274	22905	A2020/1839/MMG/SGG	SOCIETE ORCO GOLD SILATY GUINEE SARL	PR-I (Or)	Or	Valide	03/06/2020	11/06/2020	10/06/2023	99.7724 km <sup>2</sup>
275	22907	A2020/2063/MMG/SGG	SOCIETE WEILY MINING SA	PR-I (Or)	Or	Valide	05/06/2020	07/07/2020	06/07/2023	39.4013 km <sup>2</sup>
276	22908	A2020/2062/MMG/SGG	SOCIETE WEILY MINING SA	PR-I (Or)	Or	Valide	05/06/2020	07/07/2020	06/07/2023	95.7896 km <sup>2</sup>
277	22915	A2020/2066/MMG/SGG	SOCIETE GROUPE DIOUBATE INTERNATIONAL SARL	PR-I (Or)	Or	Valide	12/06/2020	07/08/2020	06/08/2023	47.4246 km <sup>2</sup>
278	22919	A2020/2067/MMG/SGG	SOCIETE GROUPE DIOUBATE INTERNATIONAL SARL	PR-I (Or)	Or	Valide	17/06/2020	07/08/2020	06/08/2023	96.9031 km <sup>2</sup>
279	22925	A2020/2258/MMG/SGG	SOCIETE GUINEO MALIENNE D'OR SARL	PR-I (Or)	Or	Valide	24/06/2020	05/08/2020	04/08/2023	99.2950 km <sup>2</sup>
280	22926	A2020/2259/MMG/SGG	SOCIETE GUINEO MALIENNE D'OR SARL	PR-I (Or)	Or	Valide	24/06/2020	05/08/2020	04/08/2023	93.0002 km <sup>2</sup>



N	Code	Ancien Code	Parties	Type	Substances	Statut	Date Soumission de Demande	Date d'Octroi	Date de Fin de Validité	superficie
281	22929	A2020/2068/MMG/SGG	SOCIETE ATLAS GEOSERVICES GUINEE SARL	PR-I (Or)	Or	Valide	01/07/2020	07/07/2020	06/07/2023	37.8994 km <sup>2</sup>
282	22930	A2020/2283/MMG/SGG	SIRAMAMBA MINING SARLU	PR-I (Or)	Or	Valide	01/07/2020	05/08/2020	04/08/2023	63.5275 km <sup>2</sup>
283	22931	A2020/2261/MMG/SGG	SOCIETE HYPRO MINING SARL	PR-I (Or)	Or	Valide	03/07/2020	05/08/2020	04/08/2023	57.9630 km <sup>2</sup>
284	22935	A2020/2263/MMG/SGG	SOCIETE AFRICAN GLOBAL MINERALS SARLU	PR-I (Or)	Or	Valide	15/07/2020	05/08/2020	04/08/2023	99.3414 km <sup>2</sup>
285	22936	A2020/2264/MMG/SGG	SOCIETE AFRICAN GLOBAL MINERALS SARLU	PR-I (Or)	Or	Valide	15/07/2020	05/08/2020	04/08/2023	99.9958 km <sup>2</sup>
286	22937	A2020/2285/MMG/SGG	NA GLOBAL REALTY & INVESTMENT LTD SUCC	PR-I (Or)	Or	Valide	15/07/2020	05/08/2020	04/08/2023	99.9676 km <sup>2</sup>
287	22938	A2020/2265/MMG/SGG	SOCIETE GUINEENNE DE PRESTATION ET DE CONSTRUCTION SA	PR-I (Or)	Or	Valide	16/07/2020	05/08/2020	04/08/2023	58.8007 km <sup>2</sup>
288	22939	A2020/2266/MMG/SGG	SOCIETE GUINEENNE DE PRESTATION ET DE CONSTRUCTION SA	PR-I (Or)	Or	Valide	16/07/2020	05/08/2020	04/08/2023	88.3420 km <sup>2</sup>
289	22942	A2020/2267/MMG/SGG	SOCIETE INTERNATIONAL INVESMENT INSTITUTE GLOBAL SARL	PR-I (Or)	Or	Valide	17/07/2020	05/08/2020	04/08/2023	10.8283 km <sup>2</sup>
290	22943	A2020/2268/MMG/SGG	SOCIETE INTERNATIONAL INVESMENT INSTITUTE GLOBAL SARL	PR-I (Or)	Or	Valide	17/07/2020	05/08/2020	04/08/2023	96.0392 km <sup>2</sup>
291	22952	A2020/2282/MMG/SGG	SOCIETE XCELL SECURITY & FINANCE GUINEA SA	PR-I (Or)	Or	Valide	23/07/2020	05/08/2020	04/08/2023	53.4783 km <sup>2</sup>
292	22954	A2020/2346/MMG/SGG	SOCIETE R R SKY INFRA SARL	PR-I (Or)	Or	Valide	24/07/2020	13/08/2020	12/08/2023	96.9431 km <sup>2</sup>
293	22955	A2020/2347/MMG/SGG	SOCIETE R R SKY INFRA SARL	PR-I (Or)	Or	Valide	24/07/2020	13/08/2020	12/08/2023	99.7733 km <sup>2</sup>
294	22956	A2020/2344/MMG/SGG	SOCIETE RAM RAJ ENGINEERING SARL	PR-I (Or)	Or	Valide	24/07/2020	13/08/2020	12/08/2023	99.4881 km <sup>2</sup>
295	22957	A2020/2345/MMG/SGG	SOCIETE RAM RAJ ENGINEERING SARL	PR-I (Or)	Or	Valide	24/07/2020	13/08/2020	12/08/2023	55.3401 km <sup>2</sup>
296	22960	A2020/2284/MM/SGG	SIRAMAMBA MINING SARLU	PR-I (Or)	Or	Valide	29/07/2020	05/08/2020	04/08/2023	97.1193 km <sup>2</sup>
297	22961	A2020/2452/MMG/SGG	SOCIETE TRADEMERCE INTERNATIONAL GROUP SARLU	PR-I (Or)	Or	Valide	04/08/2020	28/08/2020	27/08/2023	99.5835 km <sup>2</sup>

N	Code	Ancien Code	Parties	Type	Substances	Statut	Date Soumission de Demande	Date d'Octroi	Date de Fin de Validité	superficie
298	22975	A/2020/2633/MMG/SGG	SOCIETE GOLDEN RIM RESOURCES GUINEA SARLU	PR-I (Or)	Or	Valide	20/08/2020	16/09/2020	15/09/2023	99.9411 km <sup>2</sup>
299	22980	A/2020/2559/MMG/SGG	SOCIETE KB GOLD SARLU	PR-I (Or)	Or	Valide	31/08/2020	09/09/2020	08/09/2023	26.1314 km <sup>2</sup>
300	22981	A/2020/2632/MMG/SGG	SOCIETE KB GOLD SARLU	PR-I (Or)	Or	Valide	31/08/2020	16/09/2020	15/09/2023	99.0256 km <sup>2</sup>
301	22982	A/2020/2560/MMG/SGG	SOCIETE KB GOLD SARLU	PR-I (Or)	Or	Valide	31/08/2020	09/09/2020	08/09/2023	30.1204 km <sup>2</sup>
302	23007	A2020/3059	SOCIETE GUINEE ATLANTIQUE INDUSTRIE SARL	PR-I (Or)	Or	Valide	11/11/2020	24/11/2020	23/11/2023	87.6865 km <sup>2</sup>
303	23008	A2020/3058/MMG/SGG	SOCIETE GUINEE ATLANTIQUE INDUSTRIE SARL	PR-I (Or)	Or	Valide	11/11/2020	24/11/2020	23/11/2023	99.9959 km <sup>2</sup>
304	18847	A2016/7418/MMG/SGG	SUN & SAND MINING & METALS GUINEA SA	PR-I (Or)	Or	Prolongation/Force Majeure	25/07/2016	09/12/2016	10/08/2020	86.3143 km <sup>2</sup>
305	21083	A2018/5333/MMG/SGG	SUN & SAND MINING & METALS GUINEA SA	PR-I (Or)	Or	Prolongation/Force Majeure	25/07/2017	09/12/2016	10/08/2020	90.5657 km <sup>2</sup>
306	19085	A/2019/092	ANGLOGOLD ASHANTI DE GUINEE SA.	PR-I (Or)	Or	Demande de Renouvellement	23/10/2018	28/12/2015	31/01/2021	32.7041 km <sup>2</sup>
307	21087	A2016/7420/MMG/SGG	SUN & SAND MINING & METALS GUINEA SA	PR-I (Or)	Or	Demande de Renouvellement	25/07/2016	09/12/2016	29/11/2017	61.2085 km <sup>2</sup>
308	22171	A2017/3285/MMG/SGG	SUPER MAN BUSINESS COMPANY SARLU (100%)	PR-I (Or)	Or	Demande de Renouvellement	05/07/2017	25/07/2017	24/07/2020	42.7349 km <sup>2</sup>
309	22230	A2017/5740/MMG/SGG	MADAROM GOLD GUINEE SARL (100%)	PR-I (Or)	Or	Demande de Renouvellement	06/10/2017	19/10/2017	18/10/2020	10.5264 km <sup>2</sup>
310	22237	A2017/5978/MMG/SGG	GUINNERA SARL (100%)	PR-I (Or)	Or	Demande de Renouvellement	18/10/2017	03/11/2017	02/11/2020	13.9122 km <sup>2</sup>
311	22239	A2017/5973/MMG/SGG	GOLD AND SILVER INVESTMENT CO Ltd-SARL (100%)	PR-I (Or)	Or	Demande de Renouvellement	19/10/2017	03/11/2017	02/11/2020	82.7888 km <sup>2</sup>
312	22240	A2017/5974/MMG/SGG	GOLD AND SILVER INVESTMENT CO Ltd-SARL (100%)	PR-I (Or)	Or	Demande de Renouvellement	19/10/2017	03/11/2017	02/11/2020	75.4302 km <sup>2</sup>
313	8331	A2017/6723/MMG/SGG	SOCIETE DJOMA MINING	PR-I (Or)	Or	Demande de Prolongation	02/08/2013	02/09/2013	19/12/2019	112.1475 km <sup>2</sup>
314	17901	A2017/3284/MMG/SGG	SOCIETE TMK MINING SA.	PR-I (Or)	Or	Demande de Prolongation	03/10/2012	21/11/2013	25/07/2019	38.9528 km <sup>2</sup>

N	Code	Ancien Code	Parties	Type	Substances	Statut	Date Soumission de Demande	Date d'Octroi	Date de Fin de Validité	superficie
315	21153	A2018/5350/MMG/SGG	SOCIETE TMK MINING SA.	PR-I (Or)	Or	Demande de Prolongation	31/08/2015	05/08/2016	09/08/2019	50.6074 km <sup>2</sup>
316	22022	A2013/6639/MMG/SGG	PLAN AFRICA HOLDING GUINEA SARL (100%)	PR-I (Or)	Or	Demande de Prolongation	28/10/2016	18/11/2016	17/11/2019	27.4979 km <sup>2</sup>
317	22156	A2017/3200/MMG/SGG	SPECTRUM HOLDING LIMITED (100%)	PR-I (Or)	Or	Demande de Prolongation	20/06/2017	19/07/2017	18/07/2020	30.7521 km <sup>2</sup>
318	22167	A2017/3194/MMG/SGG	SOCIETE MAKONGO & AFRICAN PARTNERS SARL (100%)	PR-I (Or)	Or	Demande de Prolongation	29/06/2017	19/07/2017	18/07/2020	48.4661 km <sup>2</sup>
319	22168	A2017/3196/MMG/SGG	SOCIETE MAKONGO & AFRICAN PARTNERS SARL (100%)	PR-I (Or)	Or	Demande de Prolongation	29/06/2017	19/07/2017	18/07/2020	44.7782 km <sup>2</sup>
320	22270	A2017/6658/MMG/SGG	SOGUIPAMI SA (100%)	PR-I (Or)	Or	Demande de Prolongation	23/11/2017	11/12/2017	10/12/2020	90.0318 km <sup>2</sup>
321	22271	A2017/6659/MMG/SGG	SOGUIPAMI SA (100%)	PR-I (Or)	Or	Demande de Prolongation	23/11/2017	11/12/2017	10/12/2020	90.7197 km <sup>2</sup>
322	20403	A2019/6157/MMG/SGG	SOCIETE MINERAL SANDS CONSULTANTS SARL	PR-I (Métaux de Base)	Ilménites, Rutile, Zircon	Valide	02/12/2015	11/03/2016	06/11/2021	109.6834 km <sup>2</sup>
323	20404	A2019/6156/MMG/SGG	SOCIETE MINERAL SANDS CONSULTANTS SARL	PR-I (Métaux de Base)	Ilménites, Rutile, Zircon	Valide	11/02/2015	11/03/2016	06/11/2021	139.8342 km <sup>2</sup>
324	20405	A2019/6155/MMG/SGG	SOCIETE MINERAL SANDS CONSULTANTS SARL	PR-I (Métaux de Base)	Ilménites, Rutile, Zircon	Valide	11/02/2016	11/03/2016	06/11/2021	212.1989 km <sup>2</sup>
325	22493	A2018/7963/MMG/SGG	BASE METAL GUINEA SARLU (100%)	PR-I (Métaux de Base)	Titane	Valide	07/11/2018	23/11/2018	22/11/2021	100.0000 km <sup>2</sup>
326	22494	A2018/7964/MMG/SGG	BASE METAL GUINEA SARLU (100%)	PR-I (Métaux de Base)	Nickel	Valide	07/11/2018	23/11/2018	22/11/2021	98.7860 km <sup>2</sup>
327	22495	A2018/7965/MMG/SGG	BASE METAL GUINEA SARLU (100%)	PR-I (Métaux de Base)	Vanadium	Valide	07/11/2018	23/11/2018	22/11/2021	59.4287 km <sup>2</sup>
328	22573	A2019/3278/MMG/SGG	AIS INTERNATIONAL GUINEE SAS (100%)	PR-I (Métaux de Base)	Graphite	Valide	06/03/2019	23/05/2019	22/05/2022	99.9866 km <sup>2</sup>
329	22601	A2019/1620/MMG	SOGUIPAMI SA	PR-I (Métaux de Base)	Manganèse	Valide	05/04/2019	07/05/2019	06/05/2022	99.8210 km <sup>2</sup>
330	22672	A/2019/4198/MMG	BABI & SA	PR-I (Métaux de Base)	Cuivre	Valide	19/06/2019	26/06/2019	25/06/2022	88.0413 km <sup>2</sup>

N	Code	Ancien Code	Parties	Type	Substances	Statut	Date Soumission de Demande	Date d'Octroi	Date de Fin de Validité	superficie
331	22847	A2020/1224/MMG/SGG	SOCIETE ODHAV MULTI INDUSTRIES SA	PR-I (Métaux de Base)	Métal lourd, Nickel	Valide	19/03/2020	22/04/2020	21/04/2023	99.3384 km <sup>2</sup>
332	22673	A2019/4259/MMG	SOCIETE GUI-APPRO SARL	PR-I (Fer)	Fer	Valide	20/06/2019	27/06/2019	26/06/2022	300.0895 km <sup>2</sup>
333	22680	A 2019/4612/MMG	SOCIETE TERRA MINING RESSOURCES SARL	PR-I (Fer)	Fer	Valide	02/07/2019	16/07/2019	15/07/2022	300.8254 km <sup>2</sup>
334	22710	A2019/5791/MMG	SOCIETE SHEIKH AHMED DALMOOK AL MAKTOUM	PR-I (Fer)	Fer	Valide	12/09/2019	03/10/2019	02/10/2022	203.9237 km <sup>2</sup>
335	22713	A2019/5803/MMG	SOCIETE AKM GUINEE SARLU	PR-I (Fer)	Fer	Valide	13/09/2019	04/10/2019	03/10/2022	199.1229 km <sup>2</sup>
336	22722	A/2020/2270	FIRST METAL SARLU	PR-I (Fer)	Fer	Valide	04/10/2019	05/08/2020	04/08/2023	182.5391 km <sup>2</sup>
337	22742	A2019/6158/MMG/SGG	SOCIETE ODHAV MULTI INDUSTRIES SA	PR-I (Fer)	Fer	Valide	16/10/2019	06/11/2019	05/11/2022	298.6237 km <sup>2</sup>
338	22842	A/2020/1043/MMG/SGG	ASHAPURA GUINEA RESOURCES	PR-I (Fer)	Fer	Valide	04/03/2020	06/04/2020	05/04/2023	278.9210 km <sup>2</sup>
339	22843	A/2020/1042/MMG/SGG	ASHAPURA GUINEA RESOURCES	PR-I (Fer)	Fer	Valide	04/03/2020	06/04/2020	05/04/2023	240.1924 km <sup>2</sup>
340	22946	A2020/2244/MMG/SGG	SOCIETE GUINEENNE DES MINES DE FER SAU	PR-I (Fer)	Fer	Valide	21/07/2020	04/08/2020	03/08/2023	430.9201 km <sup>2</sup>
341	22947	A2020/2247/MMG/SGG	SOCIETE GUINEENNE DES MINES DE FER SAU	PR-I (Fer)	Fer	Valide	21/07/2020	04/08/2020	03/08/2023	259.5963 km <sup>2</sup>
342	22948	A2020/2245/MMG/SGG	SOCIETE GUINEENNE DES MINES DE FER SAU	PR-I (Fer)	Fer	Valide	21/07/2020	04/08/2020	03/08/2023	333.2358 km <sup>2</sup>
343	22949	A2020/2246/MMG/SGG	SOCIETE GUINEENNE DES MINES DE FER SAU	PR-I (Fer)	Fer	Valide	21/07/2020	04/08/2020	03/08/2023	499.8131 km <sup>2</sup>
344	14997	A2020/1824/MMG/SGG	SOCIETE ATLANTIC OIL CORPORATION SA.	PR-I (Diamant et Pierres Gemmes)	Diamant	Valide	21/10/2016	31/03/2017	11/06/2021	47.3610 km <sup>2</sup>
345	15030	A2020/1823/MMG/SGG	SOCIETE CONABRAS MINING INCORPORATION	PR-I (Diamant et Pierres Gemmes)	Diamant	Valide	20/03/2011	31/03/2017	11/06/2023	27.7823 km <sup>2</sup>
346	15396	A2019/6966MMG/SGG	GUITER MINING -SA	PR-I (Diamant et Pierres Gemmes)	Diamant	Valide	26/12/2013	30/12/2013	31/12/2021	74.7013 km <sup>2</sup>
347	18840	A2018/8313/MMG/SGG	SOREX SA	PR-I (Diamant et Pierres Gemmes)	Diamant	Valide	22/09/2016	19/10/2016	14/12/2020	35.4168 km <sup>2</sup>

N	Code	Ancien Code	Parties	Type	Substances	Statut	Date Soumission de Demande	Date d'Octroi	Date de Fin de Validité	superficie
348	20190	A/2018/8350/MMG/SGG	TAMIYANDOU KISSI MINES SARLU	PR-I (Diamant et Pierres Gemmes)	Diamant	Valide	18/09/2015	18/09/2015	31/12/2020	38.7294 km <sup>2</sup>
349	22027	A2019/6965/MMG/SGG	SOCIETE BFG CONSULTING SARL (100%)	PR-I (Diamant et Pierres Gemmes)	Diamant	Valide	02/11/2016	16/11/2016	31/12/2021	22.1756 km <sup>2</sup>
350	22059	A2020/1130/MMG/SGG	SOCIETE GUINEENNE D'EXPLOITATION DES MINES & METAUX SA (100%)	PR-I (Diamant et Pierres Gemmes)	Diamant	Valide	27/12/2016	13/01/2017	10/05/2022	16.9289 km <sup>2</sup>
351	22113	A2017/1312/MMG/SGG	SOCIETE PAN AFRICAN DIAMONDS GUINEE SARLU (100%)	PR-I (Diamant et Pierres Gemmes)	Diamant	Valide	30/03/2017	07/04/2017	06/04/2020	95.4927 km <sup>2</sup>
352	22155	A2017/2178/MMG/SGG	SOUTH MINING OF GUINEA SARL (100%)	PR-I (Diamant et Pierres Gemmes)	Diamant	Valide	15/06/2017	03/07/2017	02/07/2020	15.4794 km <sup>2</sup>
353	22195	A2017/3599/MMG/SGG	SOCIETE GUINEA MINING COMPANY SA (100%)	PR-I (Diamant et Pierres Gemmes)	Diamant	Valide	08/08/2017	23/08/2017	22/08/2020	75.6808 km <sup>2</sup>
354	22219	A2017/5739/MMG/SGG	DAUMINE -SARL. (100%)	PR-I (Diamant et Pierres Gemmes)	Diamant	Valide	07/09/2017	19/10/2017	18/10/2020	15.5351 km <sup>2</sup>
355	22283	A2017/6792/MMG/SGG	SOCIETE AFRICA DIAMOND & MINING SARLU (100%)	PR-I (Diamant et Pierres Gemmes)	Diamant	Valide	15/12/2017	29/12/2017	28/12/2020	6.7482 km <sup>2</sup>
356	22307	A2018/1843/MMG/SGG	SOGUIPAMI SA	PR-I (Diamant et Pierres Gemmes)	Diamant	Valide	23/02/2018	23/03/2018	22/03/2021	40.9455 km <sup>2</sup>
357	22625	A2019/5184/MMG	SOCIETE AMINE MINING GUINEE SARL (100%)	PR-I (Diamant et Pierres Gemmes)	Diamant	Valide	15/05/2019	06/08/2019	05/08/2022	31.0709 km <sup>2</sup>
358	22786	A2020/1053/MMG/SGG	SOCIETE MARIYAM MOUNTAIN MINING SARL	PR-I (Diamant et Pierres Gemmes)	Diamant	Valide	09/12/2019	06/04/2020	05/04/2023	90.0369 km <sup>2</sup>
359	22798	A2020/028/MMG/SGG	SOCIETE GCM MINING SARL	PR-I (Diamant et Pierres Gemmes)	Diamant	Valide	19/12/2019	14/01/2020	13/01/2023	99.9760 km <sup>2</sup>
360	22832	A2020/1050/MMG/SGG	SOCIETE ECOMINES SARL	PR-I (Diamant et Pierres Gemmes)	Diamant	Valide	03/02/2020	06/04/2020	05/04/2023	99.9769 km <sup>2</sup>
361	15387	A2010/2475/MMG/SGG	ORDIM MINING SARL	PR-I (Diamant et Pierres Gemmes)	Diamant	Demande de Renouvellement		25/06/2010	24/06/2012	80.3542 km <sup>2</sup>

N	Code	Ancien Code	Parties	Type	Substances	Statut	Date Soumission de Demande	Date d'Octroi	Date de Fin de Validité	superficie
362	20380	A2018/7630/MMG/SGG	SOCIETE GUIMAB SERVICE SARL	PR-I (Diamant et Pierres Gemmes)	Diamant	Demande de Renouvellement		17/12/2015	24/10/2020	14.1872 km <sup>2</sup>
363	20386	A2015/6525/MMG/SG	BATAX-BOUNA INTERNATIONAL MINING CORP. SARL	PR-I (Diamant et Pierres Gemmes)	Diamant	Demande de Renouvellement		17/12/2015	16/12/2018	108.2667 km <sup>2</sup>
364	20401	A2015/6469/MMG/SGG	BATAX-BOUNA INTERNATIONAL MINING CORP. SARL	PR-I (Diamant et Pierres Gemmes)	Diamant	Demande de Renouvellement		17/12/2015	16/12/2018	99.0405 km <sup>2</sup>
365	22058	A2017/017/MMG/SGG	SOCIETE GUINEENNE D'EXPLOITATION DES MINES & METAUX SA (100%)	PR-I (Diamant et Pierres Gemmes)	Diamant	Demande de Renouvellement	27/12/2016	13/01/2017	12/01/2020	16.5497 km <sup>2</sup>
366	22130	A2017/2177/MMG/SGG	ABRO CONSULTANT MINING ASSOCIATION SARLU (100%)	PR-I (Diamant et Pierres Gemmes)	Diamant	Demande de Renouvellement	10/04/2017	03/07/2017	02/07/2020	42.8108 km <sup>2</sup>
367	8873	A2020/1047/MMG/SGG	TOUGUE BAUXITE AND ALUMINA CORP. (TOUBAL)	PR-I (Bauxite)	Bauxite	Valide	02/03/2020	05/08/2016	06/04/2021	508.5425 km <sup>2</sup>
368	16337	A/2018/8352/MMG/SGG	CONSOLIDATED MINING CORPORATION	PR-I (Bauxite)	Bauxite	Valide	03/12/2015	17/12/2015	31/12/2020	370.3622 km <sup>2</sup>
369	16762	A2019/189/MMG/SGG	SOCIETE SILVER VALLEY INTERNATIONAL SA	PR-I (Bauxite)	Bauxite	Valide	01/11/2016	30/12/2013	05/02/2021	118.2242 km <sup>2</sup>
370	18031	A2013/6643/MMG/SGG	SOCIETE SILVER VALLEY INTERNATIONAL SA	PR-I (Bauxite)	Bauxite	Valide		30/12/2013	29/12/2016	288.9484 km <sup>2</sup>
371	18073	A2019/5975/MMG	SOCIETE MINIERE D'ALUMINE SOMALU	PR-I (Bauxite)	Bauxite	Valide		30/12/2013	23/10/2021	348.5671 km <sup>2</sup>
372	18821	A2017/6662/MMG/SGG	SOCIETE CAMEN RESOURCES SARL	PR-I (Bauxite)	Bauxite	Valide	02/07/2013	11/12/2017	12/12/2019	125.0608 km <sup>2</sup>
373	19517	A2015/6517/MMG/SGG	SOCIETE GUINEAN BRAIN TOUCH SARL	PR-I (Bauxite)	Bauxite	Valide	11/12/2015	17/12/2015	16/12/2018	292.1153 km <sup>2</sup>
374	19626	A/2019/6429/MMG/SGG	ALUFER - PITA -LABE SA	PR-I (Bauxite)	Bauxite	Valide	30/07/2016	24/09/2010	21/11/2020	795.8030 km <sup>2</sup>
375	19833	A2018/8212/MMG/SGG	SOCIETE ATLANTIQUE GOLD MINING GUINEA SARL	PR-I (Bauxite)	Bauxite	Valide		17/12/2015	14/12/2020	130.2583 km <sup>2</sup>
376	20053	A2015/5737/MMG/SGG	SOCIETE MINIERE DE BOKE (SMB)-SA	PR-I (Bauxite)	Bauxite	Valide		27/10/2015	26/10/2018	236.8333 km <sup>2</sup>
377	20062	A2019/093/MMG/SGG	SOCIETE BRIGHTSTONES MINING GUINEA SARL	PR-I (Bauxite)	Bauxite	Valide		17/12/2015	31/01/2021	368.6480 km <sup>2</sup>

N	Code	Ancien Code	Parties	Type	Substances	Statut	Date Soumission de Demande	Date d'Octroi	Date de Fin de Validité	superficie
378	20089	A2019/1560/MMG/SGG	KANTEX GUINEE SARL	PR-I (Bauxite)	Bauxite	Valide	20/03/2019	21/12/2015	29/04/2021	78.7729 km <sup>2</sup>
379	20090	A2019/3285/MMG/SGG	KANTEX GUINEE SARL	PR-I (Bauxite)	Bauxite	Valide	08/05/2019	11/03/2016	23/05/2021	83.6735 km <sup>2</sup>
380	20282	A2018/8351/MMG/SGG	SELLA MINING SARL	PR-I (Bauxite)	Bauxite	Valide		17/12/2015	31/12/2020	449.9833 km <sup>2</sup>
381	20437	A2019/190/MMG/SGG	SOCIETE SILVER VALLEY INTERNATIONAL SA	PR-I (Bauxite)	Bauxite	Valide		28/12/2015	05/02/2021	378.8500 km <sup>2</sup>
382	21997	A2019/5552/MMG	MAVCARD BAUXITE-SA (100%)	PR-I (Bauxite)	Bauxite	Valide	02/09/2016	05/09/2016	10/09/2021	411.1217 km <sup>2</sup>
383	22001	A2019/5783/MMG	ASHAPURA GUINEA RESOURCES	PR-I (Bauxite)	Bauxite	Valide	04/10/2016	25/10/2016	03/10/2021	199.9428 km <sup>2</sup>
384	22007	A2019/6428/MMG	JAVALON GUINEA SARL	PR-I (Bauxite)	Bauxite	Valide	07/10/2016	25/10/2016	22/11/2021	206.7230 km <sup>2</sup>
385	22013	A2019/5551/MMG/SGG	GUINEE MINING HOLDING SA (100%)	PR-I (Bauxite)	Bauxite	Valide	10/10/2016	25/10/2016	10/09/2021	301.6141 km <sup>2</sup>
386	22017	A2019/6597/MMG/SGG	VEP GROUPE SARL	PR-I (Bauxite)	Bauxite	Valide	17/10/2016	25/10/2016	10/12/2021	226.6763 km <sup>2</sup>
387	22021	A2020/2351/MMG/SGG	SOCIETE WOULA NATURAL RESSOURCES	PR-I (Bauxite)	Bauxite	Valide	19/10/2016	25/10/2016	13/08/2021	357.0000 km <sup>2</sup>
388	22026	A2019/5802/MMG/SGG	SOCIETE PIG MINING GUINEE SARL (100%)	PR-I (Bauxite)	Bauxite	Valide	01/11/2016	16/11/2016	04/10/2021	244.0532 km <sup>2</sup>
389	22028	A2019/5786/MMG	SOCIETE GUINEAN BRAIN TOUCH SARL (100%)	PR-I (Bauxite)	Bauxite	Valide	02/11/2016	16/11/2016	03/10/2021	13.3834 km <sup>2</sup>
390	22039	A2019/6967/MMG/SGG	SOCIETE GUINEA BAUXITE MINING AND TRADING COMPANY (100%)	PR-I (Bauxite)	Bauxite	Valide	25/11/2016	09/12/2016	31/12/2021	35.8136 km <sup>2</sup>
391	22075	A2019/730/MMG/SGG	SOCIETE FAKO RESOURCES SARL (100%)	PR-I (Bauxite)	Bauxite	Valide	09/01/2017	13/01/2017	11/03/2021	241.0301 km <sup>2</sup>
392	22121	A2020/1826/MMG/SGG	SOCIETE PELFACO GUINEA LIMITED S.A (100%)	PR-I (Bauxite)	Bauxite	Valide	06/04/2017	03/08/2017	11/06/2021	477.1764 km <sup>2</sup>
393	22192	A2017/6563/MMG/SGG	SOCIETE LA GUINEENNE DE LOGISTIQUE ET DES MINES SARL (100%)	PR-I (Bauxite)	Bauxite	Valide	02/08/2017	06/12/2017	05/12/2020	13.4917 km <sup>2</sup>
394	22282	A2020/2075/MMG/SGG	GUILOM SARL (100%)	PR-I (Bauxite)	Bauxite	Valide	12/12/2017	29/12/2017	07/07/2021	119.0562 km <sup>2</sup>

N	Code	Ancien Code	Parties	Type	Substances	Statut	Date Soumission de Demande	Date d'Octroi	Date de Fin de Validité	superficie
395	22289	A2018/007/MMG/SGG	SOCIETE TELEMELLE BAUXITE RESSOURCE SARL	PR-I (Bauxite)	Bauxite	Valide	27/12/2017	28/11/2018	27/11/2021	499.8973 km <sup>2</sup>
396	22326	A2018/1839/MMG/SGG	SOCIETE MINIERE DE BOKE (SMB)-SA	PR-I (Bauxite)	Bauxite	Valide	20/03/2018	23/03/2018	22/03/2021	161.1401 km <sup>2</sup>
397	22337	A2018/4589/MMG/SGG	SOCIETE MINERALIS BAUXITE MINES SARLU	PR-I (Bauxite)	Bauxite	Valide	05/04/2018	07/06/2018	06/06/2021	496.0562 km <sup>2</sup>
398	22356	A2018/5254/MMG/SGG	FINIYA RESSOURCES -SAU (100%)	PR-I (Bauxite)	Bauxite	Valide	15/05/2018	24/07/2018	23/07/2021	499.2406 km <sup>2</sup>
399	22369	A2018/4590/MMG/SGG	SOCIETE GUINEENNE DE FINANCEMENT & INVESTEMENT SARLU	PR-I (Bauxite)	Bauxite	Valide	23/05/2018	07/06/2018	06/06/2021	495.7659 km <sup>2</sup>
400	22383	A2018/4871/MMG/SGG	SOCIETE MINIERE DE BOKE (SMB)-SA	PR-I (Bauxite)	Bauxite	Valide	08/06/2018	14/06/2018	13/06/2021	99.5814 km <sup>2</sup>
401	22396	A2018/5247/MMG/SGG	SOREX SA	PR-I (Bauxite)	Bauxite	Valide	29/06/2018	24/07/2018	23/07/2021	498.7757 km <sup>2</sup>
402	22446	A2018/5739/MMG/SGG	SHENG RONG MINNING DEVELOPEMENT SARL	PR-I (Bauxite)	Bauxite	Valide	28/08/2018	12/09/2018	05/06/2020	220.5418 km <sup>2</sup>
403	22450	A2018/5737/MMG	SOCIETE BAUXITE ANGOLA GUINEE S.A (100%)	PR-I (Bauxite)	Bauxite	Valide	29/08/2018	12/09/2018	11/09/2021	184.4789 km <sup>2</sup>
404	22451	A2018/5738/MMG/SGG	SOCIETE KANFING MINING SAS	PR-I (Bauxite)	Bauxite	Valide	30/08/2018	12/09/2018	11/09/2021	491.4092 km <sup>2</sup>
405	22456	A2018/7597/MMG	FUBU MINING SARL	PR-I (Bauxite)	Bauxite	Valide	14/09/2018	19/10/2018	18/10/2021	440.3708 km <sup>2</sup>
406	22510	A2018/8088/MMG/SGG	SAFF NATURAL RESOURCES SARL (100%)	PR-I (Bauxite)	Bauxite	Valide	23/11/2018	30/12/2018	29/12/2021	216.6229 km <sup>2</sup>
407	22516	A2018/8153/MMG/SGG	ENACOF MINING SARLU (100%)	PR-I (Bauxite)	Bauxite	Valide	27/11/2018	07/12/2018	06/12/2021	215.2898 km <sup>2</sup>
408	22518	A2018/8131	ASHAPURA GUINEA RESOURCES (100%)	PR-I (Bauxite)	Bauxite	Valide	29/11/2018	04/12/2018	03/12/2021	432.3426 km <sup>2</sup>
409	22520	A2018/8151/MMG/SGG	KINDIA MINING COMPANY SARL	PR-I (Bauxite)	Bauxite	Valide	29/11/2018	07/12/2018	06/12/2021	498.4808 km <sup>2</sup>
410	22532	A2018/8342/MMG/SGG	SOCIETE ATLANTIS MINING SARLU	PR-I (Bauxite)	Bauxite	Valide	12/12/2018	31/12/2018	30/12/2021	426.5722 km <sup>2</sup>
411	22574	A2019/939/MMG	AIS INTERNATIONAL GUINEE SAS	PR-I (Bauxite)	Bauxite	Valide	06/03/2019	22/02/2019	21/03/2022	194.1861 km <sup>2</sup>
412	22584	A/2019/3942/MMG	KB BAUXITE GUINEE SARLU	PR-I (Bauxite)	Bauxite	Valide	12/03/2019	07/06/2019	06/06/2022	332.3173 km <sup>2</sup>



N	Code	Ancien Code	Parties	Type	Substances	Statut	Date Soumission de Demande	Date d'Octroi	Date de Fin de Validité	superficie
413	22594	A2019/1162/MMG	SOCIETE SONIT SARL	PR-I (Bauxite)	Bauxite	Valide	27/03/2019	09/04/2019	08/04/2022	374.2430 km <sup>2</sup>
414	22620	A 2019/3924/ MMG	UNIVERSAL MINING SARLU	PR-I (Bauxite)	Bauxite	Valide	09/05/2019	06/06/2019	05/06/2022	248.6678 km <sup>2</sup>
415	22623	A2019/3945/MMG	DJOMA MINING SARLU	PR-I (Bauxite)	Bauxite	Valide	09/05/2019	07/06/2019	06/06/2022	498.7418 km <sup>2</sup>
416	22640	A2019/4201/MMG/SGG	SOCIETE GROUPE CIRE MADY SA	PR-I (Bauxite)	Bauxite	Valide	31/05/2019	26/06/2019	25/06/2022	412.2853 km <sup>2</sup>
417	22645	A2019/4199/MMG	SOCIETE HYDROMIN SENEGAL SA	PR-I (Bauxite)	Bauxite	Valide	05/06/2019	26/06/2019	25/06/2022	72.5678 km <sup>2</sup>
418	22669	A2019/5186/MMG	SOCIETE PILLAR ENTERPRISES SARL	PR-I (Bauxite)	Bauxite	Valide	17/06/2019	08/08/2019	07/08/2022	499.9928 km <sup>2</sup>
419	22670	A/2019/4236/MMG	SOCIETE FRIA RESOURCES MINING SAU	PR-I (Bauxite)	Bauxite	Valide	18/06/2019	27/06/2019	26/06/2022	272.3289 km <sup>2</sup>
420	22700	A2019/5510	KATACO MINING SARL	PR-I (Bauxite)	Bauxite	Valide	22/08/2019	06/09/2019	05/09/2022	446.8746 km <sup>2</sup>
421	22707	A2019/5790/MMG	SOCIETE PELFACO GUINEA LIMITED S.A	PR-I (Bauxite)	Bauxite	Valide	11/09/2019	03/10/2019	02/10/2022	62.6905 km <sup>2</sup>
422	22723	A2019/5978/MMG	NA GLOBAL REALTY & INVESTMENT LTD SUCC	PR-I (Bauxite)	Bauxite	Valide	08/10/2019	23/10/2019	22/10/2022	299.9073 km <sup>2</sup>
423	22750	A2019/6491/MMG/SGG	SOCIETE GUILOM SARL	PR-I (Bauxite)	Bauxite	Valide	19/11/2019	03/12/2019	02/12/2022	61.5575 km <sup>2</sup>
424	22752	A2019/6598/MMG/SGG	SOCIETE ATLANTIS MINING SARLU	PR-I (Bauxite)	Bauxite	Valide	20/11/2019	10/12/2019	09/12/2022	408.3354 km <sup>2</sup>
425	22754	A2019/6624/MMG/SGG	SOCIETE MERCUR STAR SARL	PR-I (Bauxite)	Bauxite	Valide	22/11/2019	10/12/2019	09/12/2022	250.5673 km <sup>2</sup>
426	22778	A2019/6600/MMG/SGG	SOCIETE ELITE MINING GUINEA SA	PR-I (Bauxite)	Bauxite	Valide	28/11/2019	10/12/2019	09/12/2022	200.0331 km <sup>2</sup>
427	22836	A/2020/605/MMG/SGG	SOCIETE KOBAL SARL	PR-I (Bauxite)	Bauxite	Valide	18/02/2020	02/03/2020	01/03/2023	198.7445 km <sup>2</sup>
428	22840	A/2020/1058/MMG/SGG	SOCIETE GCM MINING SARL	PR-I (Bauxite)	Bauxite	Valide	02/03/2020	06/04/2020	05/04/2023	99.8545 km <sup>2</sup>
429	22856	A2020/1126/MMG/SGG	SOCIETE SILVER VALLEY INTERNATIONAL SA	PR-I (Bauxite)	Bauxite	Valide	02/04/2020	10/04/2020	09/04/2023	220.4667 km <sup>2</sup>
430	22861	A2020/1223/MMG/SGG	SOCIETE AKI PETROLEUM GROUP SARL	PR-I (Bauxite)	Bauxite	Valide	09/04/2020	22/04/2020	21/04/2023	363.4488 km <sup>2</sup>

N	Code	Ancien Code	Parties	Type	Substances	Statut	Date Soumission de Demande	Date d'Octroi	Date de Fin de Validité	superficie
431	22878	A2020/1698	SOCIETE KATAMON MINING SARL	PR-I (Bauxite)	Bauxite	Valide	05/05/2020	02/06/2020	01/06/2023	290.5681 km <sup>2</sup>
432	22889	A2020/1696/MMG/SGG	SOCIETE KC BAUXITE SARLU	PR-I (Bauxite)	Bauxite	Valide	21/05/2020	02/06/2020	01/06/2023	499.6106 km <sup>2</sup>
433	22922	A2020/2064/MMG/SGG	SOCIETE GUINEA BAUXITE CORPORATION SARLU	PR-I (Bauxite)	Bauxite	Valide	23/06/2020	07/07/2020	06/07/2023	216.8073 km <sup>2</sup>
434	22934	A2020/2271/MMG/SGG	VEP GROUPE SARL	PR-I (Bauxite)	Bauxite	Valide	13/07/2020	05/08/2020	04/08/2023	29.6409 km <sup>2</sup>
435	22941	A2020/2269/MMG/SGG	SOCIETE INTERNATIONAL INVESMENT INSTITUTE GLOBAL SARL	PR-I (Bauxite)	Bauxite	Valide	17/07/2020	05/08/2020	04/08/2023	499.8032 km <sup>2</sup>
436	22173	A2017/3288/MMG/SGG	QIXING GUINEE SA (100%)	PR-I (Bauxite)	Bauxite	Demande de Renouvellement	10/07/2017	25/07/2017	24/07/2020	108.9259 km <sup>2</sup>
437	22222	A2017/4994/MMG/SGG	SARMIN BAUXITE GUINEE SARLU (100%)	PR-I (Bauxite)	Bauxite	Demande de Renouvellement	14/09/2017	21/09/2017	20/09/2020	499.4321 km <sup>2</sup>
438	22280	A2017/6721/MMG/SGG	XINJIANG TBEA GROUP CO.LTD (100%)	PR-I (Bauxite)	Bauxite	Demande de Renouvellement	08/12/2017	19/12/2017	18/12/2020	242.5883 km <sup>2</sup>
439	22288	A2018/1098/MMG/SGG	SOCIETE MINIERE-DRAGAGE-SO-MI-DRA	PR-I (Bauxite)	Bauxite	Demande de Renouvellement	27/12/2017	14/03/2018	13/03/2021	130.2092 km <sup>2</sup>
440	22293	A2018/083/MMG/SGG	XINJIANG TBEA GROUP CO.LTD (100%)	PR-I (Bauxite)	Bauxite	Demande de Renouvellement	08/01/2018	23/01/2018	22/01/2021	237.0079 km <sup>2</sup>
441	22294	A2018/085/MMG/SGG	XINJIANG TBEA GROUP CO.LTD (100%)	PR-I (Bauxite)	Bauxite	Demande de Renouvellement	08/01/2018	23/01/2018	22/01/2021	235.7684 km <sup>2</sup>
442	22228	A2017/5737/MMG/SGG	SAFF NATURAL RESOURCES SARL (100%)	PR-I (Autre Substances)	Calcaire	Valide	27/09/2017	19/10/2017	18/10/2020	99.7043 km <sup>2</sup>
443	22229	A2017/5738/MMG/SGG	SAFF NATURAL RESOURCES SARL (100%)	PR-I (Autre Substances)	Calcaire	Valide	27/09/2017	19/10/2017	18/10/2020	99.8363 km <sup>2</sup>
444	22521	A2019/139/MMG/SG	SOCIETE DE GESTION ET DE CONSTRUCTION GUINEENNE SARLU	PR-I (Autre Substances)	Calcaire	Valide	30/11/2018	04/02/2019	03/02/2022	97.7276 km <sup>2</sup>
445	22522	A2018/8208/MMG/SGG	CC ENERGY MINERALS SARLU	PR-I (Autre Substances)	Graphite	Valide	30/11/2018	14/12/2018	13/12/2021	98.4495 km <sup>2</sup>
446	22523	A2018/8209/MMG/SGG	CC ENERGY MINERALS SARLU	PR-I (Autre Substances)	Graphite	Valide	30/11/2018	14/12/2018	13/12/2021	95.9478 km <sup>2</sup>
447	22524	A2018/8210/MMG/SGG	CC ENERGY MINERALS SARLU	PR-I (Autre Substances)	Nickel	Valide	30/11/2018	14/12/2018	13/12/2021	99.8380 km <sup>2</sup>

N	Code	Ancien Code	Parties	Type	Substances	Statut	Date Soumission de Demande	Date d'Octroi	Date de Fin de Validité	superficie
448	22525	A2018/8211/MMG/SGG	CC ENERGY MINERALS SARLU	PR-I (Autre Substances)	Nickel	Valide	30/11/2018	14/12/2018	13/12/2021	99.9816 km <sup>2</sup>
449	22633	A2019/4613/MMG	SOCIETE AFD MINING SA	PR-I (Autre Substances)	Calcaire	Valide	17/05/2019	16/07/2019	15/07/2022	46.1026 km <sup>2</sup>
450	22799	A2019/6958/MMG/SGG	SOCIETE BLUE DIAMOND MINES & MINERALS GUINEE SARL	PR-I (Autre Substances)	Manganèse	Valide	19/12/2019	31/12/2019	30/12/2022	90.9613 km <sup>2</sup>
451	22901	A2020/1838/MMG/SGG	SOCIETE ORGANIC RAAGA SARL	PR-I (Autre Substances)	Sables Noirs	Valide	03/06/2020	11/06/2020	10/06/2023	83.0642 km <sup>2</sup>
452	22944	A2020/2262/MMG/SGG	BLUE STAR SARL	PR-I (Autre Substances)	Sables Noirs	Valide	21/07/2020	05/08/2020	04/08/2023	43.7432 km <sup>2</sup>

#### Permis d'Exploitation Minier Sémi-Industriel

1	15355	A2013/544/MMG/SGG	SOCIETE GLOBAL METAL & GEM'S STONE	PE-SI	Diamant	Valide	01/01/2013	18/03/2013	17/03/2018	55.4453 km <sup>2</sup>
2	15356	A2013/544/MMG/SGG	SOCIETE GLOBAL METAL & GEM'S STONE	PE-SI	Diamant	Valide		18/03/2013	17/03/2018	73.0800 km <sup>2</sup>
3	17921	A2013/5017/MMG/SGG	GUITER MINING -SA	PE-SI	Diamant	Valide		18/10/2013	17/10/2018	0.7894 km <sup>2</sup>
4	17922	A2013/5017/MMG/SGG	GUITER MINING -SA	PE-SI	Diamant	Valide		18/10/2013	17/10/2018	0.1203 km <sup>2</sup>
5	19815	D2016/100/PRG/SGG	SOCIETE WEST AFRICAN MINING ASSOCIATES SARL	PE-SI	Or	Valide	01/06/2015	30/03/2016	29/03/2021	1.0235 km <sup>2</sup>
6	19816	D2016/105/PRG/SGG	SOCIETE WEST AFRICAN MINING ASSOCIATES SARL	PE-SI	Or	Valide	23/06/2014	30/03/2016	29/03/2021	0.9990 km <sup>2</sup>
7	19817	D2016/102/PRG/SGG	SOCIETE WEST AFRICAN MINING ASSOCIATES SARL	PE-SI	Or	Valide	23/06/2014	30/03/2016	29/03/2021	1.0178 km <sup>2</sup>
8	19961	A2016/107/PRG/SGG	SOCIETE GUINEAN GOLD EXPLORATION SARL	PE-SI	Or	Valide		30/03/2016	26/03/2021	1.2095 km <sup>2</sup>
9	19962	D2016/106/PRG/SGG	SOCIETE GUINEAN GOLD EXPLORATION SARL	PE-SI	Or	Valide		30/03/2016	29/03/2021	2.7912 km <sup>2</sup>
10	19963	A2016/105/PRG/SGG	SOCIETE GUINEAN GOLD EXPLORATION SARL	PE-SI	Or	Valide		30/03/2016	29/03/2021	1.9793 km <sup>2</sup>
11	19964	D/2016/101/PRG/SGG	SOCIETE GUINEAN BIRIMIAN GOLD SARL	PE-SI	Or	Valide	30/03/2016	30/03/2016	29/03/2021	0.9924 km <sup>2</sup>
12	19965	D2016/100/PRG/SGG	SOCIETE GUINEAN BIRIMIAN GOLD SARL	PE-SI	Or	Valide	30/03/2016	30/03/2016	29/03/2021	1.1456 km <sup>2</sup>

Permis d'Exploitation Minier Sémi-Industriel										
13	19966	D2016/099/PRG/SGG	SOCIETE GUINEAN BIRIMIAN GOLD SARL	PE-SI	Or	Valide	30/03/2016	30/03/2016	29/03/2021	0.9924 km <sup>2</sup>
14	20720	D2016/108/PRG/SGG	VEP GROUPE SARL	PE-SI	Or	Valide	30/12/2016	30/12/2016	29/12/2021	7.4433 km <sup>2</sup>
15	21172	D2016/235/PRG/SGG	DOKO GOLD MINING S.A	PE-SI	Or	Valide	05/01/2016	21/07/2016	20/07/2021	9.7271 km <sup>2</sup>
16	22051	D2017/084/PRG/SGG	SOCIETE PINNACLE MINING SA. (100%)	PE-SI	Or	Valide	14/12/2016	21/04/2017	20/04/2022	14.3410 km <sup>2</sup>
17	22152	D2017/328/PRG/SGG	TAMIYANDOU KISSI MINES SARLU (100%)	PE-SI	Diamant	Valide	06/06/2017	07/12/2017	06/12/2022	15.0057 km <sup>2</sup>
18	22176	D2017/329/PRG/SGG	SOCIETE XIN HONG SARL (100%)	PE-SI	Or	Valide	14/07/2017	07/12/2017	06/12/2022	3.9842 km <sup>2</sup>
19	22267	D2016/366/PRG/SGG	SOCIETE GOLD WATER GUINEE SARLU	PE-SI	Or	Valide	26/04/2016	26/11/2016	25/11/2021	2.5141 km <sup>2</sup>
20	22319	D/2016/365/PRG/SGG	I&J DIAMONDS SARL	PE-SI	Diamant	Valide	02/03/2018	26/11/2016	25/11/2021	4.6155 km <sup>2</sup>
21	22324	D/2018/286/PRG/SGG	HONG XING MINING GUINEE SARL	PE-SI	Or	Valide	19/03/2018	04/12/2018	03/12/2023	15.9956 km <sup>2</sup>
22	22345	D/2018/268/PRG/SGG	MACI MINING SARL (100%)	PE-SI	Or	Valide	23/04/2018	02/11/2018	01/11/2023	1.3520 km <sup>2</sup>
23	22348	D/2018/269/PRG/SGG	MGWA-GOLDEN FRANK SARL (100%)	PE-SI	Or	Valide	25/04/2018	02/11/2018	01/11/2023	7.5177 km <sup>2</sup>
24	22349	D/2018/287/PRG/SGG	PHOENIX GBT SARL (100%)	PE-SI	Or	Valide	26/04/2018	04/12/2018	03/12/2023	0.5281 km <sup>2</sup>
25	22395	D2018/270/PRG/SGG	SOCIETE LIONS HEAD RESOURCES SARL	PE-SI	Or	Valide	19/06/2018	02/11/2018	01/11/2023	15.9109 km <sup>2</sup>
26	22641	D2020/082/PRG/SGG	TRUSTACO GOLD SARLU	PE-SI	Or	Valide	31/05/2019	21/04/2020	20/04/2025	5.4527 km <sup>2</sup>
27	22807	D2020/121/PRG/SGG	GOLD AND SILVER INVESTMENT CO Ltd-SARL	PE-SI	Or	Valide	30/12/2019	19/06/2020	18/06/2025	15.6163 km <sup>2</sup>

**Permis d'Exploitation Minier -Industriel**

N	Code	Ancien Code	Parties	Type	Substances	Statut	Date Soumission de Demande	Date d'Octroi	Date de Fin de Validité	superficie
1	634	A2006/7449/MMG/SGG	SOCIETE WEST DIAMONDS LIMITED GUINEE	PE-ID	Diamant alluvionnaire	Valide	26/02/2001	15/05/2001	14/05/2006	1.0767 km <sup>2</sup>
2	8730	A2005/6072/MMG/SGG	SOCIETE RESSOURCE ORION GUINEE SARL	PE-ID	Diamant	Valide	08/11/2005	27/12/2005	26/12/2010	3.2785 km <sup>2</sup>
3	22048	D2018/245/PRG/SGG	WEST AFRICAN DEVELOPMENT (100%)	PE-ID	Or	Valide	09/12/2016	10/10/2018	09/10/2023	2.9161 km <sup>2</sup>
4	22049	D2018/244/PRG/SGG	WEST AFRICAN DEVELOPMENT (100%)	PE-ID	Or	Valide	09/12/2016	10/10/2018	09/10/2023	1.7932 km <sup>2</sup>
5	22595	D2020/083/PRG/SGG	SOCIETE KAIDA IKATA MATERIEL SARL	PE-ID	Or	Valide	28/03/2019	21/04/2020	20/04/2025	13.8399 km <sup>2</sup>
6	897	D/2016/343/PRG/SGG	COMPAGNIE DES BAUXITES DE KINDIA (CBK)	PE-I	Bauxite	Valide	23/05/2013	13/08/2013	21/11/2021	344.8372 km <sup>2</sup>
7	12031	A2015/5736//MMG/SGG	SOCIETE RESSOURCETASSILIMAN BAOULE SA	PE-I	Diamant	Valide		27/10/2015	26/10/2020	0.9924 km <sup>2</sup>
8	14871	A2010/2408/MMG/SGG	SOCIETE BASSAD GUINEE	PE-I	Diamant	Valide		23/09/2010	22/09/2020	2.3683 km <sup>2</sup>
9	15850	A2011/1032/MMG/SGG	GUI TER MINING -SA	PE-I	Diamant	Valide		11/03/2011	10/03/2021	1.0911 km <sup>2</sup>
10	15851	A2011/1032/MMG/SGG	GUI TER MINING -SA	PE-I	Diamant	Valide		11/03/2011	10/03/2021	0.3421 km <sup>2</sup>
11	15852	A2011/1032/MMG/SGG	GUI TER MINING -SA	PE-I	Diamant	Valide		11/03/2011	10/03/2021	0.2556 km <sup>2</sup>
12	15853	A2011/1032/MMG/SGG	GUI TER MINING -SA	PE-I	Diamant	Valide		11/03/2011	10/03/2021	0.9567 km <sup>2</sup>
13	15854	A2011/1032/MMG/SGG	GUI TER MINING -SA	PE-I	Diamant	Valide		11/03/2011	10/03/2021	0.3007 km <sup>2</sup>
14	18468	D2013/146/PRG/SGG	SOCIETE BEL AIR MINING SA.	PE-I	Bauxite	Valide	05/09/2013	05/09/2013	04/09/2028	146.5947 km <sup>2</sup>
15	18658	D2013/150/PRG/SGG	WEST AFRICA EXPLORATION S.A	PE-I	Fer	Valide		25/09/2013	24/09/2028	22.8384 km <sup>2</sup>
16	19183	D2015/135/MMG/SGG	SOCIETE MINIERE DE BOKE (SMB)-SA	PE-I	Bauxite	Valide		17/07/2015	16/07/2030	304.5000 km <sup>2</sup>
17	19659	D2015/042/PRG/SGG	SOCIETE DES MINES DE MANDIANA S.A	PE-I	Or	Valide	06/06/2018	27/03/2015	26/03/2030	15.1235 km <sup>2</sup>

N	Code	Ancien Code	Parties	Type	Substances	Statut	Date Soumission de Demande	Date d'Octroi	Date de Fin de Validité	superficie
18	19660	D2015/042/PRG/SGG	SOCIETE DES MINES DE MANDIANA S.A	PE-I	Or	Valide	06/06/2018	27/03/2015	26/03/2030	12.1067 km <sup>2</sup>
19	20283	D2016/050/PRG/SGG	WEILY MINING SA	PE-I	Or	Valide	03/03/2016	12/03/2016	11/03/2031	115.1386 km <sup>2</sup>
20	22040	D2016/370/MMG/SGG	SOCIETE MINIERE DE BOKE (SMB)-SA	PE-I	Bauxite	Valide	28/11/2016	02/12/2016	01/12/2031	495.3680 km <sup>2</sup>
21	22041	D2016/371/MMG/SGG	SOCIETE MINIERE DE BOKE (SMB)-SA	PE-I	Bauxite	Valide	28/11/2016	02/12/2016	01/12/2031	399.1338 km <sup>2</sup>
22	22052	D2017/125/PRG/SGG	SOCIETE DYNAMIC MINING SARLU (100%)	PE-I	Bauxite	Valide	20/12/2016	07/06/2017	06/06/2032	123.8015 km <sup>2</sup>
23	22053	D2017/124/PRG/SGG	ALLIANCE MINIERE RESPONSABLE SARL	PE-I	Bauxite	Valide	21/12/2016	07/06/2017	06/06/2032	146.7687 km <sup>2</sup>
24	22063	D2017/085/PRG/SGG	SOCIETE FORWARD AFRICA RESSOURCES (100%)	PE-I	Bauxite	Valide	30/12/2016	21/04/2017	20/04/2032	74.2032 km <sup>2</sup>
25	22064	D2017/086/PRG/SGG	SOCIETE FORWARD AFRICA RESSOURCES (100%)	PE-I	Bauxite	Valide	30/12/2016	21/04/2017	20/04/2032	94.4264 km <sup>2</sup>
26	22194	D2017/327/PRG/SGG	EURASIAN RESSOURCES SARL	PE-I	Bauxite	Valide	08/08/2017	07/12/2017	06/12/2032	697.6312 km <sup>2</sup>
27	22259	D2017/064/PRG/SGG	SOCIETE MINIERE DE BOKE (SMB)-SA	PE-I	Bauxite	Valide	19/12/2016	13/03/2017	12/03/2032	146.2414 km <sup>2</sup>
28	22260	A2018/267/PRG/SGG	AXIS MINERALS RESSOURCES SA (100%)	PE-I	Bauxite	Valide	08/11/2017	02/11/2018	01/11/2033	425.3605 km <sup>2</sup>
29	22281	D2018/002/PRG/SGG	SOCIETE GUINEENNE DES MINES (100%)	PE-I	Bauxite	Valide	11/12/2017	08/01/2018	07/01/2033	124.4100 km <sup>2</sup>
30	22387	D/2018/105/PRG/SGG	CHALCO GUINEA COMPANY SA	PE-I	Bauxite	Valide	11/06/2018	09/07/2018	08/07/2033	594.6099 km <sup>2</sup>
31	22388	D/2018/106/PRG/SGG	CHALCO GUINEA COMPANY SA	PE-I	Bauxite	Valide	11/06/2018	09/07/2018	08/07/2033	653.5551 km <sup>2</sup>
32	22455	D2018/266/PRG/SGG	SOCIETE GUINEAN BRAIN TOUCH SARL	PE-I	Bauxite	Valide	13/09/2018	02/11/2018	01/11/2033	175.5074 km <sup>2</sup>
33	22570	D2019/296/PRG/SGG	ASHAPURA MINEX RESSOURCES SAU (100%)	PE-I	Bauxite	Valide	25/02/2019	11/11/2019	10/11/2034	100.0002 km <sup>2</sup>
34	22709	D/2019/291/PRG/SGG	SRG GUINEE	PE-I	Graphite	Valide	12/09/2019	06/11/2019	05/11/2034	94.3812 km <sup>2</sup>
35	22858	D2020/120/PRG/SGG	SOCIETE EGEC MINING SARL.	PE-I	Or	Valide	07/04/2020	19/06/2020	18/06/2035	70.2758 km <sup>2</sup>

N	Code	Ancien Code	Parties	Type	Substances	Statut	Date Soumission de Demande	Date d'Octroi	Date de Fin de Validité	superficie
36	22906	D2020/270/PRG/SGG	SOCIETE TARESSA MINING LOGISTIC	PE-I	Bauxite	Valide	04/06/2020	04/11/2020	03/11/2035	184.3624 km <sup>2</sup>
37	17932	A2013/686/MMG/SGG	SOCIETE WEST AFRICAN CEMENT SA	PE-I	Calcaire	Demande de Transfert	26/03/2013	26/03/2013	25/03/2023	121.3841 km <sup>2</sup>

#### Demande

N	Code	Ancien Code	Parties	Type	Substances	Statut	Date Soumission de Demande	Date d'Octroi	Date de Fin de Validité	superficie
1		22214	CASSIDY GOLD GUINEE SA (100%)	PR-I (Or)	Or	Demande	30/08/2017			35.4609 km <sup>2</sup>
2		22585	VIDHIXA SARL	PR-I (Or)	Or	Demande	14/03/2019			81.5791 km <sup>2</sup>
3		22776	KHAMUS LIU SOCIETE MINIERE SARL	PR-I (Or)	Or	Demande	27/11/2019			88.9050 km <sup>2</sup>
4		22914	SOCIETE GUINEA MINERALS RESOURCES SARL	PR-I (Or)	Or	Demande	11/06/2020			42.8053 km <sup>2</sup>
5		22928	SOCIETE VIDERI ENTREPRISES SARL	PR-I (Or)	Or	Demande	29/06/2020			79.1047 km <sup>2</sup>
6		22972	SIRAMAMBA MINING SARLU	PR-I (Or)	Or	Demande	17/08/2020			20.2691 km <sup>2</sup>
7		22976	SOCIETE ALA MINING SARL	PR-I (Or)	Or	Demande	24/08/2020			99.3160 km <sup>2</sup>
8		22977	SOCIETE ALA MINING SARL	PR-I (Or)	Or	Demande	25/08/2020			99.3379 km <sup>2</sup>
9		22983	KINDIA RESSOURCES SARLU	PR-I (Or)	Or	Demande	02/09/2020			99.9785 km <sup>2</sup>
10		22984	SOCIETE CELTIC MINING CORPORATION GUINEA SA	PR-I (Or)	Or	Demande	10/09/2020			99.8525 km <sup>2</sup>
11		22985	SOCIETE CELTIC MINING CORPORATION GUINEA SA	PR-I (Or)	Or	Demande	10/09/2020			98.9541 km <sup>2</sup>
12		23014	SOCIETE GGM SARL	PR-I (Or)	Or	Demande	19/11/2020			13.6212 km <sup>2</sup>
13		23017	SOCIETE GROUPE FARABANA SA	PR-I (Or)	Or	Demande	02/12/2020			99.1303 km <sup>2</sup>

N	Code	Ancien Code	Parties	Type	Substances	Statut	Date Soumission de Demande	Date d'Octroi	Date de Fin de Validité	superficie
14		23018	SOCIETE GROUPE FARABANA SA	PR-I (Or)	Or	Demande	02/12/2020			99.3894 km <sup>2</sup>
15		23024	SOCIETE MINIERE DIOMA SARLU	PR-I (Or)	Or	Demande	08/12/2020			94.0626 km <sup>2</sup>
16		23025	SOCIETE KYLIN SARLU	PR-I (Or)	Or	Demande	10/12/2020			47.7657 km <sup>2</sup>
17	PR-I (Or)_00203_2018		COMPAGNIE DES MINES DE GUINEE SARLU (100%)	PR-I (Or)	Or	Demande	10/10/2018			27.0373 km <sup>2</sup>
18	PR-I (Or)_00024_2020		GROUPE SOGUIREFEL - BETON-MOULE-INDUSTRIEL GUINEE SARL	PR-I (Or)	Or	Consultation	06/02/2020			110.8105 km <sup>2</sup>
19		22883	FATALA MINING INVESTMENT COMPANY - SAU	PR-I (Métaux de Base)	Cobalt, Cuivre, Fer, Nickel, Titane, Vanadium	Demande	19/05/2020			99.1916 km <sup>2</sup>
20		22923	SOCIETE MOKATOUR CONSULTING GROUP SARL	PR-I (Fer)	Fer	Demande	23/06/2020			252.3668 km <sup>2</sup>
21		22967	SOCIETE MINERALFIELDS GUINEA SARLU	PR-I (Fer)	Fer	Demande	12/08/2020			490.1962 km <sup>2</sup>
22		23012	SOCIETE ZHICHENG GUINEE MINING SARL	PR-I (Fer)	Fer	Demande	19/11/2020			324.4012 km <sup>2</sup>
23		23013	SOCIETE ZHICHENG GUINEE MINING SARL	PR-I (Fer)	Fer	Demande	19/11/2020			114.6457 km <sup>2</sup>
24		23021	SOCIETE ODHAV MULTI INDUSTRIES SA	PR-I (Fer)	Fer	Demande	03/12/2020			265.5762 km <sup>2</sup>
25		23022	SOCIETE WOSSOLO MINING SARLU	PR-I (Fer)	Fer	Demande	03/12/2020			293.3344 km <sup>2</sup>
26		22399	SOCIETE MINES D'AFRIQUE SARL	PR-I (Diamant et Pierres Gemmes)	Diamant	Demande	05/07/2018			73.0214 km <sup>2</sup>
27		22626	SOCIETE D'EXPLOITATION DES PRODUITS VEGETAUX ET MINERAUX DE GUINEE SARL	PR-I (Diamant et Pierres Gemmes)	Diamant	Demande	15/05/2019			99.3719 km <sup>2</sup>
28		22841	SOCIETE SANTOU SUD SASU SASU	PR-I (Bauxite)	Bauxite	Demande	03/03/2020			158.2730 km <sup>2</sup>
29		22876	SOCIETE MANOU CAMARA LOGISTICS & MINING SARL	PR-I (Bauxite)	Bauxite	Demande	29/04/2020			309.1469 km <sup>2</sup>



N	Code	Ancien Code	Parties	Type	Substances	Statut	Date Soumission de Demande	Date d'Octroi	Date de Fin de Validité	superficie
30		22921	SOCIETE BLACKSTONE MINING GROUP SARL	PR-I (Bauxite)	Bauxite	Demande	18/06/2020			453.6218 km <sup>2</sup>
31		22933	SOCIETE MINERGY GUINEA SARLU, SOCIETE MINERGY GUINEA SARLU	PR-I (Bauxite)	Bauxite	Demande	09/07/2020			311.7737 km <sup>2</sup>
32		22979	SOCIETE AFRICAN INTERNATIONAL PARTENERSHIP SAS	PR-I (Bauxite)	Bauxite	Demande	26/08/2020			397.6590 km <sup>2</sup>
33		23023	SOCIETE MINES DE GUINEE SA	PR-I (Bauxite)	Bauxite	Demande	08/12/2020			474.0111 km <sup>2</sup>
34		22597	GUINEA UNIVERSAL MINING COMPANY- SARLU	PR-I (Autre Substances)	Or	Demande	04/04/2019			53.7369 km <sup>2</sup>
35		22112	SOCIETE SOUMAORO MINING SARLU (100%)	PE-SID	Or	Demande	28/03/2017			2.3349 km <sup>2</sup>
36		22454	DAUMINE -SARL.	PE-SI	Diamant alluvionnaire	Demande	10/09/2018			15.5344 km <sup>2</sup>
37		22794	ALAMAKO CORPORATION INTERNATIONAL SARL	PE-SI	Or	Demande	12/12/2019			4.4620 km <sup>2</sup>
38		22808	SOCIETE DJOMA GROUP SA	PE-SI	Or	Demande	31/12/2019			5.9870 km <sup>2</sup>
39		22916	SWR INTERNATIONAL SARL	PE-SI	Or	Demande	15/06/2020			8.0111 km <sup>2</sup>
40		22917	SWR INTERNATIONAL SARL	PE-SI	Or	Demande	15/06/2020			7.9627 km <sup>2</sup>
41		22920	SOCIETE CORE INTERNATIONAL MINING SARL	PE-SI	Or	Demande	17/06/2020			16.0000 km <sup>2</sup>
42		22966	TAMIYANDOU KISSI MINES SARLU	PE-SI	Or	Demande	05/08/2020			15.8443 km <sup>2</sup>
43		22328	SOCIETE BOURE SANOU	PE-ID	Or	Demande	24/03/2018			5.6989 km <sup>2</sup>
44		22329	SOCIETE BOURE SANOU	PE-ID	Or	Demande	24/03/2018			2.4500 km <sup>2</sup>
45		22330	SOCIETE BOURE SANOU	PE-ID	Or	Demande	24/03/2018			1.8753 km <sup>2</sup>
46		22332	SOCIETE AG MINING SARL	PE-ID	Or	Demande	28/03/2018			3.0596 km <sup>2</sup>

N	Code	Ancien Code	Parties	Type	Substances	Statut	Date Soumission de Demande	Date d'Octroi	Date de Fin de Validité	superficie
47		22394	SOCIETE FARAFINA RESOURCES SARL	PE-I	Or	Demande	19/06/2018			15.6463 km <sup>2</sup>
48		22582	NEW JAPAN MINING COMPANY SARL	PE-I	Or	Demande	11/03/2019			24.7162 km <sup>2</sup>
49		22583	NEW JAPAN MINING COMPANY SARL	PE-I	Or	Demande	11/03/2019			75.2756 km <sup>2</sup>
50		22607	SOCIETE GUINEAN BRAIN TOUCH SARL	PE-I	Bauxite	Demande	09/04/2019			292.0413 km <sup>2</sup>
51		22714	SOCIETE CAMEN RESOURCES SARL	PE-I	Bauxite	Demande	17/09/2019			124.5139 km <sup>2</sup>
52		22900	SOCIETE FAKO GUINEA BAUXITE RESOURCES SAU	PE-I	Bauxite	Demande	03/06/2020			240.9037 km <sup>2</sup>
53		22909	SHENG RONG MINNING DEVELOPEMENT SARL	PE-I	Bauxite	Demande	08/06/2020			152.8668 km <sup>2</sup>
54		22951	SOCIETE GUINEENNE DES MINES DE FER SAU	PE-I	Fer	Demande	23/07/2020			333.2358 km <sup>2</sup>
55		22962	SYCAMORE MINE GUINEE SAU	PE-I	Or	Demande	04/08/2020			95.5066 km <sup>2</sup>
56		22963	SYCAMORE MINE GUINEE SAU	PE-I	Or	Demande	04/08/2020			37.8479 km <sup>2</sup>
57		22964	SYCAMORE MINE GUINEE SAU	PE-I	Or	Demande	04/08/2020			99.3452 km <sup>2</sup>
58		22965	SYCAMORE MINE GUINEE SAU	PE-I	Or	Demande	04/08/2020			93.6289 km <sup>2</sup>
59		22096	Zone Artisanale	AZ	Or	Demande				2005.9692 Ha
60		22300	Zone Artisanale	AZ	Or	Demande	23/01/2018			1360.7725 Ha
61		22423	Zone Artisanale	AZ	Or	Demande				3.2118 km <sup>2</sup>
62		22424	Zone Artisanale	AZ	Or	Demande				48.5740 km <sup>2</sup>
63		22425	Zone Artisanale	AZ	Or	Demande				13.0000 km <sup>2</sup>
64		22426	Zone Artisanale	AZ	Or	Demande				15.9570 km <sup>2</sup>

N	Code	Ancien Code	Parties	Type	Substances	Statut	Date Soumission de Demande	Date d'Octroi	Date de Fin de Validité	superficie
65		22439	Zone Artisanale	AZ	Or	Demande				1188.8575 Ha
66	AZ_00080_		Zone Artisanale	AZ	Or	Demande				
67		22298	SOCIETE GUINEENNE DE CONSTRUCTION- BTP SARLU	ARC	Granite	Demande	11/01/2018			5.1278 Ha
68		22301	MAMADOU HABIBOU DIALLO (100%)	ARC	Granite	Demande	31/01/2018			1.5094 Ha
69		22327	MAMADOU HABIBOU DIALLO	ARC	Granite	Demande	21/03/2018			1.5584 Ha
70		22458	SOCIETE ALAME SARL	ARC	Granite	Demande	21/09/2018			8.9504 Ha
71		22619	GROUPE SOGUIREFEL - BETON-MOULE-INDUSTRIEL GUINEE SARL (100%)	ARC	Argile	Demande	08/05/2019			3.0165 Ha
72		22686	SOCIETE DIALAKORO HAFIA SARLU	ARC	Granite	Demande	08/07/2019			3.0191 Ha
73		22927	SOCIETE TIGONG SARLU	ARC	Granite	Demande	25/06/2020			7.1425 Ha
74		22110	SOUTH MINING OF GUINEA SARL (100%)	AR	Diamant	Demande	24/03/2017			15.4795 km <sup>2</sup>
75		22118	AFRIC INVEST MINING GUINEE SARLU (100%)	AR	Cobalt, Cuivre, Etain, Plomb, Tantale, Titane, Zinc	Demande	30/03/2017			98.2756 km <sup>2</sup>
76		22119	SOCIETE DAVID DIAMANTS - SARL (100%)	AR	Or	Demande	05/04/2017			90.4111 km <sup>2</sup>
77		22136	NESI DAN'S SARL (100%)	AR	Or	Demande	18/05/2017			37.7036 km <sup>2</sup>
78		22137	AURIFERE DE MANDIANA SARL (100%)	AR	Or	Demande	19/05/2017			36.4915 km <sup>2</sup>
79		22138	AURIFERE DE MANDIANA SARL (100%)	AR	Or	Demande	19/05/2017			15.3092 km <sup>2</sup>
80		22139	AUSCAN EXPLORATION GUINEE (100%)	AR	Cobalt, Cuivre, Nickel, Palladium, Platine	Demande	19/05/2017			99.9295 km <sup>2</sup>
81		22140	AUSCAN EXPLORATION GUINEE (100%)	AR	Cobalt, Cuivre, Nickel,	Demande	19/05/2017			91.2966 km <sup>2</sup>

Palladium, Platine

N	Code	Ancien Code	Parties	Type	Substances	Statut	Date Soumission de Demande	Date d'Octroi	Date de Fin de Validité	superficie
82		22142	SOCIETE PLATE FORME MINERAUX ASSOCIE & PARTENAIRES (100%)	AR	Sables Noirs	Demande	29/05/2017			99.9975 km <sup>2</sup>
83		22144	CONSOLIDATED MINING CORPORATION GUINEA SARL (100%)	AR	Or	Demande	29/05/2017			80.6462 km <sup>2</sup>
84		22145	CONSOLIDATED MINING CORPORATION (100%)	AR	Or	Demande	29/05/2017			60.2707 km <sup>2</sup>
85		22146	CONSOLIDATED MINING CORPORATION LIMITED (CMC) (100%)	AR	Or	Demande	29/05/2017			22.1702 km <sup>2</sup>
86		22147	BERETE INTERNATIONAL COMMERCE & INDUSTRIE SARLU (100%)	AR	Diamant	Demande	30/05/2017			24.3462 km <sup>2</sup>
87		22153	ALPHA PROJET PRIME-SARL (100%)	AR	Diamant	Demande	14/06/2017			9.3605 km <sup>2</sup>
88		22154	SOCIETE FAKO RESOURCES SARL (100%)	AR	Cobalt	Demande	15/06/2017			71.6786 km <sup>2</sup>
89		22197	ASHAPURA GUINEA RESOURCES (100%)	AR	Diamant	Demande	09/08/2017			95.6388 km <sup>2</sup>
90		22198	ASHAPURA GUINEA RESOURCES (100%)	AR	Diamant	Demande	09/08/2017			94.2892 km <sup>2</sup>
91		22204	KABALABA MINING SARL	AR	Or	Demande	21/08/2017			98.2552 km <sup>2</sup>
92		22205	KABALABA MINING SARL	AR	Or	Demande	21/08/2017			42.2029 km <sup>2</sup>
93		22208	SIMCO (100%)	AR	Diamant	Demande	25/08/2017			38.8637 km <sup>2</sup>
94		22242	VICTORIA RESSOURCES SAU (100%)	AR	Cobalt	Demande	23/10/2017			96.9368 km <sup>2</sup>
95		22245	HORIZON ROYAL MINING SA	AR	Or	Demande	27/10/2017			72.5900 km <sup>2</sup>
96		22246	HORIZON ROYAL MINING SA (100%)	AR	Or	Demande	27/10/2017			80.1275 km <sup>2</sup>
97		22296	ID GOLD MINING SA (100%)	AR	Or	Demande	10/01/2018			56.8785 km <sup>2</sup>

N	Code	Ancien Code	Parties	Type	Substances	Statut	Date Soumission de Demande	Date d'Octroi	Date de Fin de Validité	superficie
98		22311	WINNING GUINEE SARLU (100%)	AR	Manganèse	Demande	01/03/2018			81.7157 km <sup>2</sup>
99		22312	WINNING GUINEE SARLU (100%)	AR	Manganèse	Demande	01/03/2018			94.1184 km <sup>2</sup>
100		22316	WINNING GUINEE SARLU (100%)	AR	Cobalt	Demande	01/03/2018			96.8067 km <sup>2</sup>
101		22365	KOUROUSSA MINING CORP-SARLU (100%)	AR	Or	Demande	22/05/2018			76.1747 km <sup>2</sup>
102		22380	SHENG RONG MINNING DEVELOPEMENT SARL	AR	Bauxite	Demande	05/06/2018			497.2543 km <sup>2</sup>
103		22381	SHENG RONG MINNING DEVELOPEMENT SARL	AR	Bauxite	Demande	05/06/2018			496.9926 km <sup>2</sup>
104		22390	FINIYA RESSOURCES -SAU (100%)	AR	Or	Demande	13/06/2018			88.2449 km <sup>2</sup>
105		22391	DAPILON SARLU (100%)	AR	Or	Demande	13/06/2018			90.6334 km <sup>2</sup>
106		22392	DAPILON SARLU (100%)	AR	Or	Demande	13/06/2018			99.1084 km <sup>2</sup>
107		22402	JIN YUAN SARL (100%)	AR	Or	Demande	06/07/2018			99.9594 km <sup>2</sup>
108		22403	JIN YUAN SARL (100%)	AR	Or	Demande	06/07/2018			99.5947 km <sup>2</sup>
109		22462	ASHAPURA GUINEA RESOURCES (100%)	AR	Bauxite	Demande	25/09/2018			431.6128 km <sup>2</sup>
110		22464	SHUANG FENG SARL (100%)	AR	Or	Demande	01/10/2018			99.8690 km <sup>2</sup>
111		22465	SHUANG FENG SARL (100%)	AR	Or	Demande	01/10/2018			64.8103 km <sup>2</sup>
112		22466	ENTREPRISE HUA YI SARL (100%)	AR	Or	Demande	01/10/2018			81.2309 km <sup>2</sup>
113		22467	ENTREPRISE HUA YI SARL (100%)	AR	Or	Demande	01/10/2018			84.1502 km <sup>2</sup>
114		22468	PREDICTIVE DISCOVERY LTD (100%)	AR	Or	Demande	08/10/2018			99.4823 km <sup>2</sup>
115		22470	PREDICTIVE DISCOVERY LTD (100%)	AR	Or	Demande	08/10/2018			99.8761 km <sup>2</sup>

N	Code	Ancien Code	Parties	Type	Substances	Statut	Date Soumission de Demande	Date d'Octroi	Date de Fin de Validité	superficie
116		22499	AFRICAIN DE DEVELOPPEMENT MINIER SARLU (100%)	AR	Or	Demande	09/11/2018			36.7705 km <sup>2</sup>
117		22500	AGE GUINEA MINERAL SARLU (100%)	AR	Bauxite	Demande	12/11/2018			368.6181 km <sup>2</sup>
118		22501	AGE GUINEA MINERAL SARLU (100%)	AR	Bauxite	Demande	12/11/2018			495.8970 km <sup>2</sup>
119		22562	SOCIETE ENVIROTAC GUINEE SARL	AR	Or	Demande	04/02/2019			99.1664 km <sup>2</sup>
120		22563	SOCIETE ENVIROTAC GUINEE SARL	AR	Or	Demande	04/02/2019			77.2317 km <sup>2</sup>
121		22622	BABI & SA	AR	Cuivre	Demande	09/05/2019			60.3336 km <sup>2</sup>
122		22643	SOCIETE KATAMON MINING SARL	AR	Bauxite	Demande	03/06/2019			490.5178 km <sup>2</sup>
123		22689	KATACO MINING SARL	AR	Or	Demande	17/07/2019			70.6282 km <sup>2</sup>
124		22701	SOCIETE PETROGUI SA	AR	Bauxite	Demande	22/08/2019			316.0727 km <sup>2</sup>
125		22702	SOCIETE ELITE MINING GUINEA SA	AR	Bauxite	Demande	27/08/2019			499.9113 km <sup>2</sup>
126		22705	SOCIETE DUBLIN MINING & PARTNERS SARL	AR	Diamant alluvionnaire	Demande	04/09/2019			69.2107 km <sup>2</sup>
127		22747	SOCIETE AFRINOV SARL	AR	Or	Demande	25/10/2019			45.4628 km <sup>2</sup>
128		22779	SOCIETE SACKO INGENIERIE & CONSTRUCTION SARL	AR	Bauxite	Demande	03/12/2019			288.5203 km <sup>2</sup>
129		22784	SOCIETE AKI PETROLEUM GROUP SARL	AR	Or	Demande	09/12/2019			82.2866 km <sup>2</sup>
130		22785	SOCIETE AKI PETROLEUM GROUP SARL	AR	Bauxite	Demande	09/12/2019			364.4152 km <sup>2</sup>
131		22801	SOCIETE GCM MINING SARL	AR	Bauxite	Demande	24/12/2019			307.5005 km <sup>2</sup>
132		22815	SOCIETE KC BAUXITE SARLU	AR	Bauxite	Demande	09/01/2020			499.6106 km <sup>2</sup>
133		22822	MAMOU RESOURCES SARLU	AR	Or	Demande	23/01/2020			99.9911 km <sup>2</sup>

N	Code	Ancien Code	Parties	Type	Substances	Statut	Date Soumission de Demande	Date d'Octroi	Date de Fin de Validité	superficie
134		22823	KINDIA RESSOURCES SARLU	AR	Or	Demande	23/01/2020			99.9936 km <sup>2</sup>
135		22824	KINDIA RESSOURCES SARLU	AR	Or	Demande	23/01/2020			99.9785 km <sup>2</sup>
136		22825	KINDIA RESSOURCES SARLU	AR	Or	Demande	23/01/2020			99.9895 km <sup>2</sup>
137		22828	SUSTAINABLE MINING CORPORATION SARLU	AR	Or	Demande	28/01/2020			99.0595 km <sup>2</sup>
138		22829	SUSTAINABLE MINING CORPORATION SARLU	AR	Or	Demande	28/01/2020			98.7841 km <sup>2</sup>
139		22833	SOCIETE OROTHREE GUINEA RESOURCES SARL	AR	Or	Demande	10/02/2020			22.3436 km <sup>2</sup>
140		22838	SOCIETE MINERGY GUINEA SARLU	AR	Bauxite	Demande	25/02/2020			499.5898 km <sup>2</sup>
141		22839	SOCIETE MINERGY GUINEA SARLU	AR	Bauxite	Demande	25/02/2020			498.5661 km <sup>2</sup>
142		22844	SOCIETE BOUA INTER CORPORATION-SARLU	AR	Diamant, Diamant alluvionnaire, Diamant primaire	Demande	09/03/2020			99.9287 km <sup>2</sup>
143		22848	SOCIETE GCM MINING SARL	AR	Or	Demande	24/03/2020			99.5117 km <sup>2</sup>
144		22850	SOCIETE MINERGY GUINEA SARLU	AR	Bauxite	Demande	26/03/2020			495.6908 km <sup>2</sup>
145		22866	SOCIETE GROUPE FARABANA SA	AR	Or	Demande	16/04/2020			99.3894 km <sup>2</sup>
146		22868	SOCIETE FUTURE ORES SARL	AR	Bauxite	Demande	17/04/2020			259.3320 km <sup>2</sup>
147		22869	SOCIETE GROUPE FARABANA SA	AR	Or	Demande	20/04/2020			99.1303 km <sup>2</sup>
148		22870	SOCIETE KB GOLD SARLU	AR	Or	Demande	22/04/2020			99.2038 km <sup>2</sup>
149		22871	SOCIETE KB GOLD SARLU	AR	Or	Demande	22/04/2020			30.1909 km <sup>2</sup>
150		22872	SOCIETE KB GOLD SARLU	AR	Or	Demande	22/04/2020			26.3990 km <sup>2</sup>

N	Code	Ancien Code	Parties	Type	Substances	Statut	Date Soumission de Demande	Date d'Octroi	Date de Fin de Validité	superficie
151		22873	SOCIETE KB GOLD SARLU	AR	Or	Demande	22/04/2020			99.8308 km <sup>2</sup>
152		22874	SOCIETE KB GOLD SARLU	AR	Or	Demande	23/04/2020			93.1111 km <sup>2</sup>
153		22881	SOCIETE FUTURE ORES SARL	AR	Or	Demande	08/05/2020			45.1934 km <sup>2</sup>
154		22895	SOCIETE GUINEE GOLD SHOVEL SARLU	AR	Or	Demande	03/06/2020			89.9104 km <sup>2</sup>
155		22896	SOCIETE GUINEE GOLD SHOVEL SARLU	AR	Or	Demande	03/06/2020			96.3639 km <sup>2</sup>
156		22897	SOCIETE GUINEE GOLD SHOVEL SARLU	AR	Or	Demande	03/06/2020			74.3058 km <sup>2</sup>
157		22898	SOCIETE GUINEE GOLD SHOVEL SARLU	AR	Or	Demande	03/06/2020			26.7674 km <sup>2</sup>
158		22899	SOCIETE GUINEE GOLD SHOVEL SARLU	AR	Or	Demande	03/06/2020			99.3640 km <sup>2</sup>
159		22903	SOCIETE RISING GUINEE SARL	AR	Or	Demande	03/06/2020			67.5380 km <sup>2</sup>
160		22904	SOCIETE RAM RAJ ENGINEERING SARL	AR	Or	Demande	03/06/2020			99.8922 km <sup>2</sup>
161		22911	SIRAMAMBA MINING SARLU	AR	Or	Demande	09/06/2020			91.3856 km <sup>2</sup>
162		22912	SIRAMAMBA MINING SARLU	AR	Or	Demande	09/06/2020			63.5307 km <sup>2</sup>
163		22918	SOCIETE M2 GLOBAL BUSINESS SARL	AR	Bauxite	Demande	16/06/2020			499.8562 km <sup>2</sup>
164		22940	SVOTRAL SARL	AR	Or	Demande	16/07/2020			49.9382 km <sup>2</sup>
165		22950	SOCIETE MANOU CAMARA LOGISTICS & MINING SARL	AR	Bauxite	Demande	22/07/2020			417.2149 km <sup>2</sup>
166		22970	SOCIETE GROUPE FARABANA SA	AR	Bauxite	Demande	13/08/2020			309.4438 km <sup>2</sup>
167		22986	BENKADY GUINEE SARL	AR	Or	Demande	16/09/2020			63.9532 km <sup>2</sup>
168		22988	ZHI CHENG MINING GUINEE SARL	AR	Fer	Demande	24/09/2020			324.7479 km <sup>2</sup>



N	Code	Ancien Code	Parties	Type	Substances	Statut	Date Soumission de Demande	Date d'Octroi	Date de Fin de Validité	superficie
169		22989	ZHI CHENG MINING GUINEE SARL	AR	Fer	Demande	24/09/2020			114.8652 km <sup>2</sup>
170		22990	SOCIETE KBCIG MINING SARL	AR	Or	Demande	25/09/2020			61.8828 km <sup>2</sup>
171		22991	SOCIETE GUINEA GOLD MINING SARLU	AR	Or	Demande	25/09/2020			78.9676 km <sup>2</sup>
172		22992	SOCIETE ODHAV MULTI INDUSTRIES SA	AR	Fer	Demande	01/10/2020			130.2872 km <sup>2</sup>
173		22993	SOCIETE ODHAV MULTI INDUSTRIES SA	AR	Fer	Demande	01/10/2020			212.6316 km <sup>2</sup>
174		22994	SOCIETE ODHAV MULTI INDUSTRIES SA	AR	Fer	Demande	01/10/2020			319.2783 km <sup>2</sup>
175		22995	SOCIETE ODHAV MULTI INDUSTRIES SA	AR	Fer	Demande	01/10/2020			114.0893 km <sup>2</sup>
176		22996	SOCIETE PROMINENT GOLD SARL	AR	Or	Demande	30/10/2020			84.3180 km <sup>2</sup>
177		23005	SOCIETE AFRICAN INTERNATIONAL PARTENERSHIP SAS	AR	Bauxite	Demande	11/11/2020			331.5862 km <sup>2</sup>
178		23010	SOCIETE ODHAV MULTI INDUSTRIES SA	AR	Fer	Demande	16/11/2020			453.7503 km <sup>2</sup>
179		23011	SOCIETE ODHAV MULTI INDUSTRIES SA	AR	Fer	Demande	16/11/2020			480.6524 km <sup>2</sup>
180		23019	SOCIETE KBCIG MINING SARL	AR	Or	Demande	03/12/2020			99.9197 km <sup>2</sup>
181		23020	SOCIETE KBCIG MINING SARL	AR	Or	Demande	03/12/2020			33.4561 km <sup>2</sup>
182		23027	SOCIETE GUINEE INITIATIVES ET DEVELOPPEMENT SARL	AR	Or	Demande	17/12/2020			90.0334 km <sup>2</sup>
183		22221	HUAYU SARLU (100%)	AECT	Dolorite	Demande	11/09/2017			2.0129 Ha
184		22275	ETABLISSEMENT EGUIBATP (100%)	AECT	Sable	Demande	04/12/2017			1.2363 Ha
185		22291	SOCIETE LEADER EN CONSTRUCTION & PRESTATIONS DE SERVICES SARL	AECT	Sable	Demande	28/12/2017			3.9631 Ha

N	Code	Ancien Code	Parties	Type	Substances	Statut	Date Soumission de Demande	Date d'Octroi	Date de Fin de Validité	superficie
186		22338	SOCIETE GUINEENNE DE BETON SARLU	AECT	Dolorite	Demande	05/04/2018			2.1415 Ha
187		22359	SOCIETE AGRICOLE NIMBA IMPORT EXPORT	AECT	Sable	Demande	16/05/2018			1.0427 Ha
188		22362	GUITER MINING -SA	AECT	Laterite	Demande	22/05/2018			0.3466 Ha
189		22445	2CE CONSTRUCTION SARL (100%)	AECT	Sable	Demande	24/08/2018			1.9861 Ha
190		22459	INTERNATIONAL PROVIDER CORPORATION	AECT	Sable	Demande	21/09/2018			2.0302 Ha
191		22463	BOMA TRANS-SARL (100%)	AECT	Sable	Demande	28/09/2018			2.1805 Ha
192		22479	MANOU CAMARA LOGISTICS & MINING (100%)	AECT	Sable	Demande	16/10/2018			1.9748 Ha
193		22482	CHINA ROAD AND BRIDGE CORPORATION GUINEE -SUCC (100%)	AECT	Granite	Demande	19/10/2018			4.1815 Ha
194		22483	CHINA ROAD AND BRIDGE CORPORATION GUINEE -SUCC (100%)	AECT	Granite	Demande	19/10/2018			5.9699 Ha
195		22485	CHINA ROAD AND BRIDGE CORPORATION GUINEE -SUCC (100%)	AECT	Granite	Demande	23/10/2018			4.2500 Ha
196		22486	CHINA ROAD AND BRIDGE CORPORATION GUINEE -SUCC (100%)	AECT	Granite	Demande	23/10/2018			6.2455 Ha
197		22487	CHINA ROAD AND BRIDGE CORPORATION GUINEE -SUCC (100%)	AECT	Granite	Demande	23/10/2018			6.8479 Ha
198		22490	SOCIETE GROUPE GUICOPRESS SA (100%)	AECT	Granite	Demande	26/10/2018			1.0963 Ha
199		22508	TAMOE INTERNATIONAL PROVIDER SARL (100%)	AECT	Sable	Demande	21/11/2018			1.4234 Ha
200		22509	SAMOU PRESTATION (100%)	AECT	Sable	Demande	22/11/2018			0.1583 Ha
201		22517	AMD GROUP SARL (100%)	AECT	Sable	Demande	28/11/2018			1.0148 Ha

N	Code	Ancien Code	Parties	Type	Substances	Statut	Date Soumission de Demande	Date d'Octroi	Date de Fin de Validité	superficie
202		22527	GLOBAL BUSINESS & SERVICE INTERNATIONAL SARL (100%)	AECT	Sable	Demande	06/12/2018			0.5619 Ha
203		22528	ENTREPRISE DOUMBOUYA PRESTATION & CONSTRUCTION-SARL UNIPERSONNELLE (100%)	AECT	Sable	Demande	07/12/2018			0.5446 Ha
204		22534	ENTREPRISE EASY SERVICES	AECT	Sable	Demande	14/12/2018			1.0060 Ha
205		22539	CHINA ROAD AND BRIDGE CORPORATION GUINEE -SUCC (100%)	AECT	Laterite	Demande	19/12/2018			4.0472 Ha
206		22544	MOUKY ENTREPRISE	AECT	Sable	Demande	07/01/2019			0.6351 Ha
207		22557	ZHENGYUAN INTERNATIONAL SARL (100%)	AECT	Granite	Demande	28/01/2019			10.0045 Ha
208		22618	JINDI CARRIERE SARL	AECT	Granite	Demande	08/05/2019			4.1297 Ha
209		22721	SOCIETE CIMENTS DE L'AFRIQUE GUINEE SA	AECT	Laterite	Demande	30/09/2019			2.3597 Ha
210		22743	SOCIETE TIGONG SARLU	AECT	Sable	Demande	17/10/2019			1.0323 Ha
211		22744	GROUPEMENT DE COOPERATION INTERNATIONALE HENAN-CHINE-GUINEE-SA	AECT	Granite	Demande	18/10/2019			4.0050 Ha
212		22777	SOCIETE GUINEE ORIGINALE CO LTD SARL	AECT	Sable	Demande	28/11/2019			5.0036 Ha
213		22932	SOCIETE GARDIN QIQI SARLU	AECT	Sable	Demande	08/07/2020			1.0083 Ha
214		23015	GUINNERA SARL	AECT	Laterite	Demande	24/11/2020			2.7482 Ha
215	AECT_00014_2020		SOCIETE GUINEENNE DE BETON SARLU	AECT	Laterite	Demande	28/12/2020			1.0877 Ha
216	AECT_00185_2020		SOCIETE MH MINING SARL	AECT	Laterite	Demande	01/09/2020			2.0067 Ha
217		22323	DEMANDE Car SOUMAORO CONSTRUCTION	AECPM	Dolorite	Demande	16/03/2018			1.9666 Ha

N	Code	Ancien Code	Parties	Type	Substances	Statut	Date Soumission de Demande	Date d'Octroi	Date de Fin de Validité	superficie
218		22400	SOCIETE D'INVESTISSEMENT ET DE FINANCEMENT INDUSTRIEL EN GUINEE	AECPM	Dolorite	Demande	05/07/2018			9.9769 Ha
219		22420	SCETCHG HUAIAN	AECPM	Granite	Demande	01/08/2018			1.8937 Ha
220		22480	SOCIETE DE GESTION ET DE CONSTRUCTION GUINEENNE SARLU (100%)	AECPM	Granite	Demande	17/10/2018			2.9870 Ha
221		22538	SOCIETE CAMEN RESOURCES SARL (100%)	AECPM	Granite	Demande	19/12/2018			4.7456 Ha
222		22543	PAMAKO NEGOCES PRESTATIONS & CONSTRUCTION SARLU (100%)	AECPM	Granite	Demande	02/01/2019			5.1662 Ha
223		22548	CBITEC-SUCC	AECPM	Granite	Demande	16/01/2019			4.3182 Ha
224		22558	SOCIETE GUINEENNE DE BUSINESS EQUIPEMENT & CONSTRUCTION SARL	AECPM	Dolorite	Demande	29/01/2019			4.5911 Ha
225		22596	SOCIETE GUINEENNE MONT NIMBA MULTI SERVICE SARL	AECPM	Granite	Demande	02/04/2019			2.0062 Ha
226		22608	SOCIETE DIAOUNE & FRERE SARL	AECPM	Dolorite	Demande	12/04/2019			1.7148 Ha
227		22613	SOCIETE DES MINES DE CARRIERES ET DE TRANSPORT SARLU (100%)	AECPM	Granite	Demande	29/04/2019			2.5005 Ha
228		22636	CARRIERES DE GUINEE SAU (100%)	AECPM	Granite	Demande	23/05/2019			1.0407 Ha
229		22639	SOCIETE SHANGHAIN PU-ZHEN SARLUNIPERS.	AECPM	Granite	Demande	24/05/2019			3.5279 Ha
230		22708	A2019/5788/MMG SOCIETE SADICAM SARLU	AECPM	Granite	Demande	12/09/2019			5.1479 Ha
231		22711	GROUPEMENT BEGEC TRAVAUX GIE	AECPM	Granite	Demande	12/09/2019			0.9153 Ha
232		22762	CHINA ROAD AND BRIDGE CORPORATION GUINEE -SUCC	AECPM	Laterite	Demande	26/11/2019			3.1753 Ha
233		22763	CHINA ROAD AND BRIDGE CORPORATION GUINEE -SUCC	AECPM	Laterite	Demande	26/11/2019			26.0771 Ha

N	Code	Ancien Code	Parties	Type	Substances	Statut	Date Soumission de Demande	Date d'Octroi	Date de Fin de Validité	superficie
234		22764	CHINA ROAD AND BRIDGE CORPORATION GUINEE -SUCC	AECPM	Laterite	Demande	26/11/2019			5.8832 Ha
235		22765	CHINA ROAD AND BRIDGE CORPORATION GUINEE -SUCC	AECPM	Laterite	Demande	26/11/2019			3.4589 Ha
236		22766	CHINA ROAD AND BRIDGE CORPORATION GUINEE -SUCC	AECPM	Laterite	Demande	26/11/2019			0.7916 Ha
237		22767	CHINA ROAD AND BRIDGE CORPORATION GUINEE -SUCC	AECPM	Laterite	Demande	26/11/2019			4.4840 Ha
238		22768	CHINA ROAD AND BRIDGE CORPORATION GUINEE -SUCC	AECPM	Laterite	Demande	26/11/2019			4.8127 Ha
239		22769	CHINA ROAD AND BRIDGE CORPORATION GUINEE -SUCC	AECPM	Laterite	Demande	26/11/2019			2.3861 Ha
240		22770	CHINA ROAD AND BRIDGE CORPORATION GUINEE -SUCC	AECPM	Laterite	Demande	26/11/2019			2.2166 Ha
241		22771	CHINA ROAD AND BRIDGE CORPORATION GUINEE -SUCC	AECPM	Laterite	Demande	26/11/2019			4.1844 Ha
242		22772	CHINA ROAD AND BRIDGE CORPORATION GUINEE -SUCC	AECPM	Laterite	Demande	26/11/2019			4.3574 Ha
243		22773	CHINA ROAD AND BRIDGE CORPORATION GUINEE -SUCC	AECPM	Laterite	Demande	26/11/2019			6.7403 Ha
244		22775	CHINA ROAD AND BRIDGE CORPORATION GUINEE -SUCC	AECPM	Laterite	Demande	27/11/2019			10.4061 Ha
245		22787	CHINA ROAD AND BRIDGE CORPORATION GUINEE -SUCC	AECPM	Laterite	Demande	10/12/2019			8.4107 Ha
246		22788	CHINA ROAD AND BRIDGE CORPORATION GUINEE -SUCC	AECPM	Laterite	Demande	10/12/2019			4.6295 Ha
247		22789	CHINA ROAD AND BRIDGE CORPORATION GUINEE -SUCC	AECPM	Laterite	Demande	10/12/2019			10.9471 Ha
248		22790	CHINA ROAD AND BRIDGE CORPORATION GUINEE -SUCC	AECPM	Laterite	Demande	10/12/2019			7.5481 Ha
249		22791	CHINA ROAD AND BRIDGE CORPORATION GUINEE -SUCC	AECPM	Laterite	Demande	10/12/2019			7.2982 Ha
250		22859	SOCIETE DE COOPERATION ECONOMIQUE & TECHNIQUE DE CONSTRUCTION DU HUAYU DE CHINE EN GUINEE SARLU	AECPM	Granite	Demande	08/04/2020			2.0005 Ha

N	Code	Ancien Code	Parties	Type	Substances	Statut	Date Soumission de Demande	Date d'Octroi	Date de Fin de Validité	superficie
251		22863	SOCIETE COMPTOIR COMMERCIAL NABOU DIALLO SARLU	AECPM	Dolorite	Demande	14/04/2020			4.2055 Ha
252		22885	SOCIETE FACILE GRANITE SAU	AECPM	Dolorite	Demande	21/05/2020			10.1526 Ha
253		22887	CHINA ROAD AND BRIDGE CORPORATION GUINEE -SUCC	AECPM	Laterite	Demande	21/05/2020			1.4015 Ha
254		22888	CHINA ROAD AND BRIDGE CORPORATION GUINEE -SUCC	AECPM	Laterite	Demande	21/05/2020			4.5564 Ha
255		22894	SOCIETE SELAMMI SARL	AECPM	Dolorite	Demande	02/06/2020			5.2469 Ha
256		22924	SOCIETE BSKM SARL	AECPM	Granite	Demande	24/06/2020			3.5255 Ha
257		22945	SOCIETE GUINEE ORIGINALE CO. LTD SARL	AECPM	Sable	Demande	21/07/2020			1.9345 Ha
258		22953	GROUPEMENT BEGEC TRAVAUX GIE	AECPM	Dolorite	Demande	23/07/2020			1.9934 Ha
259		22958	SOCIETE ETECO BTP SARL	AECPM	Granite	Demande	27/07/2020			3.5736 Ha
260		22959	SOCIETE ETECO BTP SARL	AECPM	Granite	Demande	27/07/2020			10.6920 Ha
261		22968	SOGUIPAMI SA	AECPM	Granite	Demande	13/08/2020			16.0589 Ha
262		22969	SOGUIPAMI SA	AECPM	Granite	Demande	13/08/2020			3.8727 Ha
263		22971	SOCIETE WOSSOLO MINING SARLU	AECPM	Granite	Demande	14/08/2020			10.8411 Ha
264		22973	SOCIETE ALLIANCE LOGISTIQUE TRANSPORT SARL	AECPM	Granite	Demande	18/08/2020			4.7562 Ha
265		22974	SOCIETE MB ENTREPRISE GIE	AECPM	Granite	Demande	18/08/2020			5.8204 Ha
266		22978	SOCIETE FANKAMA MINING & CONSTRUCTION	AECPM	Laterite	Demande	25/08/2020			1.4410 Ha
267		22997	CHINA ROAD AND BRIDGE CORPORATION GUINEE -SUCC	AECPM	Laterite	Demande	02/11/2020			3.1997 Ha
268		22998	CHINA ROAD AND BRIDGE CORPORATION GUINEE -SUCC	AECPM	Laterite	Demande	02/11/2020			2.4756 Ha

N	Code	Ancien Code	Parties	Type	Substances	Statut	Date Soumission de Demande	Date d'Octroi	Date de Fin de Validité	superficie
269		22999	CHINA ROAD AND BRIDGE CORPORATION GUINEE -SUCC	AECPM	Laterite	Demande	02/11/2020			3.0028 Ha
270		23000	CHINA ROAD AND BRIDGE CORPORATION GUINEE -SUCC	AECPM	Laterite	Demande	02/11/2020			3.7659 Ha
271		23001	CHINA ROAD AND BRIDGE CORPORATION GUINEE -SUCC	AECPM	Laterite	Demande	02/11/2020			2.7260 Ha
272		23002	CHINA ROAD AND BRIDGE CORPORATION GUINEE -SUCC	AECPM	Laterite	Demande	03/11/2020			2.5298 Ha
273		23003	SOCIETE SHANGHAI PU-ZHEN SARLU	AECPM	Dolorite	Demande	06/11/2020			3.0288 Ha
274		23004	SOCIETE SELAMMI SARL	AECPM	Granite	Demande	11/11/2020			4.1247 Ha
275		23006	SOCIETE SELAMMI SARL	AECPM	Granite	Demande	11/11/2020			9.9857 Ha
276		23009	SOCIETE AKI PETROLEUM GROUP SARL	AECPM	Granite	Demande	12/11/2020			8.8303 Ha
277		23016	SOCIETE WOSSOLO MINING SARLU	AECPM	Granite	Demande	27/11/2020			7.2330 Ha
278		23026	SOCIETE GROUPE NOTRE VISION SARL	AECPM	Granite	Demande	16/12/2020			3.7234 Ha
279		23028	SOCIETE GUINEENNE DE BETON SARLU	AECPM	Dolorite	Demande	24/12/2020			2.0296 Ha
280	AECPM_00107_2019		CHINA ROAD AND BRIDGE CORPORATION GUINEE -SUCC	AECPM	Granite	Demande	24/05/2019			8.7405 Ha
281	AECPM_00129_2019		CHINA ROAD AND BRIDGE CORPORATION GUINEE -SUCC	AECPM	Laterite	Demande	06/06/2019			8.4614 Ha
282	AECPM_00220_2019		CHINA ROAD AND BRIDGE CORPORATION GUINEE -SUCC	AECPM	Laterite	Demande	11/10/2019			8.4823 Ha
283	AECPM_00253_2019		CHINA ROAD AND BRIDGE CORPORATION GUINEE -SUCC	AECPM	Laterite	Demande	26/11/2019			3.3946 Ha
284	AECPM_00280_2019		CHINA ROAD AND BRIDGE CORPORATION GUINEE -SUCC	AECPM	Laterite	Demande	10/12/2019			6.9077 Ha

ANNEXE 17 ETAT DES PERMIS OCTROYÉS ET RENOUEVÉLÉS EN 2019-2020

ARRETES RENOUEVEMENTS – PROLONGATIONS - 2019

N°	Sociétés	Type permis	N° Décrets/Arrêtés	TITRES	Subst	Localités	Km²/ha	Date
								Signature
1	HUMMINGBIRD GUINEA MINING CORPORATION - SA	Renov	A2019/147/MMG	AECPM	Carrière Dolerite	Boké	5,0557 Ha	04/02/2019
2	C & B BLACK GOLD SA	Renov	A2019/1154/MMG	AECPM	Dolerite	Boké	12,0085 ha	09/04/2019
3	KARAM GLOBAL MINING SARL	Renouv	A2019/1622/MMG	AECPM	Dolerite	Boké	2,0093	07/05/2019
4	STE GUINEENNE EXPLOITATION DE CARRIERE- SOGEC-SARL	Renouv	A2019/1624/MMG	AECPM	Granite	Dubreka	1,3303	07/05/2019
5	INGENIERIE& CONSTRUCTION SARL	Renov	A2019/3284/MMG	AECPM	Granite	Dubreka	2,9315	23/05/2019
6	SOMIAG- SA	Renov.	A2019/5189/MMG	AECPM	Granite	Coyah	7,1713	08/08/2019
7	GROUPE GUICOPRESS SA	Renov.	A2019/5190/MMG	AECPM	Granite	Coyah	5,1262	08/08/2019
8	JAMIL EZZEDINE - SARL	Prolong	A2019/5554/MMG	AECPM	Dolélite	Coyah	1,87	10/09/2019
9	JAMIL EZZEDINE - SARL	Prolong	A2019/5553/MMG	AECPM	Dolélite	Coyah	5,01	10/09/2019
10	JAMIL EZZEDINE – SARL	Prolong	A2019/5554/MMG	AECPM	Dolélite	Coyah	1,87	10/09/2019
11	JAMIL EZZEDINE – SARL	Prolong	A2019/5553/MMG	AECPM	Dolélite	Coyah	5,01	10/09/2019
12	FORTUNE CONSTRUCTION CONSORTIUM-SA	Renov	A2019/6427/MMG/SGG	AECPM	Dolélite	Coyah	10,0274	22/11/2019
13	ICONEX GUINEE SA	Renov	A2019/6960/MMG/SGG	AECPM	Granite	Dubreka	4,0068 ha	31/12/2019
14	ICONEX GUINEE SA	Renov	A2019/6960/MMG/SGG	AECPM	Granite	Dubreka	4,0068 ha	31/12/2019
15	ALAME – SARL	Renov	A2019/6962/MMG/SGG	AECPM	Granite	Dubreka	3,9316	31/12/2019



**ARRETES RENOUVELLEMENTS – PROLONGATIONS - 2019**

N°	Sociétés	Type permis	N° Décrets/Arrêtés	TITRES	Subst	Localités	Km²/ha	Date Signature
1	ANGLOGOLD ASHANTI DE GUINEE (SAG)- SA	Renouv	A2019/092/MMG	PR-I	Or	Siguiri	65,06	31/01/2019
2	BRIGHSTONES MINING GUINEA SARL (BMG SARL).	Renouv	A2019/093/MMG	PR-I	Bauxite	Boffa	369	31/01/2019
3	SILVER VALLEY INTERNATIONAL SA	Renov	A2019/189/MMG	PR-I	Bauxite	Pita	119,96	04/02/2019
4	SILVER VALLEY INTERNATIONAL SA	Renov	A2019/190/MMG	PR-I	Bauxite	Pita	378,85	04/02/2019
5	BENKADY GUINEE SARL	Renov.	A2019/191/MMG	PR-I	Or	Kouroussa	6,48	04/02/2019
6	BENKADY GUINEE SARL	Renov.	A2019/192/MMG	PR-I	Or	Kouroussa	15,74	04/02/2019
7	GUINEAN BRAIN TOUCH SARL	Renov	A2019/605/MMG	PR-I	Or	Mandiana	89,02	26/02/2019
8	GUINEAN BRAIN TOUCH SARL	Renov	A2019/606/MMG	PR-I	Or	Mandiana	78,36	26/02/2019
9	BFG CONSULTING SARL	Renov	A2019/607/MMG	PR-I	Or	Kouroussa	17	26/02/2019
10	FAKO RESSOURCE SARL	Renov	A2019/730/MMG	PR-I	bauxite	Kindia	241,03	11/03/2019
11	STE D'INNOVATION MINIERE DE GUINEE (SIMGUI) SARL	Renov	A2019/859/MMG	PR-I	Or	Kouroussa	33	20/03/2019

N°	Sociétés	Type permis	N° Décrets/Arrêtés	TITRES	Subst	Localités	Km²/ha	Date	
12	BATAX-BOUNA INTERNATIONAL CORPORATION SARL	MINING	Renov	A2019/1147/MMG	PR-I	Diamant	Kankan Kérouané	62,02	09/04/2019
13	BATAX-BOUNA INTERNATIONAL CORPORATION SARL	MINING	Renov	A2019/1148/MMG	PR-I	Diamant	Kérouané	62,37	09/04/2019
14	GENTA GUINEA RESOURCES SA		Renov	A2019/1151/MMG	PR-I	Or	Mandiana	37,44	09/04/2019
15	GENTA GUINEA RESOURCES SA		Renov	A2019/1149/MMG	PR-I	Or	Mandiana	53,46	09/04/2019
16	ORGUI SARL		Renov	A2019/1152/MMG	PR-I	Or	Kankan	12,2	09/04/2019
17	ORGUI SARL		Renov	A2019/1153/MMG	PR-I	Or	Kankan	33,2	09/04/2019
18	KANTEX GUINEE SARLU		Renov	A2019/1560/MMG	PR-I	Bauxite	Boké	79	29/04/2019
19	GOLDEN VALLEY MINING SA		Renouv	A2019/1623/MMG	PR-I	Or	Siguiri	18,05	07/05/2019
20	SILVER VALLEY INTERNATIONAL SA		Renouv	A2019/1766/MMG	PR-I	Or	Kissidoug	13,34	09/05/2019
21	KANTEX GUINEE SARLU		Renov	A2019/3285/MMG	PR-I	Bauxite	Gaoual	83,66	23/05/2019
22	GUINEAN BRAIN TOUCH SARL		Prolong	A2019/3286/MMG	PR-I	Bauxite	Telimélé Fria Dubreka	570	23/05/2019
23	GOLD WATER SARLU		Prolong	A2019/3287/MMG	PR-I	Or	Mandian	28	23/05/2019

N°	Sociétés	Type permis	N° Décrets/Arrêtés	TITRES	Subst	Localités	Km²/ha	Date
24	GOLD WATER SARLU	Prolong	A2019/3288/MMG	PR-I	Or	Mandian	9	23/05/2019
25	GOLD WATER SARLU	Prolong	A2019/3289/MMG	PR-I	Or	Mandian	6	23/05/2019
26	T.M.K. MINING –SA	Prolong	A2019/3947/MMG	PR-I	Or	Siguiiri	51	07/06/2019
27	R.R.M.S MINING LTD	Prolong	A2019/4237/MMG	PR-I	Bauxite	Siguiiri	49	27/06/2019
28	CASPIAN OIL & GAS/BURNEY GOLD GUINEE SARL	Prolong	A2019/4240/MMG	PR-I	Or	Kourouss	145	27/06/2019
29	NEW JAPAN MINING SARL	Prolong	A2019/4258/MMG	PR-I	Or	Mandian	75	27/06/2019
30	GROUPE CIRE MADY SA	Octroi	A2019/4201/MMG	PR-I	Bauxite	Pita Telimelé	412,26	26/06/2019
31	GUI –APPRO –SARL	Octroi	A2019/4259/MMG	PR-I	Fer	Lola	300,09	27/06/2019
32	NEW JAPAN MINING SARL	Prolong	A2019/4260/MMG	PR-I	Or	Mandian	51	27/06/2019

N°	Sociétés	Type permis	N° Décrets/Arrêtés	TITRES	Subst	Localités	Km²/ha	Date
33	WASSOLON MINING SARL	Renov	A2019/4627/MMG	PR-I	Or	Siguiri	36,3973	16/07/2019
34	WASSOLON MINING SARL	Renov	A2019/4628/MMG	PR-I	Or	Mandian	43,7644	16/07/2019
35	GOLDEN PEAK MINING SA	Renov	A2019/4629/MMG	PR-I	Or	Kissidou	11,4707	16/07/2019
36	GOLDEN PEAK MINING SA	Renov	A2019/4630/MMG	PR-I	Or	Kissidou	11,6582	16/07/2019
37	NIMBA GOLD SARL	Renov	A2019/5521/MMG	PR-I	Or	Siguiri	40,7539	06/09/2019
38	WOULA NATURAL RESOURCES SARL	Prolong	A2019/5520/MMG	PR-I	Bauxite	Boké	357	06/09/2019
39	SHUANG FENG SARLU	Prolong	A2019/5516/MMG	PR-I	Or	Kourouss	99,94	06/09/2019
40	MAVCARD BAUXITE PROJECT-SA	Renov	A2019/5552/MMG	PR-I	Bauxite	Tougué Koubia	411,1217	10/09/2019
41	GUINEE MINING HOLDING SA	Renov	A2019/5551/MMG	PR-I	Bauxite	Boké	301,6921	10/09/2019
42	CIM YUKUANG GUINEE SA	Prolong	A2019/5555/MMG	PR-I	Or	Mandian	64	10/09/2019
43	CIM YUKUANG GUINEE SA	Prolong	A2019/5556/MMG	PR-I	Or	Mandian	64	10/09/2019
44	AHAPURAGUINEARESOURCESSARLU	Renov	A2019/5783/MMG	PR-I	Bauxite	Boffa Dubreka	199,9428	03/10/2019
45	GUINEAN BRAIN TOUCH - SARL	Renov	A2019/5786/MMG	PR-I	Bauxite	Boffa	13	03/10/2019

N°	Sociétés	Type permis	N° Décrets/Arrêtés	TITRES	Subst	Localités	Km²/ha	Date
46	CIM YUKUANG GUINEE SA	Prolong	A2019/5555/MMG	PR-I	Or	Mandian	64	10/09/2019
47	CIM YUKUANG GUINEE SA	Prolong	A2019/5556/MMG	PR-I	Or	Mandian	64	10/09/2019
48	AHAPURA GUINEA RESOURCES SARLU	Renov	A2019/5783/MMG	PR-I	Bauxite	Boffa Dubreka	199,9428	03/10/2019
49	GUINEAN BRAIN TOUCH- SARL	Renov	A2019/5786/MMG	PR-I	Bauxite	Boffa	13	03/10/2019
50	PIG MINING GUINEE - SARL	Renov	A2019/5802/MMG	PR-I	Bauxite	Dubreka, Kindia, Telimele	244,0532	04/10/2019
51	SOCIETE MINIERE D'ALUMINE – SOMALU- SA	Renov	A2019/5975/MMG	PR-I	Bauxite	Mamou	348,57	23/10/2019
52	NA GLOBAL REALTY & INVESTMENT LTD SUCC	Renov	A2019/5978/MMG	PR-I	Or	Kouroussa	99,99	23/10/2019
53	NA GLOBAL REALTY & INVESTMENT LTD SUCC	Renov	A2019/5979/MMG	PR-I	Bauxite	Gaoual, Mali	299,91	23/10/2019
54	MINERAL SANDS CONSULTANTS - SARL	Renov	A2019/6155/MMG/SGG	PR-I	Sable Noir	Boké	212	06/11/2019
55	MINERAL SANDS CONSULTANTS - SARL	Renov	A2019/6157/MMG/SGG	PR-I	Sable Noir	Boffa	110	06/11/2019
56	MINERAL SANDS CONSULTANTS - SARL	Renov	A2019/6156/MMG/SGG	PR-I	Sable Noir	Boffa	141	06/11/2019
57	DARMIL MINING GUINEE SARL	Renov	A2019/6162/MMG/SGG	PR-I	Or	Dinguiraye	52	06/11/2019

N°	Sociétés	Type permis	N° Décrets/Arrêtés	TITRES	Subst	Localités	Km²/ha	Date
58	TRUSTACO GOLD - SARLU	Renov	A2019/6161/MMG/SGG	PR-I	Or	Siguiri	47,904	06/11/2019
59	GENTA GUINEA RESOURCES SA	Renov	A2019/6423/MMG/SGG	PR-I	Or	Kouroussa	48,3271	22/11/2019
60	GENTA GUINEA RESOURCES SA	Renov	A2019/6424/MMG/SGG	PR-I	Or	Mandian	52,122	22/11/2019
61	COMANA MINING SARLU	Renov	A2019/6425/MMG/SGG	PR-I	Or	Siguiri	18,8176	22/11/2019
62	COMANA MINING SARLU	Renov	A2019/6426/MMG/SGG	PR-I	Or	Siguiri	39,7873	22/11/2019
63	JAVALON GUINEA - SARL	Renov	A2019/6428/MMG/SGG	PR-I	Bauxite	Kindia	206,723	22/11/2019
64	ALUFER PITA- LABE SA	Prolong	A2019/6429/MMG/SGG	PR-I	Bauxite	Koubia, Mali, Labe	802	22/11/2019
65	ZHONG JIANG SARL	Renov.	A2019/6488MMG/SGG	PR-I	Or	Kankan	61,0274	03/12/2019
66	ZHONG JIANG SARL	Renov.	A2019/6489MMG/SGG	PR-I	Or	Mandiana	55,9782	03/12/2019
67	KEBO ENERGY SA	Prolong	A2019/6490MMG/SGG	PR-I	Or	Kankan	47	03/12/2019
68	DJOMA HOLDING MINING GUINEE SARL	Octroi	A2019/6595/MMG/SGG	PR-I	Or	Siguiri	35,4212	
69	BENKADY GUINEE SARL	Renov	A2019/6757/MMG/SGG	PR-I	Or	Kourouss	43,2525	20/12/2019
70	Fako Resources Sarl	Renov	A2019/6963/MMG/SGG	PR-I	Or	Mandiana	41,2362	31/12/2019

N°	Sociétés	Type permis	N° Décrets/Arrêtés	TITRES	Subst	Localités	Km²/ha	Date
71	BFG CONSULTING SARL	Renov	A2019/6964/MMG/SGG	PR-I	Or	Siguiri	37,7041	31/12/2019
72	BFG CONSULTING SARL	Renov	A2019/6965/MMG/SGG	PR-I	Diamant	Kérouané	22,1756	31/12/2019
73	GUITER MINING SA	Renov	A2019/6966/MMG/SGG	PR-I	Diamant	Kérouané	74,7013	31/12/2019
74	Fako Resources Sarl	Renov	A2019/6963/MMG/SGG	PR-I	Or	Mandiana	41,2362	31/12/2019
75	BFG CONSULTING SARL	Renov	A2019/6964/MMG/SGG	PR-I	Or	Siguiri	37,7041	31/12/2019
76	BFG CONSULTING SARL	Renov	A2019/6965/MMG/SGG	PR-I	Diamant	Kérouané	22,1756	31/12/2019
77	GUITER MINING SA	Renov	A2019/6966/MMG/SGG	PR-I	Diamant	Kérouané	74,7013	31/12/2019
78	GUINEA BAUXITEMINING AND TRADING COMPANY SARL	Renov	A2019/6967/MMG/SGG	PR-I	Bauxite	Boffa Telimélé	35,8136	31/12/2019

ARRETES RENOUVELLEMENTS – PROLONGATIONS - 2020

N°	Sociétés	Type permis	N° Décrets/Arrêtés	TITRES	Substa	Préfecture	Superfici Km²/ha	Date Signature
1	2CE CONSTRUCTION SARL	Renov	A/2020/1706/MMG/SGG	AECPM	Dolérite	Boké	1,5076 ha	02/06/2020
2	ZHENGYUAN INTERNATIONAL SARL	Renov	A/2020/1831/MMG/SGG	AECPM	Granite	Dubreka	3,5200ha	11/06/2020
3	FEBI ITC SARL	Renov.	A/2020/2073/MMG/SGG	AECPM	Dolérite	Dubreka	5,7662 ha	07/07/2020
4	AMINE MINING SARL	Renov.	A/2020/2074/MMG/SGG	AECPM	Granite	Dubreka	7,862 ha	07/07/2020

N°	Sociétés	Type permis	N° Décrets/Arrêtés	TITRES	Subst	Localités	Km²/ha	Date
5	AMG SARL	Renov	A/2020/2273/MMG/SGG	AECPM	Granite	Dubréka	10,0249 ha	05/08/2020
6	FRIGUIA SA	Renov	A/202/2274/MMGG/SGG	AECPM	Granite	Dubréka	8,2268 ha	05/08/2020
7	ENTREPRISES DAHER TRAVAUX PUBLICS MINES & TRANSPORT	Renov	A/2020/2278/MMG/SGG	AECPM	Granite	Dubréka	5,8358 ha	05/08/2020
8	ALAME SARL	Renov	A/2020/3224/MMG/SGG	AECPM	Granite	Dubreka	8,5479	08/12/2020
9	MAG - SARL	Renov	A/2020/3225/MMG/SGG	AECPM	Granite	Boké	6,5526 ha	08/12/2020
10	BARRY & SONS COMPANY SARL	Renov	A/2020/3311/MMG/SGG	AECPM	Granite	Coyah	1,7737 Ha	16/12/2020
11	TIGONG SARLU	Renov	A/2020/3474/MMG/SGG	AECPM	Granite	Dubréka	2,1718 ha	29/12/2020

ARRETES RENOUVELLEMENTS – PROLONGATIONS - 2020

N°	Sociétés	Type permis	N° Décrets/Arrêtés	TITRES	Substa	Préfecture	Superfici Km²/ha	Date Signature
1	PEAK GUINEA SARL	Renov	A/2020/029/MMG/SGG	PR-I	Or	Siguiri	48,5764	14/01/2020
2	IAMGOLD EXPLORATION MALI SARL	Renov	A/2020/030/MMG/SGG	PR-I	Or	Mali	99,8534	14/01/2020
3	KEBO ENERGY - SA	Renov	A/2020/078/MMG/SGG	PR-I	Bauxite	Gaoual Telimélé	204,3671	17/01/2020
4	DJOMA MINING SA	Prolong	A/2020/291/MMG/SGG	PR-I	Or	Siguiri	100	29/01/2020
5	BENKADY GUINEE SARL	Renov	A/2020/475/MMG/SGG	PR-I	Or	Kouroussa	50,7469	17/02/2020
6	TOUGUE BAUXITE AND ALUMINA -TOUBAL SA	Prolong	A/2020/1047/MMG/SGG	PR-I	Bauxite	Tougué	508,5425	06/04/2020
7	SO – SIM MINING SARL	Prolong	A/2020/1046/MMG/SGG	PR-I	Or	Siguiri	89	06/04/2020



N°	Sociétés	Type permis	N° Décrets/Arrêtés	TITRES	Substa	Préfecture	Superfici Km²/ha	Date Signature
8	Société Guinéenne Exploitation des Mines & Métaux SA	Renov	A/2020/1128/MMG/SGG	PR-I	Or	Mandiana	41,1751	10/04/2020
9	SOCIÉTÉ GUINÉENNE EXPLOITATION DES MINES & MÉTAUX SA	Renov	A/2020/1130/MMG/SGG	PR-I	Diamant	Macenta	16,9289	10/04/2020
10	Société DAVID DIAMANTS - SARL	Renov	A/2020/1131/MMG/SGG	PR-I	Or	Kankan	50,0832	10/04/2020
11	ENDEAVOUR GUINEE SARLU	Renov	A/2020/1132/MMG/SGG	PR-I	Or	Siguiiri	49,234	10/04/2020
12	ENDEAVOUR GUINEE SARLU	Renov	A/2020/1133/MMG/SGG	PR-I	Or	Siguiiri	49,2666	10/04/2020
13	ENDEAVOUR GUINEE SARLU	Renov	A/2020/1134/MMG/SGG	PR-I	Or	Siguiiri	47,0679	10/04/2020
14	ENDEAVOUR GUINEE SARLU	Renov	A/2020/1135/MMG/SGG	PR-I	Or	Siguiiri	35,8308	10/04/2020
15	GOLDEN GUINEA RESOURCES -SARL	Renov	A/2020/1136/MMG/SGG	PR-I	Or	Siguiiri	64,214	10/04/2020
16	ORDINAIRE - SARL	Renov	A/2020/1137/MMG/SGG	PR-I	Or	Siguiiri	26,6032	10/04/2020
17	GOLD STAR INTERNATIONAL SARLU	Renov	A/2020/1699/MMG/SGG	PR-I	Or	Mandiana	28,3849	02/06/2020
18	GOLD STAR INTERNATIONAL SARLU	Renov	A/2020/1700/MMG/SGG	PR-I	Or	Mandiana	88,5155	02/06/2020
19	GOLD STAR INTERNATIONAL SARLU	Renov	A/2020/1701/MMG/SGG	PR-I	Or	Mandiana	39,1959	02/06/2020
20	PELFACO GUINEA LIMITED - SA	Prolong	A/2020/1826/MMG/SGG	PR-I	Bauxite		477,18	11/06/2020
21	T.M.K MINING - SA	Prolong	A/2020/1825/MMG/SGG	PR-I	Or	Siguiiri	51	11/06/2020
22	T.M.K MINING - SA	Renov	A/2020/1827/MMG/SGG	PR-I	Or	Siguiiri	39	11/06/2020
23	CIM YUKUANG GUINEE SA	Renov	A/2020/1828/MMG/SGG	PR-I	Or	Mandiana	64	11/06/2020
24	CIM YUKUANG GUINEE SA	Renov	A/2020/1830/MMG/SGG	PR-I	Or	Mandiana	64	11/06/2020
25	QIXING GUINEE SA	Renov	A/2020/1841/MMG/SGG	PR-I	Bauxite	Boké Gaoual	108,9259	11/06/2020
26	LARIAND MINING - SARLU	Prolong	A/2020/1842/MMG/SGG	PR-I	Or	Kérouané Beyla	99,66	11/06/2020
27	ATLANTIC OIL CORPORATION SA	Prolong	A/2020/1824/MMG/SGG	PR-I	Diamant	Kérouané	39	11/06/2020

N°	Sociétés	Type permis	N° Décrets/Arrêtés	TITRES	Substa	Préfecture	Superfici Km²/ha	Date Signature
28	KEDALA MINING EXPLORATION SARLU	Renov.	A/2020/2070/MMG/SGG	PR-I	Or	Siguiiri	19,5036	07/07/2020
29	GROUP GUINEA INVESTMENT SA	Renov.	A/2020/2071/MMG/SGG	PR-I	Or	Siguiiri	97,8308	07/07/2020
30	QIXING GUINEE SA	Renov	A/2020/1841/MMG/SGG	PR-I	Bauxite	Boké Gaoual	108,9259	11/06/2020
31	LARIAND MINING - SARLU	Prolong	A/2020/1842/MMG/SGG	PR-I	Or	Kérouané Beyla	99,66	11/06/2020
32	ATLANTIC OIL CORPORATION SA	Prolong	A/2020/1824/MMG/SGG	PR-I	Diamant	Kérouané	39	11/06/2020
33	KEDALA MINING EXPLORATION SARLU	Renov.	A/2020/2070/MMG/SGG	PR-I	Or	Siguiiri	19,5036	07/07/2020
34	GROUP GUINEA INVESTMENT SA	Renov.	A/2020/2071/MMG/SGG	PR-I	Or	Siguiiri	97,8308	07/07/2020
35	SOCIETE GUINEENNE D'EXPLOIATION DES MINES & METAUX SA	Renov.	A/2020/2072/MMG/SGG	PR-I	Diamant	Kérouané	16,5497	07/07/2020
36	LA GUINEENNE DE LOGISTIQUE & DES MINES - SARL	Prolong	A/2020/2075/MMG/SGG	PR-I	Bauxite	Télimélé	119,06	07/07/2020
37	CORE INTERNATIONAL MINING SARL	Prolong	A/2020/2076/MMG/SGG	PR-I	Or	Siguiiri	17,26	07/07/2020
38	JIANGYAN-MINES SARLU	Renov	A/2020/2275/MMG/SGG	PR-I	Or	Siguiiri	45,748	05/08/2020
39	TAMIYANDOU -KISSI –MINES SARLU	Renov	A/2020/2276/MMG/SGG	PR-I	Or	Mandiana	71,0323	05/08/2020
40	ALAMAKO CORPORATION INTERNATIONAL SARL	Renov	A/2020/2277/MMG/SGG	PR-I	Or	Siguiiri	53,2648	05/08/2020
41	Sté GUINEENNE D'EXPLOITATION DES MINES & METAUX SA	Renov	A/2020/2348/MMG/SGG	PR-I	Or	Siguiiri	55,0109	13/08/2020
42	GOLD MINING EXPLORATION SARL	Prolong	A/2020/2349/MMG/SGG	PR-I	Or	Mandiana	99,54	13/08/2020
43	M.G.C MINERAL RESOURCES SARL	Prolong	A/2020/2350/MMG/SGG	PR-I	Or	Kankan, Mandiana	85,48	13/08/2020
44	WOULA NATURAL RESOURCES SARL	Prolong	A/2020/2351/MMG/SGG	PR-I	Bauxite	Boké	357	13/08/2020
45	SOCIETE MINIERE DE DRAGAGE SO.MLDRA – SARL	Renov	A/2020/2453/MMG/SGG	PR-I	Bauxite	Kindia Dubreka	130,7488	28/08/2020

N°	Sociétés	Type permis	N° Décrets/Arrêtés	TITRES	Substa	Préfecture	Superfici Km²/ha	Date Signature
46	CONSOLIDATED MINING CORPORATION GUINEA SARL	Prolong	A/2020/2460/MMG/SGG	PR-I	Or	Mandiana	22,17	28/08/2020
47	CONSOLIDATED MINING CORPORATION GUINEA SARL	Prolong	A/2020/2461/MMG/SGG	PR-I	Or	Kouroussa	80,65	28/08/2020
48	CONSOLIDATED MINING CORPORATION GUINEA SARL	Prolong	A/2020/2462/MMG/SGG	PR-I	Or	Kouroussa	60,27	28/08/2020
49	SARMIN BAUXITE GUINEE SARLU	Renov	A/2020/2562/MMG/SGG	PR-I	Bauxite	Gaoual	248,9822	09/09/2020
50	SUN & SAND MINING & METALS GUINEA SA	Renov	A/2020/2564/MMG/SGG	PR-I	Or	Mandiana	45,2619	09/09/2020
51	SUN & SAND MINING & METALS GUINEA SA	Renov	A/2020/2565/MMG/SGG	PR-I	Or	Siguiiri	46,3959	09/09/2020
52	ABRO CONSULTANT MINING ASSOCIATION SARLU	Renov	A/2020/2569/MMG/SGG	PR-I	Diamant	Macenta	42,8108	09/09/2020
53	MBS GOLD GUINEE SUCCURSALE	Renov	A/2020/2570/MMG/SGG	PR-I	Or	Siguiiri	20,3	09/09/2020
54	SUN & SAND MINING & METALS GUINEA SA	Prolong	A/2020/2567/MMG/SGG	PR-I	Or	Mandiana	39	09/09/2020
55	SUN & SAND MINING & METALS GUINEA SA	Prolong	A/2020/2566/MMG/SGG	PR-I	Or	Mandiana	90	09/09/2020
56	SUN & SAND MINING & METALS GUINEA SA	Prolong	A/2020/2568/MMG/SGG	PR-I	Or	Mandiana	86,3143	09/09/2020
57	HYDROMIN INTL	Prolong	A/2020/2636/MMG/SGG	PR-I	Or	Siguiiri	78	16/09/2020
58	GOLD AN D SILVER INVESTMENT CO LTD -SARL	Renov	A/2020/2891/MMG/SGG	PR-I	Or	Siguiiri	82,7888	12/11/2020
59	GOLD AN D SILVER INVESTMENT CO LTD -SARL	Renov	A/2020/2890/MMG/SGG	PR-I	Or	Siguiiri	75,4302	12/11/2020
60	MAKONGO & AFRICAN PARTNERS SARL	Prolong	A/2020/2889/MMG/SGG	PR-I	Or	Siguiiri	44,78	12/11/2020
61	MAKONGO & AFRICAN PARTNERS SARL	Prolong	A/2020/2888/MMG/SGG	PR-I	Or	Siguiiri	48,47	12/11/2020
62	VETRO GUINEA RESOURCES SA	Renov	A/2020/2957/MMG/SGG	PR-I	Or	Siguiiri	47,5976	16/11/2020
63	GUINNERA SARL	Renov	A/2020/3060/MMG/SGG	PR-I	Or	Mandiana	13,9122	24/11/2020

N°	Sociétés	Type permis	N° Décrets/Arrêtés	TITRES	Substa	Préfecture	Superfici Km²/ha	Date Signature
64	MADAROM GOLD GUINEE SARL	Renov	A/2020/3061/MMG/SGG	PR-I	Or	Kouroussa	10,52	24/11/2020
65	SOGUIPAMI	Prolong	A/2020/3062/MMG/SGG	PR-I	Or	Siguiri	90,03	24/11/2020
66	SUPER MAN BUSINESS COMPANY SARLU	Renov	A/2020/3222/MMG/SGG	PR-I	Or	Dinguiraye	42,7349	08/12/2020
67	ANGLOGIOLD ASHANTI DE GUINEE (SAG) - SA	Renov	A/2020/3223/MMG/SGG	PR-I	Or	Siguiri	32,7041	08/12/2020
68	ATLANTIQUE MINING GUINEE SARL	Renov	A/2020/3310/MMG/SGG	PR-I	Bauxite	Gaoual	130	16/12/2020
69	EGEC MINING SARL	Prolong	A/2020/3312/MMG/SGG	PR-I	Or	Siguiri, Kourous	100	16/12/2020
70	EGEC MINING SARL	Prolong	A/2020/3313/MMG/SGG	PR-I	Or	Siguiri	98	16/12/2020
71	SELLA MINING SARL	Prolong	A/2020/3473/MMG/SGG	PR-I	Bauxite	Boké	450	29/12/2020
72	XINJIANGTBA GROUP CO.LTD	Renov	A/2020/3470/MMG/SGG	PR-I	Bauxite	Pita	235,7684	29/12/2020
73	XINJIANGTBA GROUP CO.LTD	Renov	A/2020/3471/MMG/SGG	PR-I	Bauxite	Gaoual Lélouma	237,0079	29/12/2020
74	XINJIANGTBA GROUP CO.LTD	Renov	A/2020/3469/MMG/SGG	PR-I	Bauxite	Télimélé Lélouma	242,5934	29/12/2020
75	GUINEA MINING AUDIT AND BLASTING SERVICES (GUIMAB SERVICES) SARL	Renov	A/2020/3472/MMG/SGG	PR-I	Diamant	Kérouané	14,1872	29/12/2020
76	SPECTRUM HOLDING LIMITED	Renov	A/2020/3468/MMG/SGG	PR-I	Or	Kouroussa	30,75	29/12/2020

#### ARRETES DE RETRAITS 2019

N°O	Sociétés	Type permis	N° Décrets/Arrêtés	Code Cadastral	Subst	Localités	Km²/ha	Date Signature	
1	STÉ VICTORIA RESSOURCES SAU	Retrait	A2019/082/MMG	22157	PR-I	Or	Dinguiraye	-	30/01/2019
2	KAKANDE ALUMINA GUINÉE SAU	Retrait	A2019/083/MMG	22162	PR-I	Or	Mandiana	-	30/01/2019
3	KAKANDE ALUMINA GUINÉE SAU	Retrait	A2019/084/MMG	22161	PR-I	Or	Dinguiraye	-	30/01/2019
4	KAKANDE MINING COMPANY SAU	Retrait	A2019/085/MMG	22159	PR-I	Or	Kouroussa	-	30/01/2019
5	FARAFINA RESSOURCES SARL	Retrait	A2019/149/MMG	18607	PR-I	Or	Mandiana	-	04/02/2019

N°O	Sociétés	Type permis	N° Décrets/Arrêtés	Code Cadastral	Subst	Localités	Km²/ha	Date Signature	
6	LIONS HEAD RESSOURCES SARL	Retrait	A2019/150/MMG	17539	PR-I	Or	Mandiana	-	04/02/2019
7	WEST AFRICAN EXPLORATION SA	Retrait	A2019/151/MMG	16222	PR-I	Fer	Lola	-	04/02/2019
8	PINNACLE GROUP ASSETS LIMITED	Retrait	A2019/152/MMG	18003	PR-I	Fer	Faranah	-	04/02/2019
9	I & J DIAMONDS SARL	Retrait	A2019/153/MMG	14699	PR-I	Diamant	Kissidougo	-	04/02/2019
10	ORDIM MINING SARL	Retrait	A2019/156/MMG	14704	PR-I	Or	Mandiana	-	04/02/2019
11	STE DES MINES DE FER DE GUINEE (SMFG)	Retrait	A2019/157/MMG	11881	PR-I	Fer	Lola	-	04/02/2019
12	STE DES MINES DE FER DE GUINEE (SMFG)	Retrait	A2019/158/MMG	11882	PR-I	Fer	Lola	-	04/02/2019
13	STE DES MINES DE FER DE GUINEE (SMFG)	Retrait	A2019/159/MMG	11879	PR-I	Fer	Lola	-	04/02/2019
14	BATAGON MINING GUINEA SA	Retrait	A2019/160/MMG	20111	PR-I	Diamant	Kérouané	-	04/02/2019
15	CHINA GEO- ENGINEERING CORPORATION GUINEE SA	Retrait	A2019/161/MMG	19729	PR-I	Or	Mandiana	-	04/02/2019
16	V.E.P. GROUP SARL	Retrait	A2019/162/MMG	17393	PR-I	Or	Siguiri	-	04/02/2019
17	V.E.P. GROUP SARL	Retrait	A2019/163/MMG	18822	PR-I	Or	Siguiri	-	04/02/2019
18	YELLOW GROUND INTERNATIONAL SA	Retrait	A2019/164/MMG	16407	PR-I	Or	Kankan	-	04/02/2019
19	JAMY MINING SERVIC –SARL (JMS-SARL)	Retrait	A2019/165/MMG	20327	PR-I	Or	Siguiri	-	04/02/2019
20	GUINEE GOLD BUSINESS SARL	Retrait	A2019/166/MMG	15066	PR-I	Or	Siguiri	-	04/02/2019
21	YELLOW GROUND INTERNATIONAL SA	Retrait	A2019/167/MMG	20031	PR-I	Or	Siguiri	-	04/02/2019
22	COMPAGNIE FRANCE GUINEE SARLU	Retrait	A2019/168/MMG	20402	PR-I	Or	Kankan	-	04/02/2019
23	MACI MINING SARL	Retrait	A2019/169/MMG	19887	PR-I	Or	Siguiri	-	04/02/2019
24	LY BAILA SARL	Retrait	A2019/170/MMG	19851	PR-I	Or	Dinguiraye	-	04/02/2019
25	DNIPRO SARL	Retrait	A2019/171/MMG	19675	PR-I	Or	Siguiri	-	04/02/2019
26	R.R.M.S MINING LTD	Retrait	A2019/172/MMG	19477	PR-I	Or	Siguiri	-	04/02/2019
27	STE 79-ERS FIFA SARL	Retrait	A2019/173/MMG	18814	PR-I	Or	Siguiri	-	04/02/2019
28	TAHE GOLD SARL	Retrait	A2019/174/MMG	18370	PR-I	Or	Kourouss	-	04/02/2019
29	TAHE GOLD SARL	Retrait	A2019/175/MMG	18378	PR-I	Or	Kourouss	-	04/02/2019
30	TAHE GOLD SARL	Retrait	A2019/176/MMG	18357	PR-I	Or	Kourouss	-	04/02/2019
31	WEST AFRICAN MINING ASSOCIATES WAMA- SARL	Retrait	A2019/177/MMG	18917	PR-I	Or	Mandiana	-	04/02/2019

N°O	Sociétés	Type permis	N° Décrets/Arrêtés	Code Cadastral	Subst	Localités	Km²/ha	Date Signature	
32	WEST AFRICAN MINING ASSOCIATES WAMA- SARL	Retrait	A2019/178/MMG	18918	PR-I	Or	Mandiana	-	04/02/2019
33	MGWA GOLDEN FRANK SARL	Retrait	A2019/179/MMG	21152	PR-I	Or	Siguiri	-	04/02/2019
34	UKRAINE GUINEE MINIERE GROUP SARL	Retrait	A2019/180/MMG	12123	PR-I	Or	Siguiri	-	04/02/2019
35	STE GUINEENNE D'EXPLOITATION	Retrait	A2019/181/MMG	19761	PR-I	Or	Kankan	-	04/02/2019
36	SELLA MINING SARL	Retrait	A2019/182/MMG	18608	PR-I	Or	Mandiana	-	04/02/2019
37	GUINEAN BIRIMIAN GOLD SARL	Retrait	A2019/609/MMG	16644	PR-I	Or	Mandiana	-	26/02/2019
38	GUINEAN BIRIMIAN GOLD SARL	Retrait	A2019/610/MMG	16643	PR-I	Or	Mandiana	-	26/02/2019
39	GUINEAN BIRIMIAN GOLD SARL	Retrait	A2019/608/MMG	17481	PR-I	Or	Mandiana	-	26/02/2019
40	GUINEAN GOLD EXPLORATION SARL	Retrait	A2019/857/MMG	16640	PR-I	Or	Siguiri	-	20/03/2019
41	GUINEAN GOLD EXPLORATION SARL	Retrait	A2019/862/MMG	16638	PR-I	Or	Siguiri	-	20/03/2019
42	GUINEAN GOLD EXPLORATION SARL	Retrait	A2019/861/MMG	16638	PR-I	Or	Siguiri	-	20/03/2019
43	GUINEAN GOLD EXPLORATION SARL	Retrait	A2019/863/MMG	16637	PR-I	Or	Siguiri	-	20/03/2019
44	ORGUI SARLU	Retrait	A2019/1625/MMG	21155	PR-I	Or	Kankan	-	07/05/2019
45	STÉ GUINEAN BRAIN TOUCH SARL	Retrait	A2019/3951/MMG	19893	PR-I	Fer	Faranah	-	07/06/2019
46	STÉ MINING AND GEOLOGY CONSULT (MGC) SARL	Retrait	A2019/3953/MMG	19565	PR-I	Or	Mandian	-	07/06/2019
47	STÉ MINING AND GEOLOGY CONSULT (MGC) SARL	Retrait	A2019/3954/MMG	19583	PR-I	Or	Mandian	-	07/06/2019
48	STÉ WEST AFRICA EXPLORATION SA	Retrait	A2019/3955/MMG	16222	PR-I	Fer	Lola	-	07/06/2019
49	STÉ I & J DIAMONDS SARL	Retrait	A2019/3956/MMG	15196	PR-I	Diamant	Kissidou Macenta	-	07/06/2019
50	STE MINES DE FER DE GUINEE (SMFG) SARL	Retrait	A2019/3957/MMG	11066	PR-I	Fer	Yomou	-	07/06/2019
51	STÉ WEST AFRICAN GEOLOGICAL SERVICE - WAGS	Retrait	A2019/3958/MMG	14786	PR-I	Or	Siguiri	-	07/06/2019
52	STÉQUANTICA MINING CORPORATION	Retrait	A2019/3959/MMG	11126	PR-I	Diamant	Kérouané	-	07/06/2019
53	STÉCAMEN RESOURCES SARL	Retrait	A2019/3960/MMG	18829	PR-I	Or	Siguiri	-	07/06/2019
54	STÉCAMEN RESOURCES SARL	Retrait	A2019/3961/MMG	18828	PR-I	Or	Siguiri	-	07/06/2019
55	STÉALCOM TRADING COMPANY LIMITED	Retrait	A2019/3962/MMG	18866	PR-I	Or	Mandian	-	07/06/2019
56	STÉ ALUFER SA	Retrait	A2019/3963/MMG	19268	PR-I	Bauxite	Boffa Boké	-	07/06/2019

N°O	Sociétés	Type permis	N° Décrets/Arrêtés	Code Cadastral	Subst	Localités	Km²/ha	Date Signature	
57	SWR INTERNATIONAL SAR	Retrait	A2019/4264/MMG	22292	PR-I	Or	Siguiri	-	27/06/2019
58	STÉ REGOLIF EXPLORATION SARL	Retrait	A2019/4265/MMG	19673	PR-I	Or	Kourouss	-	27/06/2019
59	STÉ REGOLIF EXPLORATION SARL	Retrait	A2019/4266/MMG	19672	PR-I	Or	Kourouss	-	27/06/2019
60	STÉ SOUMCORP GUINEE SARL	Retrait	A2019/4267/MMG	20952	AECPM	Granite	Kindia	-	27/06/2019
61	ETAT GUINEEN (ZONE PROMOTIONNELLE)	Retrait	A2019/5305/MMG	22231	ZS	S. Noir	Forecaria	-	21/08/2019
62	ETAT GUINEEN (ZONE PROMOTIONNELLE)	Retrait	A2019/5306/MMG	22386	ZS	S. Noir	Boffa	-	21/08/2019
63	ETAT GUINEEN (ZONE PROMOTIONNELLE)	Retrait	A2019/5307/MMG	AZ- 00039	ZS	S. Noir	Boffa	-	21/08/2019
64	ETAT GUINEEN (ZONE PROMOTIONNELLE)	Retrait	A2019/5308/MMG	AZ- 00040	ZS	S. Noir	Boffa	-	21/08/2019
65	ETAT GUINEEN (ZONE PROMOTIONNELLE)	Retrait	A2019/5309/MMG	22385	ZS	S. Noir	Forecaria	-	21/08/2019
66	ETAT GUINEEN (ZONE PROMOTIONNELLE)	Retrait	A2019/5310/MMG	AZ- 00021	ZS	Or	Kourouss	-	21/08/2019
67	ETAT GUINEEN (ZONE PROMOTIONNELLE)	Retrait	A2019/5311/MMG	AZ- 00036	ZS	S. Noir	Boké	-	21/08/2019
68	Sté MAVCARD IRON PROJECT- SARL	Retrait	A2019/5522/MMG	21998	PR-I	Fer	Kourouss	-	26/09/2019
69	BABI – SA	Retrait	A2019/5793/MMG	22671	PR-I	Cuivre	Lélouma Gaoual	-	03/10/2019
70	XIN HONG – SARL	Retrait	A2019/6185/MMG/SGG	20619	PR-I	Or	Siguiri	-	06/11/2019
71	KANTEX GUINEE SARL	Retrait	A2019/6186/MMG/SGG	18284	PR-I	Or	Kouroussa	-	06/11/2019
72	BERMIC SARL	Retrait	A2019/6187/MMG/SGG	19928	PR-I	Or	Beyla	-	06/11/2019
73	ALCOM TRADING COMPANY LIMITED	Retrait	A2019/6188/MMG/SGG	18866	PR-I	Or	Mandiana	-	06/11/2019
74	RESSOURCES MINING SARL	Retrait	A2019/6183/MMG/SGG	22069	PR-I	Or	Siguiri	-	06/11/2019
75	RESSOURCES MINING SARL	Retrait	A2019/6184/MMG/SGG	18610	PR-I	Or	Siguiri	-	06/11/2019
76	HONG YUAN – SARL	Retrait	A2019/6181/MMG/SGG	20620	PR-I	Or	Kouroussa	-	06/11/2019
77	CONABRAS MINING INCORPORATION SARL	Retrait	A2019/6182/MMG/SGG	15030	PR-I	Diamant	Kérouané	-	06/11/2019
78	HONG YUAN – SARL	Retrait	A2019/6180/MMG/SGG	20721	PR-I	Or	Kouroussa	-	06/11/2019
79	SOCIÉTÉ GUINÉENNE DU PATRIMOINE MINIER SA	Retrait	A2019/6332/MMG/SGG	22460	PR-I	Métaux base	Lola	-	15/11/2019
80	COMANA MINING SARLU	Retrait	A2019/6430/MMG/SGG	22044	PR-I	Or	Siguiri	-	22/11/2019
81	Sté Manière de Kantoumana SARL	Retrait	A2019/6506MMG/SGG	22227	PR-I	Or	Mandiana	-	03/12/2019
82	Société Horizon Royal Gold SA	Retrait	A2019/6505MMG/SGG	22284	PR-I	Or	Kouroussa Siguiri	-	03/12/2019

N°O	Sociétés	Type permis	N° Décrets/Arrêtés	Code Cadastral	Subst	Localités	Km²/ha	Date Signature	
83	Société Orixadex Matter SA	Retrait	A2019/6500/MMG/SGG	22131	PR-I	Or	Siguiri	-	03/12/2019
84	Société Jein Trading Company Sarlu	Retrait	A2019/6497/MMG/SGG	22087	PR-I	Or	Mandiana	-	03/12/2019
85	Société Mercantile Resources SA	Retrait	A2019/6502/MMG/SGG	22268	PR-I	Or	Mandiana	-	03/12/2019
86	Société Selous Capital Guinée SARLU	Retrait	A2019/6498/MMG/SGG	22038	PR-I	Or	Siguiri	-	03/12/2019
87	Société Mercantile Resources SA	Retrait	A2019/6501/MMG/SGG	22269	PR-I	Or	Mandiana	-	03/12/2019
88	Société Pinnacle Mining SA	Retrait	A2019/6499/MMG/SGG	18609	PR-I	Or	Siguiri Kouroussa	-	03/12/2019
89	Société Guinéenne exploitation des Mines & Métaux SA	Retrait	A2019/6496/MMG/SGG	22077	PR-I	Or	Mandiana	-	03/12/2019
90	African Resources Group Limited Sarlu	Retrait	A2019/6512/MMG/SGG	22015	PR-I	Or	Mandiana	-	03/12/2019
91	Société Guinéenne exploitation des Mines & Métaux SA	Retrait	A2019/64965MMG/SGG	22122	PR-I	Or	Siguiri	-	03/12/2019
92	Société Golden Sun Siguiri SA	Retrait	A2019/6510/MMG/SGG	22484	PR-I	Or	Siguiri	-	03/12/2019
93	Société ZHONG CHUAN SARLU	Retrait	A2019/6511/MMG/SGG	22073	PR-I	Or	Siguiri	-	03/12/2019
94	Société FUBU MINING SARL	Retrait	A2019/6509/MMG/SGG	22372	PR-I	Or	Mandiana	-	03/12/2019
95	Société SVOTRAL SARL	Retrait	A2019/6508/MMG/SGG	17494	PR-I	Or	Siguiri	-	03/12/2019
96	Société Group Nord Sud SARL	Retrait	A2019/6507/MMG/SGG	22074	PR-I	Or	Siguiri	-	03/12/2019
97	Société HOPWELL RESOURCES SA	Retrait	A2019/6503/MMG/SGG	22067	PR-I	Or	Mandiana	-	03/12/2019
98	Société HOPWELL RESOURCES SA	Retrait	A2019/6504/MMG/SGG	22068	PR-I	Or	Mandiana	-	03/12/2019



**ARRETES DE RETRAITS 2020**

N°O	Sociétés	Type permis	N° Décrets/Arrêtés	Code Cadastral	Code	Substa	Préfecture	Superficie Km²/ha	Date Signature
1	I & J DIAMONDS SARL	Retrait	A/2020/079/MMG/SGG	22008	PR-I	Diamant	Macenta Kissidoug	-	17/01/2020
2	I & J DIAMONDS SARL	Retrait	A/2020/080/MMG/SGG	22009	PR-I	Diamant	Kissidoug	-	17/01/2020
3	UNITED SUPPLAY- SA	Retrait	A/2020/081/MMG/SGG	22567	AECPM	Dolerite	Boké	-	17/01/2020
4	UNITED SUPPLAY- SA	Retrait	A/2020/082/MMG/SGG	22568	AECPM	Dolerite	Telimelé	-	17/01/2020
5	NIMBA GOLD SARL	Retrait	A/2020/288/MMG/SGG	22004	PR-I	Or	Siguiri	-	29/01/2020
6	CASPIAN OIL & GAS/BURNEY GOLD GUINEE SARL	Retrait	A/2020/292/MMG/SGG	8060	PR-I	Or	Kouroussa	-	29/01/2020
7	WEILY MINING SA	Retrait	A/2020/1045/MMG/SGG	18885	PR-I	Or	Siguiri	-	06/04/2020
8	G & P SARLU	Retrait	A/2020/1054/MMG/SGG	22019	PR-I	Or	Mandiana	-	06/04/2020
9	TAMIYANDOU KISSI MINES SARL	Retrait	A/2020/1055/MMG/SGG	22066	PR-I	Pierres Gemmes	Kissidou Guecked	-	06/04/2020
10	TAMIYANDOU KISSI MINES SARL	Retrait	A/2020/1056/MMG/SGG	22005	PR-I	Diamant	Kissidou Guecked	-	06/04/2020
11	PELFACO GUINEA LIMITED S. A	Retrait	A/2020/1057/MMG/SGG	22062	PR-I	Or	Mandiana	-	06/04/2020
12	TIGER RESOURCES SARL	Retrait	A/2020/1059/MMG/SGG	22054	PR-I	Or	Mandiana	-	06/04/2020
13	KANGUELA MINING COMPANY SARL	Retrait	A/2020/1060/MMG/SGG	22055	PR-I	Or	Mandiana	-	06/04/2020
14	VEP GROUP SARL	Retrait	A/2020/1061/MMG/SGG	22018	PR-I	Diamant	Kérouané	-	06/04/2020
16	ESSENTIAL RESOURCES SARLU	Retrait	A/2020/1062/MMG/SGG	22033	PR-I	Or	Kankan	-	06/04/2020

N°O	Sociétés	Type permis	N° Décrets/Arrêtés	Code Cadastral	Substa	Préfecture	Superficie Km²/ha	Date Signature	
17	LION HEAD RESOURCES SARL	Retrait	A/2020/1536/MMG/SGG	19749	PR-I	Or	Dinguiraye	-	15/05/2020
18	SPACE EXPLORATION TECHNOLOGY SARLU	Retrait	A/2020/1535/MMG/SGG	22079	PR-I	Or	Dinguiraye	-	15/05/2020
19	GLOBAL METAL & GEM'S STONE	Retrait	A/2020/1709/MMG/SGG	15355	PR-I	Or	Kérouané	-	02/06/2020
20	GUINEE MINERAL HOLDING SA	Retrait	A/2020/1834/MMG/SGG	12261	PR-I	Or	Kankan	-	11/06/2020
21	M I B SARL	Retrait	A/2020/1921/MMG/SGG	22795	PR-I	Or	Kankan	-	18/06/2020
22	ANGLO GOLD ASHANTI DE GUINEE -SAG-SA	Retrait	A/2020/2638/MMG/SGG	19445	PR-I	Or	Siguiri	-	16/09/2020
23	ANGLO GOLD ASHANTI DE GUINEE -SAG-SA	Retrait	A/2020/2639/MMG/SGG	19443	PR-I	Or	Siguiri	-	16/09/2020
24	ANGLOGOLD ASHANTI DE GUINEE- SAG-SA	Retrait	A/2020/2886/MMG/SGG	22987	PR-I	Or	Siguiri	-	12/11/2020
25	TRUSTACO GOLD SARLU	Retrait	A/2020/3065/MMG/SGG	22010	PR-I	Or	Siguiri	-	24/11/2020
26	RAMA HOLDING SARL	Retrait	A/2020/3226/MMG/SGG	22132	PR-I	Or	Mandiana	-	08/12/2020
27	IKATA INDUSTRIES SARL	Retrait	A/2020/3227/MMG/SGG	22165	PR-I	Or	Dinguiraye	-	08/12/2020
28	SIMGUI - SARL	Retrait	A/2020/3228/MMG/SGG	20268	PR-I	Or	Kouroussa	-	08/12/2020
29	EVEMAS MINING CORPORATION SARLU	Retrait	A/2020/3229/MMG/SGG	22135	PR-I	Or	Dinguiraye	-	08/12/2020
30	KAKANDE ALUMINA GUINEE SAU	Retrait	A/2020/3230/MMG/SGG	22161	PR-I	Or	Dinguiraye	-	08/12/2020

N°O	Sociétés	Type permis	N° Décrets/Arrêtés	Code Cadastral	Substa	Préfecture	Superficie Km²/ha	Date Signature	
31	AFRIC INVEST MINING GUINEE SARLU	Retrait	A/2020/3231/MMG/SGG	22166	PR-I	Or	Dinguiraye	-	08/12/2020
32	R.R.M.S MINING Ltd	Retrait	A/2020/3232/MMG/SGG	19324	PR-I	Or	Siguiri	-	08/12/2020
34	GURUM SARL	Retrait	A/2020/3233/MMG/SGG	22243	PR-I	Or	Kouroussa	-	08/12/2020
35	GUINEA MMINING COMPANY SA	Retrait	A/2020/3234/MMG/SGG	22195	PR-I	Diamant	Macenta	-	08/12/2020
36	SOUTH MINING OF GUINEA SARL	Retrait	A/2020/3235/MMG/SGG	22155	PR-I	Diamant	Macenta	-	08/12/2020
37	GLOBAL METAL & GEM'S STONE	Retrait	A/2020/3236/MMG/SGG	15356	PR-I	Diamant	Kankan	-	08/12/2020
38	KAKANDE MINING COMPANY (KMC) SAU	Retrait	A/2020/3237/MMG/SGG	22159	PR-I	Or	Kouroussa	-	08/12/2020
39	NUBGUL UNIVERSAL SARL	Retrait	A/2020/3238/MMG/SGG	22203	PR-I	Or	Mandiana	-	08/12/2020
40	GOLD WATER GUINEE SARL	Retrait	A/2020/3239/MMG/SGG	19723	PR-I	Or	Mandiana	-	08/12/2020
41	GOLD WATER GUINEE SARL	Retrait	A/2020/3240/MMG/SGG	19724	PR-I	Or	Mandiana	-	08/12/2020
42	DNIPRO SARL	Retrait	A/2020/3314/MMG/SGG	22452	PR-I	Or	Siguiri	-	16/12/2020

## Annexe 17 b AVIS D'APPEL D'OFFRES



REPUBLIQUE DE GUINEE Ministère des Mines et de la Géologie

### AVIS D'APPEL D'OFFRES

Les gisements de Simandou sont les plus grands gisements de minerai de fer inexploités au monde connus à ce jour. Plusieurs sociétés y ont mené des activités de recherches. Les Blocs I et II sont entièrement situés dans la préfecture de Kérouané dans le Sud-Est de la République de Guinée en Afrique de l'Ouest. Ils sont centrés le long de la partie Nord de la chaîne de Simandou et s'étendent sur une superficie de 369 km<sup>2</sup>.

A la faveur d'une entente amiable complète au mois de mars 2019, la République de Guinée et BSGR ont mis définitivement fin à leur différend devant le CIRDI sur les Blocs I & II du Simandou qui se retrouvent dans le portefeuille de l'Etat libre de tout contentieux.

Fermement attachée au développement du projet Simandou, la République de Guinée procède aujourd'hui à une procédure d'appel d'offres compétitif, transparent, ouvert et international pour l'octroi de droits miniers portant sur les Blocs I et II.

A l'issue de la présente procédure ouverte par le Décret D/2019/0194/PRG/SGG du 13 juillet 2019 portant ouverture de l'appel d'offres pour l'attribution d'un titre minier sur les gisements de minerai de fer des Blocs I et II de Simandou, la République de Guinée entend accorder à l'adjudicataire une concession minière sur les blocs I et II du Simandou. L'exploitation des gisements de fer du Simandou nécessitant des infrastructures de transport et d'évacuation portuaire, il sera signé en outre avec l'adjudicataire une convention relative aux infrastructures.

Le dossier d'appel d'offres et les conditions de participation sont disponibles au CPDM à tout soumissionnaire sous réserve du paiement préalable de frais de retrait du cahier spécial des charges fixées à 300 000US\$.

Les 2/3 des frais de retrait seront remboursés aux soumissionnaires n'ayant pas été retenus à l'issue de la procédure d'appel d'offres. Les montants remboursés aux soumissionnaires non retenus au titre de frais de retrait seront mis à la charge de l'adjudicataire.

Les frais de retrait sont payables au compte Client du cabinet Phanar Legal.

La période de retrait du cahier spécial des charges préalablement fixée du 22 juillet au 05 août 2019, s'étend du 05 jusqu'au 19 août 2019 inclus.

Pour tout renseignement relatif au paiement de frais et au retrait du cahier spécial des charges, prière s'adresser au Centre de Promotion et de Développement Miniers (CPDM), Immeuble CPDM, quartier Coronthie, commune de Kaloum, Conakry, République de Guinée : DG Tel+224 628685236 courriel : [dgcpdm@mines.gov.gn](mailto:dgcpdm@mines.gov.gn) /DGA : Tel : +224 626234884, courriel : [dgacpdm@mines.gov.gn](mailto:dgacpdm@mines.gov.gn) disponibles du lundi au jeudi de 8 :30 à 17h00 et le vendredi de 8 :30 à 13 :00.

## ANNEXE 18 RÉPARTITION THÉORIQUE DES REVENUS MINIERS LOCAUX PAR COLLECTIVITÉS

Code	Collectivités locales	Population	Répartition en fonction de la population	Répartition en fonction de la population
		2019	2019	2020
	<b>GUINEE</b>	<b>10 287 525</b>	<b>254 711 247 092</b>	<b>234 501 403 458</b>
	Région de Boké	1 259 075	31 173 733 569	28 700 280 637
	Préfecture de Boffa	247 147	6 119 170 603	5 633 650 297
20101	Boffa-centre	31 560	781 401 450	719 401 827
20102	Colia	41 573	1 029 315 668	947 645 506
20103	Doupro	24 901	616 529 706	567 611 689
20104	Koba-tatema	59 448	1 471 886 990	1 355 101 388
20105	Lisso	13 670	338 458 740	311 604 023
20106	Mankountan	19 948	493 897 216	454 709 368
20107	Tamita	16 620	411 498 482	378 848 491
20108	Tougnifili	39 427	976 182 350	898 728 005
	Préfecture de Boké	523 199	12 954 006 888	11 926 182 400
20201	Bintimodiya	30 021	743 296 988	684 320 730
20202	Boke-Centre	71 421	1 768 329 309	1 628 022 747
20203	Dabiss	34 749	860 358 650	792 094 236
20204	Kamsar	131 835	3 264 133 720	3 005 143 849
20205	Kanfarande	34 185	846 394 442	779 238 006
20206	Kolaboui	66 823	1 654 486 347	1 523 212 557
20207	Malapouyah	11 948	295 823 337	272 351 490
20208	Sangaredi	88 906	2 201 244 529	2 026 588 683
20209	Sansale	13 812	341 974 551	314 840 876
20210	Tanene	39 499	977 965 015	900 369 226
	Préfecture de Fria	112 454	2 784 274 990	2 563 359 096
20301	Baguinet	16 104	398 722 717	367 086 408
20302	Banguingny	10 077	249 498 809	229 702 542
20303	Fria-Centre	71 639	1 773 726 822	1 632 991 999
20304	Tormelin	14 634	362 326 642	333 578 148
	Préfecture de Gaoual	225 194	5 575 631 122	5 133 237 486
20401	Foulamory	11 824	292 753 192	269 524 943
20402	Gaoual-Centre	23 929	592 463 730	545 455 207
20403	Kakony	37 961	939 885 312	865 310 924
20404	Koumbia	54 000	1 336 998 679	1 230 915 674

Code	Collectivités locales	Population	Répartition en fonction de la population	Répartition en fonction de la population
		2019	2019	2020
20405	Kounsitel	21 446	530 986 550	488 855 880
20406	Malanta	16 488	408 230 263	375 839 586
20407	Touba	30 349	751 418 017	691 797 403
20408	Wendou M'bour	29 197	722 895 378	665 537 869
	Préfecture de Koundara	151 081	3 740 649 953	3 443 851 313
20501	Guingan	16 627	411 671 797	379 008 054
20502	Kamaby	18 763	464 557 523	427 697 607
20503	Koundara-Centre	31 695	784 743 947	722 479 116
20504	Sambailo	18 166	449 776 259	414 089 151
20505	Sareboïdo	38 980	965 114 973	888 538 759
20506	Termesse	17 760	439 724 010	404 834 488
20507	Youkounkoun	9 090	225 061 444	207 204 138
	Région de Faranah	1 094 585	27 101 087 024	24 950 774 682
	Préfecture Dabola	210 707	5 216 944 087	4 803 010 164
30101	Arfamous-saya	19 212	475 674 419	437 932 443
30102	Banko	27 466	680 037 143	626 080 183
30103	Bissikrima	33 315	824 853 907	759 406 587
30104	Dabola-centre	44 745	1 107 851 961	1 019 950 404
30105	Dogomet	32 279	799 203 340	735 791 241
30106	Kankama	15 468	382 975 844	352 588 956
30107	Kindoye	7 424	183 812 559	169 228 110
30108	Konindou	11 648	288 395 567	265 513 070
30109	N'Dema	19 150	474 139 346	436 519 170
	Préfecture de Dinguiraye	228 468	5 656 692 856	5 207 867 447
30201	Banora	39 347	974 201 612	896 904 426
30202	Dialakoro	17 312	428 631 873	394 622 447
30203	Diatifere	39 155	969 447 839	892 527 837
30204	Dinguiraye-centre	54 836	1 357 697 399	1 249 972 072
30205	Gagnakali	14 720	364 455 936	335 538 495
30206	Kalinko	37 191	920 820 701	847 758 978
30207	Lansanya	10 593	262 274 574	241 464 625
30208	Selouma	15 314	379 162 922	349 078 567

Code	Collectivités locales	Population	Répartition en fonction de la population	Répartition en fonction de la population
		2019	2019	2020
	Préfecture de Faranah	325 893	8 068 861 307	7 428 644 476
30301	Banian	42 617	1 055 164 309	971 443 209
30302	Beindou	19 346	478 992 156	440 986 938
30303	Faranah-centre	90 642	2 244 226 561	2 066 160 343
30304	Gnaleah	17 033	421 724 046	388 262 716
30305	Heremako-non	15 214	376 686 998	346 799 094
30306	Kobikoro	16 180	400 604 419	368 818 807
30307	Maréla	37 977	940 281 460	865 675 640
30308	Passayah	23 106	572 086 879	526 695 140
30309	Sandéniah	20 447	506 252 074	466 083 940
30310	Songoyah	15 507	383 941 454	353 477 951
30311	Tindo	5 847	144 767 246	133 280 814
30312	Tiro	21 977	544 133 703	500 959 885
	Préfecture Kissidougou	329 517	8 158 588 774	7 511 252 594
30401	Albadariah	19 618	485 726 668	447 187 105
30402	Banama	10 286	254 673 489	234 466 641
30403	Bardou	11 302	279 828 872	257 626 092
30404	Beindou	17 159	424 843 710	391 134 853
30405	Fermesadou	22 743	563 099 277	518 420 651
30406	Firawa (Yomadou)	13 209	327 044 732	301 095 651
30407	Gbangbadou	16 132	399 415 976	367 724 660
30408	Kissidougou Centre	119 604	2 961 303 519	2 726 341 449
30409	Koundiatou	17 473	432 618 110	398 292 399
30410	Manfran	16 253	402 411 843	370 482 823
30411	Sangardo	25 528	632 053 746	581 903 987
30412	Yende-Millimou	23 605	584 441 737	538 069 713
30413	Yombiro	16 605	411 127 094	378 506 570
	Région de Kankan	2 281 223	56 481 335 888	51 999 873 077
	Préfecture de Kankan	548 563	13 582 000 120	12 504 348 051
40101	Balandougou	30 678	759 563 805	699 296 871
40102	Bate-nafadji	55 800	1 381 565 302	1 271 946 196
40103	Boula	18 263	452 177 905	416 300 240
40104	Gberedou-Baranama	20 672	511 822 902	471 212 756
40105	Kankan-centre	224 777	5 565 306 521	5 123 732 082
40106	Karifamoriyah	28 833	713 883 017	657 240 586

Code	Collectivités locales	Population	Répartition en fonction de la population	Répartition en fonction de la population
		2019	2019	2020
40107	Koumban	24 598	609 027 658	560 704 884
40108	Mamourou-dou	17 089	423 110 563	389 539 221
40109	Missamana	20 895	517 344 211	476 295 982
40110	Moribayah	16 727	414 147 720	381 287 527
40111	Sabadou-Baranama	27 040	669 489 709	616 369 626
40112	Tinti-Oulen	24 997	618 906 592	569 799 983
40113	Tokounou	38 194	945 654 214	870 622 097
	<b>Préfecture de Kérouané</b>	<b>241 432</b>	<b>5 977 671 576</b>	<b>5 503 378 388</b>
40201	Banankoro	77 473	1 918 172 198	1 765 976 481
40202	Damaro	31 869	789 052 054	726 445 400
40203	Kereouane centre	42 234	1 045 681 523	962 712 825
40204	Komodou	25 109	621 679 627	572 352 994
40205	Kounsankoro	8 042	199 113 766	183 315 256
40206	Linko	13 475	333 630 689	307 159 050
40207	Sibiribaro	19 682	487 311 259	448 645 968
40208	Soromaya	23 548	583 030 461	536 770 413
	<b>Préfecture de Kouroussa</b>	<b>312 231</b>	<b>7 730 600 641</b>	<b>7 117 222 810</b>
40301	Babila	18 374	454 926 180	418 830 455
40302	Balato	19 082	472 455 718	434 969 128
40303	Banfele	28 675	709 971 058	653 639 018
40304	Baro	18 006	445 814 782	410 441 993
40305	Cissela	48 556	1 202 209 405	1 106 821 138
40306	Douako	27 240	674 441 556	620 928 573
40307	Doura	21 712	537 572 506	494 919 280
40308	Kiniero	25 942	642 304 069	591 341 008
40309	Komola-Koura	16 330	404 318 304	372 238 018
40310	Koumana	14 895	368 788 802	339 527 573
40311	Kouroussa centre	45 830	1 134 715 731	1 044 682 691
40312	Sanguiana	27 589	683 082 529	628 883 936



Code	Collectivités locales	Population	Répartition en fonction de la population	Répartition en fonction de la population
		2019	2019	2020
	Préfecture de Mandiana	390 804	9 676 007 997	8 908 273 500
40401	Balandougouba	33 371	826 240 425	760 683 092
40402	Dialakoro	73 348	1 816 040 354	1 671 948 201
40403	Faralako	27 859	689 767 522	635 038 514
40404	Kantoumani-na	13 623	337 295 056	310 532 671
40405	Kinieran	44 063	1 090 966 163	1 004 404 395
40406	Kondianakoro	36 648	907 376 437	835 381 437
40407	Koundian	37 636	931 838 561	857 902 635
40408	Mandiana-centre	26 429	654 361 817	602 442 043
40409	Morodou	33 074	818 886 932	753 913 055
40410	Niantania	16 835	416 821 718	383 749 359
40411	Saladou	21 226	525 539 518	483 841 039
40412	Sansando	26 692	660 873 495	608 437 059
	Préfecture de Siguiri	788 193	19 515 055 555	17 966 650 327
40501	Bankon	21 245	526 009 943	484 274 139
40502	Doko	90 425	2 238 853 807	2 061 213 885
40503	Franwalia	34 052	843 101 463	776 206 306
40504	Kiniebakoura	33 343	825 547 166	760 044 839
40505	Kintinian	145 179	3 594 520 949	3 309 316 789
40506	Malea	31 954	791 156 589	728 382 953
40507	Naboun	29 487	730 075 557	672 148 342
40508	Niagassola	35 633	882 245 814	812 244 782
40509	Niandankoro	27 751	687 093 525	632 576 683
40510	Norassoba	46 692	1 156 058 191	1 064 331 753
40511	Nounkounkan	14 978	370 843 819	341 419 536
40512	Siguiri-centre	213 527	5 286 765 129	4 867 291 316
40513	Siguirini	63 927	1 582 783 603	1 457 199 005
	Région de Kindia	1 813 979	44 912 731 983	41 349 170 056
	Préfecture de Télémélé	330 731	8 188 646 485	7 538 925 402
50101	Bourouwal	29 560	731 882 981	673 812 358
50102	Daramagnaky	38 655	957 068 221	881 130 470
50103	Gougoudje	12 552	310 777 915	286 119 510
50104	Koba	10 980	271 856 398	250 286 187
50105	Kollet	24 652	610 364 656	561 935 800
50106	Konsotamy	15 099	373 839 686	344 177 699

Code	Collectivités locales	Population	Répartition en fonction de la population	Répartition en fonction de la population
		2019	2019	2020
50107	Missira	50 814	1 258 115 757	1 158 291 649
50108	Santou	16 091	398 400 847	366 790 076
50109	Sarekaly	17 289	428 062 410	394 098 168
50110	Sinta	23 980	593 726 451	546 617 738
50111	Sogolon	29 842	738 865 085	680 240 473
50112	Tarihoye	17 048	422 095 435	388 604 637
50113	Telimele centre	28 713	710 911 909	654 505 217
50114	Thionthian	15 456	382 678 733	352 315 420
	<b>Préfecture de Dubréka</b>	<b>383 810</b>	<b>9 502 841 909</b>	<b>8 748 847 125</b>
50201	Badi	12 390	306 766 919	282 426 763
50202	Dubreka-centre	198 153	4 906 116 653	4 516 845 065
50203	Falessade	12 811	317 190 557	292 023 346
50204	Khorira	29 670	734 606 497	676 319 779
50205	Ouassou	18 202	450 667 592	414 909 761
50206	Tanene	55 898	1 383 991 707	1 274 180 080
50207	Tondon	56 686	1 403 501 984	1 292 142 331
	<b>Préfecture de Kindia</b>	<b>510 624</b>	<b>12 642 659 511</b>	<b>11 639 538 611</b>
50301	Bangouyah	61 566	1 524 327 050	1 403 380 637
50302	Damanka-nyah	29 652	734 160 830	675 909 473
50303	Friguiagbe	39 540	978 980 144	901 303 810
50304	Kindia centre	198 270	4 909 013 484	4 519 512 049
50305	Kolente	36 425	901 855 128	830 298 211
50306	Madina Oula	27 117	671 396 170	618 124 821
50307	Mambiya	30 828	763 277 690	702 716 081
50308	Molota	14 086	348 758 581	321 086 633
50309	Samayah	24 769	613 261 487	564 602 784
50310	Sougueta	48 371	1 197 628 947	1 102 604 112
	<b>Préfecture de Forécariah</b>	<b>282 341</b>	<b>6 990 547 113</b>	<b>6 435 888 190</b>
50401	Alassoya	17 237	426 774 930	392 912 842
50402	Benty	28 073	695 065 999	639 916 587
50403	Farmoriah	38 455	952 116 374	876 571 523
50404	Forecareah Centre	23 571	583 599 923	537 294 692
50405	Kaback	23 371	578 648 077	532 735 745
50406	Kakossa	10 922	270 420 362	248 964 092
50407	Kallia	22 419	555 077 285	511 035 157

Code	Collectivités locales	Population	Répartition en fonction de la population	Répartition en fonction de la population
		2019	2019	2020
50408	Maferenya	50 810	1 258 016 720	1 158 200 470
50409	Moussaya	44 045	1 090 520 497	1 003 994 090
50410	Sikhourou	23 438	580 306 945	534 262 992
	<b>Préfecture de Coyah</b>	<b>306 473</b>	<b>7 588 036 967</b>	<b>6 985 970 728</b>
50501	Coyah centre	57 670	1 427 865 071	1 314 572 350
50502	Kouriya	11 644	288 296 530	265 421 891
50503	Maneah	194 684	4 820 226 868	4 437 770 130
50504	Wonkifong	42 475	1 051 648 498	968 206 356
	<b>Région de Labé</b>	<b>1 154 299</b>	<b>28 579 559 970</b>	<b>26 311 939 469</b>
	<b>Préfecture de Mali</b>	<b>334 532</b>	<b>8 282 756 336</b>	<b>7 625 568 189</b>
60101	Balaki	13 449	332 986 949	306 566 387
60102	Donghol Sigon	29 341	726 460 708	668 820 311
60103	Dougountou-ny	42 456	1 051 178 073	967 773 256
60104	Fougou	23 420	579 861 279	533 852 687
60105	Gayah	15 313	379 138 162	349 055 772
60106	Hidayatou	14 181	351 110 709	323 252 133
60107	Lebekere	13 582	336 279 927	309 598 087
60108	Madina Wora	34 969	865 805 682	797 109 078
60109	Mali centre	46 309	1 146 575 404	1 055 601 369
60110	Salambande	17 927	443 858 802	408 641 209
60111	Telire	21 063	521 503 763	480 125 497
60112	Touba	21 795	539 627 522	496 811 243
60113	Yembereng	40 727	1 008 369 356	928 361 160
	<b>Préfecture de Labé</b>	<b>369 653</b>	<b>9 152 325 422</b>	<b>8 426 142 066</b>
60201	Dalein	20 629	510 758 255	470 232 582
60202	Daralabe	10 571	261 729 871	240 963 141
60203	Diari	16 319	404 045 953	371 987 276
60204	Dionfo	14 587	361 162 958	332 506 795
60205	Garambe	10 956	271 262 176	249 739 113
60206	Hafia	16 864	417 539 736	384 410 406
60207	Kaalan	11 881	294 164 469	270 824 243
60208	Kouramangui	16 866	417 589 254	384 455 995
60209	Labé centre	164 509	4 073 116 958	3 749 939 011
60210	Noussy	15 969	395 380 221	364 009 118
60211	Popodara	28 916	715 938 033	659 132 549

Code	Collectivités locales	Population	Répartition en fonction de la population	Répartition en fonction de la population
		2019	2019	2020
60212	Sannoun	23 779	588 749 844	542 035 996
60213	Tountouroun	17 807	440 887 694	405 905 841
	<b>Préfecture de Lélouma</b>	<b>189 482</b>	<b>4 691 429 328</b>	<b>4 319 191 920</b>
60301	Balaya	11 880	294 139 709	270 801 448
60302	Djountou	20 856	516 378 601	475 406 987
60303	Herico	21 047	521 107 615	479 760 781
60304	Korbe	8 681	214 934 917	197 881 092
60305	Lafou	23 480	581 346 833	535 220 371
60306	Lelouma centre	16 835	416 821 718	383 749 359
60307	Linsansaran	12 062	298 645 890	274 950 090
60308	Manda	9 219	228 255 386	210 144 659
60309	Parawol	16 939	419 396 678	386 120 011
60310	Sagale	17 860	442 199 934	407 113 962
60311	Tyanguel-Bori	30 623	758 202 047	698 043 161
	<b>Préfecture de Tougué</b>	<b>144 575</b>	<b>3 579 566 371</b>	<b>3 295 548 769</b>
60401	Fatako	11 324	280 373 575	258 127 576
60402	Fello Koundoua	9 220	228 280 145	210 167 454
60403	Kansangui	10 124	250 662 493	230 773 894
60404	Kolangui	8 477	209 884 033	193 230 966
60405	Kollet	20 233	500 953 598	461 205 867
60406	Konah	15 914	394 018 463	362 755 408
60407	Kouratongo	13 066	323 504 162	297 836 004
60408	Koyin	16 250	402 337 566	370 414 439
60409	Tangaly	8 682	214 959 677	197 903 887
60410	Tougue centre	31 285	774 592 661	713 133 275
	<b>Préfecture de Koubia</b>	<b>116 057</b>	<b>2 873 482 513</b>	<b>2 645 488 525</b>
60501	Fafaya	23 501	581 866 777	535 699 060
60502	Gadha Woundou	8 101	200 574 561	184 660 146
60503	Koubia centre	25 464	630 469 155	580 445 124
60504	Matakaou	18 843	466 538 261	429 521 186
60505	Missira	12 953	320 706 368	295 260 199
60506	Pilimini	27 195	673 327 390	619 902 810

Code	Collectivités locales	Population	Répartition en fonction de la population	Répartition en fonction de la population
		2019	2019	2020
	<b>Région de Mamou</b>	<b>849 605</b>	<b>21 035 569 682</b>	<b>19 366 520 575</b>
	<b>Préfecture de Pita</b>	<b>323 330</b>	<b>8 005 403 388</b>	<b>7 370 221 571</b>
70101	Bantignel	16 324	404 169 749	372 101 249
70102	Bourouwal Tappe	11 331	280 546 890	258 287 139
70103	Dongol Touma	27 418	678 848 700	624 986 036
70104	Gongore	19 523	483 374 541	445 021 606
70105	Ley-Miro	22 539	558 048 393	513 770 525
70106	Maci	25 566	632 994 597	582 770 187
70107	Ninguelande	30 092	745 054 894	685 939 157
70108	Pita centre	32 165	796 380 787	733 192 642
70109	Sangareah	43 234	1 070 440 757	985 507 560
70110	Sintaly	10 557	261 383 242	240 644 014
70111	Timbi-Madina	60 478	1 497 389 002	1 378 579 965
70112	Timbi-Touny	24 103	596 771 836	549 421 490
	<b>Préfecture de Mamou</b>	<b>370 861</b>	<b>9 182 234 577</b>	<b>8 453 678 106</b>
70201	Bouliwel	24 291	601 426 573	553 706 901
70202	Dounet	35 520	879 448 020	809 668 977
70203	Gongoret	10 154	251 405 270	231 457 736
70204	Kegneko	22 259	551 115 807	507 388 000
70205	Konkoure	15 168	375 548 073	345 750 536
70206	Mamou centre	96 447	2 387 953 919	2 198 483 778
70207	Nyagara	14 331	354 824 594	326 671 343
70208	Oure Kaba	36 907	913 789 079	841 285 274
70209	Poredaka	25 771	638 070 240	587 443 108
70210	Saramous-saya	27 007	668 672 654	615 617 400
70211	Soyah	26 502	656 169 241	604 106 059
70212	Teguereya	10 816	267 795 884	246 547 851
70213	Timbo	15 546	384 907 064	354 366 946
70214	Tolo	10 142	251 108 159	231 184 199
	<b>Préfecture de Dalaba</b>	<b>155 414</b>	<b>3 847 931 717</b>	<b>3 542 620 899</b>
70301	Bodié	10 431	258 263 578	237 771 878
70302	Dalaba centre	28 108	695 932 572	640 714 403
70303	Ditinn	15 206	376 488 924	346 616 736
70304	Kaalan	8 171	202 307 708	186 255 777
70305	Kankalabe	18 561	459 556 157	423 093 071

Code	Collectivités locales	Population	Répartition en fonction de la population	Répartition en fonction de la population
		2019	2019	2020
70306	Kebali	13 425	332 392 727	306 019 313
70307	Koba	19 632	486 073 298	447 506 232
70308	Mafara	9 518	235 658 397	216 960 285
70309	Mitty	15 980	395 652 572	364 259 861
70310	Mombeyah	16 382	405 605 784	373 423 344
	<b>Région de N'Zérékoré</b>	<b>1 834 759</b>	<b>45 427 228 882</b>	<b>41 822 844 643</b>
	Préfecture de Yomou	132 959	3 291 963 100	3 030 765 131
80101	Banié	13 748	340 389 960	313 382 013
80102	Bheta	12 272	303 845 329	279 736 984
80103	Bignamou	17 286	427 988 133	394 029 784
80104	Bowé	16 628	411 696 556	379 030 849
80105	Diécké	36 992	915 893 614	843 222 826
80106	Péla	18 467	457 228 789	420 950 366
80107	Yomou centre	17 566	434 920 718	400 412 310
	Préfecture de Lola	199 577	4 941 373 804	4 549 304 767
80201	Bossou	11 497	284 656 922	262 071 065
80202	Foumbadou	22 197	549 580 735	505 974 726
80203	Gama Berema	19 136	473 792 717	436 200 043
80204	Guéassou	24 250	600 411 444	552 772 316
80205	Kokota	16 996	420 807 955	387 419 311
80206	Laine	18 972	469 732 203	432 461 707
80207	Lola centre	55 833	1 382 382 357	1 272 698 423
80208	N'Zoo	17 516	433 682 757	399 272 573
80209	Toukarata	13 180	326 326 715	300 434 603
	Préfecture de Beyla	379 335	9 392 044 333	8 646 840 687
80301	Beyla centre	37 442	927 035 269	853 480 457
80302	Boola	26 223	649 261 414	597 746 328
80303	Diarraguerela	13 192	326 623 825	300 708 140
80304	Diassadou	19 685	487 385 537	448 714 353
80305	Fouala	19 333	478 670 286	440 690 606
80306	Gbackédou	26 144	647 305 435	595 945 544
80307	Gbéssoba	41 148	1 018 792 994	937 957 743
80308	Karala	12 581	311 495 933	286 780 557
80309	Koumandou	15 251	377 603 090	347 642 499

Code	Collectivités locales	Population	Répartition en fonction de la population	Répartition en fonction de la population
		2019	2019	2020
80310	Mousadou	18 192	450 419 999	414 681 814
80311	Nionsomo-ridou	18 179	450 098 129	414 385 482
80312	Samana	28 211	698 482 773	643 062 261
80313	Sinko	93 185	2 307 189 295	2 124 127 353
80314	Sokourala	10 569	261 680 353	240 917 551
	Préfecture N°Zérékoré de	461 139	11 417 448 776	10 511 541 165
80401	Bounouma	25 579	633 316 467	583 066 519
80402	Gouécké	22 290	551 883 344	508 094 636
80403	Kobéla	17 680	437 743 271	403 010 909
80404	Koropara	22 144	548 268 495	504 766 605
80405	Koulé	22 012	545 000 276	501 757 700
80406	N°Zérékoré centre	226 876	5 617 276 154	5 171 578 230
80407	Palé	11 778	291 614 267	268 476 385
80408	Samoé	43 544	1 078 116 120	992 573 928
80409	Soulouma	25 224	624 526 939	574 974 388
80410	Womey	14 921	369 432 542	340 120 236
80411	Yalenzou	29 091	720 270 900	663 121 627
	Préfecture de Macenta	323 900	8 019 516 152	7 383 214 569
80501	Balizia	17 091	423 160 082	389 584 811
80502	Binikala	20 575	509 421 256	469 001 666
80503	Bofossou	16 057	397 559 033	366 015 055
80504	Daro	16 920	418 926 253	385 686 911
80505	Fassankoni	16 161	400 133 994	368 385 707
80506	Kouankan	35 161	870 559 455	801 485 667
80507	Koyama	29 097	720 419 455	663 258 396
80508	Macenta centre	76 483	1 893 660 555	1 743 409 694
80509	N°Zébéla	18 925	468 568 519	431 390 354
80510	Orémaï	10 472	259 278 707	238 706 462
80511	Panziazou	9 818	243 086 167	223 798 705
80512	Semgbédou	16 012	396 444 868	364 989 292
80513	Sérédou	23 556	583 228 535	536 952 771
80514	Vasérédou	9 988	247 295 237	227 673 810
80515	Watanka	7 584	187 774 037	172 875 268

Code	Collectivités locales	Population	Répartition en fonction de la population	
		2019	2019	2020
	Préfecture de Guéckédou	337 849	8 364 882 718	7 701 178 324
80601	Bolodou	15 871	392 953 816	361 775 234
80602	Fangamadou	28 500	705 638 192	649 649 939
80603	Guéckédou centre	77 552	1 920 128 177	1 767 777 265
80604	Guéndembou	36 534	904 553 884	832 782 838
80605	Kassadou	23 122	572 483 027	527 059 856
80606	Koundou	32 896	814 479 788	749 855 593
80607	Nongoa	17 402	430 860 204	396 673 973
80608	Ouendé Kénéma	35 707	884 077 997	813 931 592
80609	Tékoulo	35 738	884 845 533	814 638 229

#### ANNEXE 19 LISTE DES CONVENTIONS MINIERE ET AVENANTS 2016 – 2021

N°	Société	Annfet d'adoption	Minerais	Situation
1	Convention Minière de Bel Air Mining	2016	Bauxite	Publiée
2	Conventions de Base Amendée et Consolidée de la SAG	2016	Or	Publiée
3	Convention Minière de la société de Mandiana (SMM)	2016	Or	Publiée
4	Convention de base de la Société TBEA _ Mine/Alumine/Port	2018	Bauxite	Publiée
5	Convention Minière Société des Bauxites de Guinée	2018	Bauxite	Publiée
6	Convention Minière de la Société Chalco	2018	Bauxite	Publiée
7	Conventions Minière de la Société Dynamic Mining	2018	Bauxite	Publiée
8	Conventions Société Minière de Boké (SMB) Mine/Alumine Ferroviaire	2018	Bauxite	Publiée
9	Conventions minière amcodée Henan Chine	2019	Bauxite	Publiée
10	Conventions minière Société Kimbo			
11	Conventions de Base Amendée et Consolidée Minière Société des Mines de Fer de Guinée	2019	Fer	Publiée
12	Convention Winning Consortum Simandou ( Mine/Ferroviaire/Port)	2020	Fer	Publiée

#### II Avenants

N°	Société	Annfet d'adoption	Minerais	Situation
1	Annexe12 à la Convention de Concession Minière pour la production de Bauxite et d'Alumine de Dian-dian de la COBAD	2016	Bauxite	Publiée
2	Annexe 6 de la Convention FDIRK ( ef.Art.36) de SMM du 19 décembre 2016	2016	Or	Publiée
3	Protocole d'Accord Relatif au Renouvellement du Régime Fiscal et Douanière de FRIGUIA	2017	Bauxite	Publiée
4	Avenant N°1 à la Convention Minière de la C.B.K	2017	Bauxite	
5	Avenant N°1 à La Convention Minière de la C.O.B.A.D	2017	Bauxite	Publiée
6	Avenant N°1 à la Convention Minière de la Société BELLZONE	2017	Fer	Publiée



N°	Société	Annfet d'adoption	Minerais	Situation
7	Avenant N°2 à la Convention Minière de la Société A.M.C	2017	Bauxite	Publiée
8	Avenant N°3 à la Convention Minière de la S.M.D	2018	Or	Publiée

## Ressources Contracts

LISTE DES DOCUMENTS PUBLIE: ETA DES VERSIONS TEXTES

**Total document : 67**

**Document traites : 20**

**Mise en forme et correction mineur : 35**

**Erreurs de transcription : 11**

Etat des lieux sur la Publication et la correction des documents									
1	21-nov-17	Bel Al Mining Alufer mining Alufer Mining limited ,Environmental imact Assessment ,2016	2016	34	0	ok-mise en forme	RL	Acorriger	
2	27-spt-2018	Kalia belzone Mining Belleane Holdings S.A, Bellzone Holdings plylid ,concession .avenant 1	2017	46	0	format PDF uniquement	RL	Acorriger	
3	27-spt-2018	Dynamic mining internation ,gulf ,lfc,exploitation	2018	56	0	format PDF uniquement	RL		
4	10-mai-18	SAG ,société Aurifere de Guinée ,Golden Shamrock AngloGold Ashanti, Amendement,2016	2016	97	0	ok-mise en forme	RL	Acorriger	
5	21-nov-17	Trik,Société des mines de Mandiana Avocet Mining Managen concession,2016	2016	57	0	ok-mise en forme	RL	Acorriger	
6	06-avr-18	CPI China power inversiment corporation. Concession.2013	2013	112	0	ok-mise en forme	RL	Acorriger	
7	17-aou-2015	Tellmeie-conventionAnnulee ,Third party logistics trade concession,2005	2005	67	41	ok	RL		
8	17-aou-2015	GAC,Guinea Alumina corporation Guinea Alumina compagnie des Bauxite de guinea	2010	55	2	ok	RL		
9	17-aou-2015	SAG Golden shanrock cheyaning Mining societe Aurifere de Guinée concession ,1993	1993	116	37	ok	RL		
10	21-nov.-17	Simandou 1&3 BSG Ressources BSG Ressources (Guinée) Limited ,concession 2009	2009	60	43	ok	RL		
11	27-spt-2018	Bel Al Mining Alufer mining Limited concession 2016	2016	42	0	ok-mise en forme	RL	corrige	
12		AMC . Alliance mining commodities concession Avenant 2	2017	9	0	format PDF uniquement	RL	corrige	
13		Friguia compagne des bauxite kindia rusal Annex 2017	2017	9	0	ok-mise en forme	RL	corrige	
14		COBAD Compagnie des Bauxites de Dian Dian Rusal Amendment 2017	2017	3	0	ok-mise en forme	RL	corrige	
15		Friguia Allumina Company of Guinea Reymolds Metals Compagny Frigua Concession 2000	2000	28	22	ok-mise en forme	RL	corrige	
16		Friguia Pechinny Concession Amendement 1975	1975	11	0	ok-mise en forme	RL	corrige	
17	17-aout 2015	Friguia,Rusal,Asset Sale and Purchase Agrement, 2006	2006	4	8	OK-mise en forme	RL	Corrige	
18	17-aout 2015	Friguia Compagnie Internationale pour la production de l'Alumine,Concession, 1958	1958	15	22	OK	RL	Corrige	
19	17-aout 2015	Friguia Pechiney, Concession, Annex, 1995	1995	8	10	OK	RL	Corrige	
20	17-aout 2015	CBG,Compagnie des Bauxites de Guinée, Halco, Exploitation Licence, 1964	1964	2	2	OK-mise en forme	RL	Corrige	
21	17-aout 2015	GAC/CBG,Compagnie des Bauxites de Guinee,Global Alumina Corporation LTD Amendement,	2006	8	9	OK-mise en forme	RL	Corrige	
22	17-aout 2015	SMFG Société des Mines de Fer de Guinée,Euronimba, Concession , 2003	2003	1	0	OK-mise en forme	RL	Corrige	
23	17-aout 2015	SMFG, Societe des Mines de Fer de Guinee,Euronimba, Concession , 2003,001	2003	47	50	OK-mise en forme	RL	Corrige	
24	17 aout 1015	CBK,Compagnie des Bauxites de Kindia,Rusal,Concession,Annex,2000	2000	1	0	OK	RL	Corrige	
25	17-aout-2015	CBK,Compagnie des Bauxites de Kindia ,Rusal, Concession,Annex 2008	2008	2	0	OK	RL	Corrige	
26	17-aout-2015	CBK, Compagnie des Bauxites de Kindia, Rusal,Concession,2000 ,001	2000	32	33	OK-mise en forme	RL	Corrige	
27	17-aout-2015	GAC,Guinea, Alumina Corporation,Global Alumina,Concession,Annex,2005	2005	1	0	OK	RL	Corrige	
28	17-aout-2015	CDM, Compagnie de Developpement des Mines Internationales Henan-Chine/Guinee.La Société	2008	42	47	OK	RL	Corrige	
29	17-aout-2015	Lefa,Societe Miniere de Dinguiraye,Delta Gold Mining Crewgold,Concession,Amendment, 2006	2006	4	12	OK	RL	corrige	
30	17-aout-2015	SMFG, Societe des Mines de Fer de Guinee, Euronimba Exploitation Licence,2003	2003	2	0	OK	RL	CORRIGE/art 3 ET 4(probleme de fisibilite)	

## Etat des lieux sur la Publication et la correction des documents

31	17-aout-2015	CBG,Compagnie des Bauxites de Guinee,Halco, Concession, 1963	1963	39	29	OK-mise en forme	RL	Corrige/page 12 (illisible)page 13 (une phrase baree)page 22 (une phrase illisible)
32	17-aout-2015	CBG,Compagnie des Bauxites de Guinee,Halco,Concession, Amendmemnt, 2002	2002	19	20	OK	RL	Corrige/page 18 et 19 (carte a dessiner)
33	17-aout-2015	GAC,Guinea Alumina Corporation,Guinea,Alumina,Concession, Annex,2010,001	2010	28	2	OK-mise en forme	RL	Corrige/page 20; 23; et 24 (Carte a dessiner)-page 26(schema a faire)-page 28 (tableau a faire)
34	17-aout-2015	AMC,Alliance Mining Commodities, Concession,Annex,2010,001	2010	7	1	OK-mise en forme	RL	Corrige/page 3(lettre en anglais)
35	17-aout-2015	GAC,Guinea,Allumina Corporation,Exploitation,Licence, 2005	2005	5	0	OK-mise en forme	RL	Corrige/page 4 et 5 (schema a faire)
36	17-août-15	COBAD, Compagnie des Bauxites de Dian - Dian Concession Annex 2012	2012	5	11	Ok mise en forme	RL	Corrige/page 5 ( tableau à faire)
37	17-août-15	SAG AngloGold Ashanti, Soci2te Aurifère de Guinée , Golden Shamorck Mines limited	2005	5	0	Ok mise en forme	RL	Corrige/page 5 ( texte en anglais)
38	17-août-15	Friguia , Pechiney, Amendment , 1987	1987	7	0	Ok mise en forme	RL	corrige/page 6 (Schema a faire)
39	10-mai-18	Bel Air Mining Alufer Mining Concession Annex 2016	2016	7	0	Ok mise en forme	RL	Corrige /page 9,11,et 12( tableaux a faire) - page 13 et 14(schéma à faire)
40	17-août-15	AMC Alliance Mining Commodities, Concession,annex 2010	2010	14	12	ok	RL	coorige/ une copie langue russe
41	17-août-15	CBK, Compagnie des Bauxites de Kindia , Rusal Concession Annex 2000,001	2000	13	0	Ok mise en forme	RL	Texte en anglais
42	17-août-15	GAC Guinea Alumina Corporation Global, Alumina Concession Amendment 2005	2005	6	10	ok	TM	
43	17-août-15	SAG, Société Aurifere de Guinee , Golden Shamorck AngloGold Ashanti, Concession	2005	4	12	Quelque erreurer	TM	
44	27-sept.-15	GAC Guinea Alumina Corporation Global, SA Guinea Alumina Corporation LTD accord Transactionnel	2018	14	0	format PDF uniquement	TM	
45	27-août-15	Lefa Société Minière de Dinguiraye Delta Gold Mining Nordgold Concession Avenant 3	2018	29		format PDF uniquement	TM	
46	10-mai-18	Lefa Société Minière de Dinguiraye Delta Gold Mining Nordgold Concession Amendment 2018	2018	29	0	Ok mise en forme	TM	
47	22 -dec- 2017	CBG, Compagnie des Bauxites de Guinée, Amendement, 2055	2005	10	0	Quelque erreurer	TM	
48	6-avr.-16	Simandou 3 & 4 SIMFER, Rio Tinto, L'Exploitant des Infrastructures Concession 2014	2014	265	15	Quelque erreurer	TM	
49	6-avr.-16	Simandou 3 & 4 SIMFER, Rio Tinto, Concession 2014	2014	218	0	Quelque erreurer	TM	
50	17-août-15	SBDT, Société de Bauxite de Dabola -Tougué Republique d'Iran Concession 1992	1992	39	32	Quelque erreurer	TM	
51	17-août-15	Friguia , Pechiney, Amendment ,Amendment 1973	1973	21	14	Ok mise en forme	TM	
52	17-août-15	Friguia , Pechiney, Amendment ,Annex 1973	1973	12	0	Quelque erreurer	TM	
53	17-août-15	SMFG, societe des mines de fer de guinee, euronimba concession, Annex 2003	2003	38	5	Ok mise en forme	TM	
54	17-août-15	CBK, compagnie des bauxité de kindia , rusal concession 2000	2000	49	0	ok	TM	
55	17-août-15	Simandou, simfer rio tinto, concession 2002	2002	53	46	Ok mise en forme	TM	
56	17-août-15	Simandou, simfer rio tinto, concession, Annex 2003	2003	51	12	Ok mise en forme	TM	
57	17-août-15	Simandou 3&4 , simfer , rio tinto, concession 2011	2011	22	23	Ok mise en forme	TM	
58	17-août-15	Kalia Bellzone Mining bellezone moding SA bellzone holdingptyltd concession 2010	2010	54	0	Quelque erreurer	TM	
59	17-août-15	Kalia Bellzone Mining bellezone moding SA bellzone concession, Annex 2010	2010	70	0	Quelque erreurer	TM	
60	17-août-15	Semafo, Semafo guinee ona concession2022	2002	32	47	Quelque erreurer	TM	
61	17-août-15	Cobad, compagni des bauxite de Dian - Dian concession Annex 2001	2001	43	40	Ok mise en forme	TM	
62	17-août-15	Kabata , Alcao,alcan , Rio, Tinto, concession 2005	2005	65	43	Quelque erreurer	TM	
63	17-août-15	GAC , guinea alumina corporation, guinea concessionannex , 2010	2010	64	2	Ok mise en forme	TM	
64	17-août-15	GAC Guinea Alumina corporation, Global, Alumlna, concession 2004	2004	85	41	Ok mise en forme	TM	
65	17-août-15	IMD , convection annulée International Mining Developement, lissa mining concession ,2010	2010	59	47	Ok mise en forme	TM	
66	17-août-15	Lefa , societe miniere de Dinguiraye Delta Golde Mining Nordgold , Concession 1990	1990	21	30	Quelque erreurer	TM	
67	17-aou-2015	lefa société minière de dinguiraye delta gold mining kenor seren concession Amendment	1993	14	19	Ok mise en forme	TM	
68	17-aou-2015	AMC Allance Mining commodites concesssion annex 2010	2010	52	49	OK	TM	
69	17-aou-2017	AMC Allance Mining commodites concesssion annex 2014	2014	44	0	Ok mise en forme	TM	

**Etat des lieux sur la Publication et la correction des documents**

<b>70</b>	17-aou-2015	AMC Alliance mining Commoditys Amendment ,2014	2014	39	0	Ok mise en forme	TM
<b>71</b>	17-aou-2017	GAC Guinée Alumina corporation mubadata dubal concession Amendment 2013	2013	15	0	Ok mise en forme	TM
<b>72</b>		Conventions de base de la societ� TBEA_ Mine/Alumine /Port		98		Ok mise en forme	TM
<b>73</b>		Conventions de base de la societ� des Bauxites de Guin�e				Ok mise en forme	TM
<b>74</b>		Convention Mini�re de la societ� Chalco	2018			Ok mise en forme	TM
<b>75</b>		Conventions Mini�re de la Dynamic	2018			Ok mise en forme	TM
<b>76</b>		Conventions societ� Mini�re de Bok� (SMB) Mine	2018			Ok mise en forme	TM
<b>77</b>		Conventions societ� Mini�re de Bok� (SMB) Alumine	2018			Ok mise en forme	TM
<b>78</b>		Conventions societ� Mini�re de Bok� (SMB) Ferroviaire	2018			Ok mise en forme	TM
<b>79</b>		Convention Mini�re amend�e ilenan chine	2018			Ok mise en forme	TM
<b>80</b>		Convention Mini�re Societ� Kimbo	2019			Ok mise en forme	TM