



De la divulgation systématique à l'approche pilote

ITIE Mauritanie

Contexte du secteur extractif en Mauritanie

- Production de fer, cuivre, or, argent
- Récentes découvertes de réserves de gaz offshore (projet Grand Tortue)
- Importance croissante de l'artisanat minier
- Diversification du secteur énergétique
- IE = 24% du PIB, 67% des exportations



Adoption d'une stratégie de divulgation systématique



Financé par :
giz Deutsche Gesellschaft für Internationale Zusammenarbeit (GIZ) GmbH

Cadre légal



2019 - adoption d'un décret sur la divulgation systématique:

- Fait de la divulgation systématique le système de déclaration par défaut
- Définit les « données ouvertes » et « l'intégration »
- Précise les obligations de divulgation à la source

Cadre légal



<https://eiti.org/fr/documents/decret-portant-divulgation-systematique-des-donnees-relatives-aux-industries-extractives>

Le décret précise les **obligations du GMP**:

- Veiller au respect des procédures d'audit et d'assurance qualité
- Superviser la divulgation systématique
- Définir la portée, le format et la fréquence des déclarations
- Coordonner la sensibilisation et le renforcement de capacités
- S'assurer que les rapports sont compréhensibles et accessibles

Data Warehouse

MREITI



Initiative pour la Transparence des Industries Extractives

مبادرة الشفافية في الصناعات الاستخراجية

Intégration des données ITIE

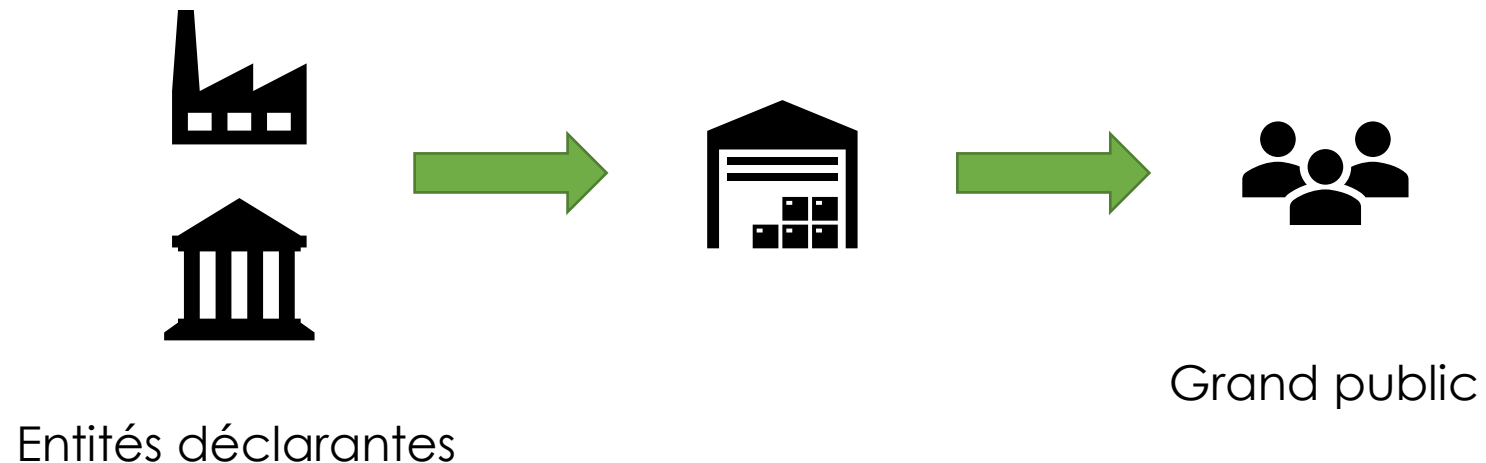


Financé par :

giz Deutsche Gesellschaft für Internationale Zusammenarbeit (GIZ) GmbH

Objectifs du Data Warehouse

- Centraliser les données
- Pallier l'absence de plateforme de certaines entités déclarantes
- Rendre à terme l'ITIE plus efficace et moins coûteuse en réduisant les coûts de la collecte des données



Fonctionnement du Data Warehouse

3 méthodes de transmission des informations:



Web service



Fichier de données Excel



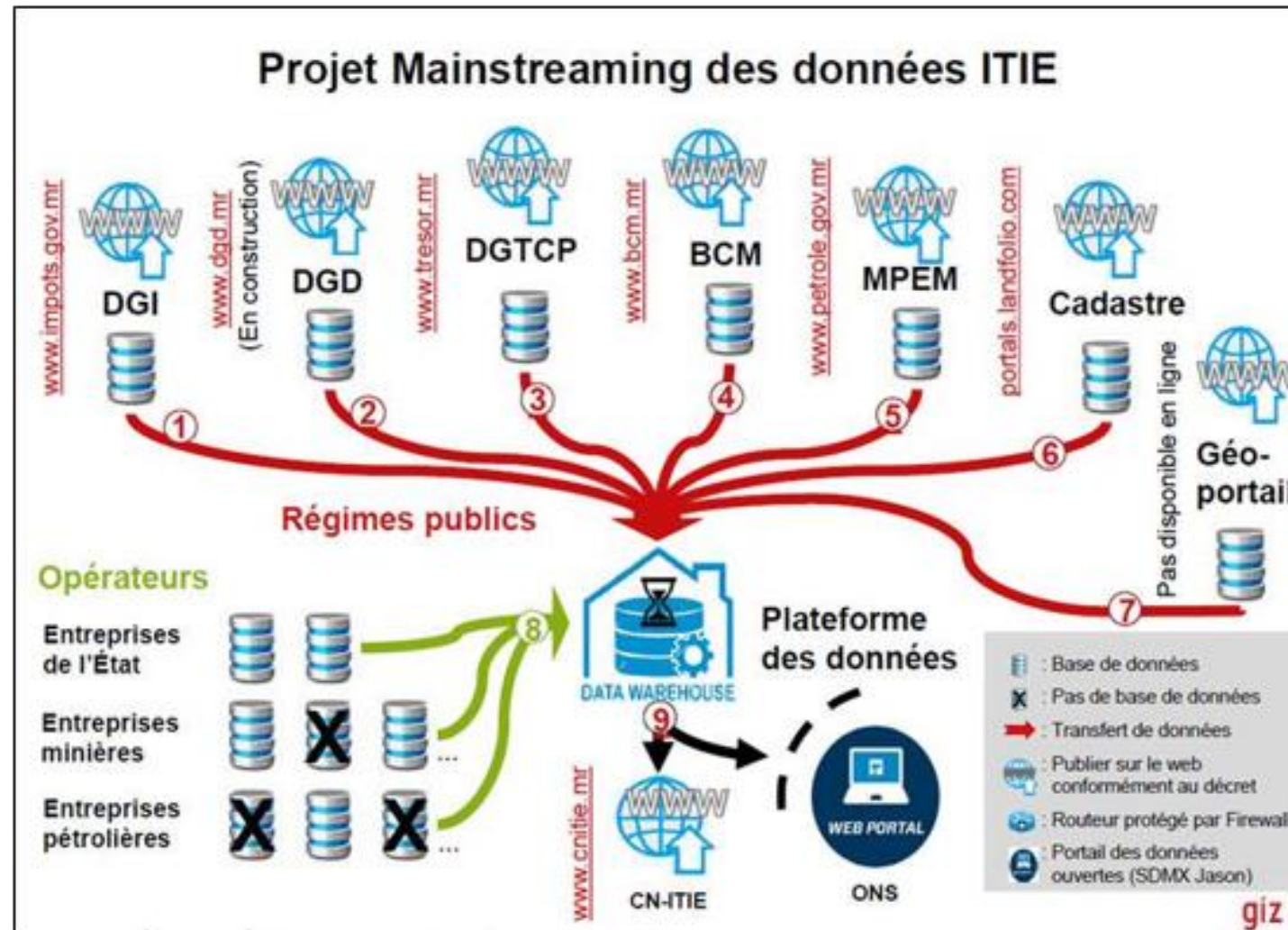
Saisie



Vérification des données

- Attestation
- Signature
- Certification de la Cour des comptes

Fonctionnement du Data Warehouse



Fonctionnement du Data Warehouse

Analyse et réconciliation en MRU par nature pour de 2020

Option choisie: Analyse par nature

Choix période 2020

Choix devise MRU

Export/Excel

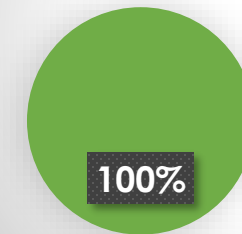
Nature du flux	Declaration Etat	Declaration Opérateur	Ecart
TU SNIM - Redevance annuelle unique (Montant brut)	1 889 746 377,75	1 889 746 377,48	0,27
ITS - Impôts sur les traitements et salaires	2 795 506 112,64	938 361 090,85	1 857 145 021,79
TVA - Taxe sur la valeur ajoutée	215 943 308,20	1 467 239 822,80	-1 251 296 514,60
TVA EXT - TVA - EXT (+)	1 577 066 747,11	0,00	1 577 066 747,11
RSI - Régime Spécial d'Imposition	1 453 651 702,62	65 190 489,26	1 388 461 213,36
DS - DIVIDENDES SNIM	0,00	1 023 707 610,16	-1 023 707 610,16
IMF - Impôt minimum forfaitaire (IMF)	837 495 271,90	54 988 214,25	782 507 057,65
BIC - Impôt sur les bénéfices Industriels et commerciaux (y compris les acomptes)	721 533 954,72	0,00	721 533 954,72
AutreT.DGD - Autre taxes douanières	683 222 462,56	0,00	683 222 462,56

Rapport flexible 2019: une première étape vers le pilote

Innovations du rapport 2019

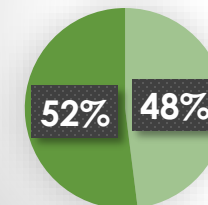
- Recours à un administrateur indépendant national
- Rapport flexible
- Utilisation des données issues du Data Warehouse
- Recommandations explicites de réforme

Déclarations de l'Etat



■ Données issues du DW

Déclaration des entreprises



■ DW
■ Formulaire

Approche pilote



Le GMP a approuvé la participation de la Mauritanie au projet pilote pour le développement d'approches **alternatives en matière de rapportage ITIE**, rejoignant ainsi le peloton des pays pionniers.

Axes principaux:

- Données divulguées systématiquement
- Innovations en matière de fiabilisation des données
- Analyse des revenus sur un projet particulier

Approche pilote



Innovations relatives à l'examen des systèmes d'audit et d'assurance-qualité...

Le rapport formulera une opinion professionnelle sur la fiabilité des contrôles et cadres d'audit existants des entreprises et du gouvernement.

... menant à une approche fondée sur le risque

- Risque faible: pas de réconciliation
- Risque modéré: réconciliation partielle des flux
- Risque élevé: réconciliation totale des flux

Approche pilote

Evaluation de « l'intégrité » des revenus liés à un projet

- Réaliser une comparaison entre les revenus attendus et ceux effectivement perçus pour un projet ciblé (corrélation entre les recettes et le régime fiscal).
- En tirer des enseignements pour voir dans quelle mesure cet exercice peut constituer une **alternative à la réconciliation**.

Rapport pilote 2020



Phase 1: Travail de cadrage et analyse préliminaire

- Examen des systèmes d'audit et d'assurance de la qualité
- Analyse du risque pesant sur la fiabilité des données et collecte

Phase 2: Réconciliation basée sur le risque

- Risque faible: pas de réconciliation
- Risque modéré: réconciliation partielle des flux
- Risque élevé: réconciliation totale des flux

Phase 3: Analyse des revenus

- Analyse du régime fiscal et de la base imposable pour une comparaison entre les revenus attendus et les revenus perçus.

Phase 4: Rapport provisoire

Phase 5: Rapport final

Merci pour votre attention