

ҰЛТТЫҚ ЕСЕП

ЖАЛПЫҒА АРНАЛҒАН НҰСҚАСЫ

НАЦИОНАЛЬНЫЙ ОТЧЕТ

ПОПУЛЯРНАЯ ВЕРСИЯ

NATIONAL

POPULAR VERSION

ӨСАБ КАЗАХСТАН

Қазақстан Республикасында өндіруші салалар ашықтығы бастамасын іске асыру.

ИПДО КАЗАХСТАН

Реализация инициативы прозрачности добывающих отраслей в Республике Казахстан.

EITI KAZAKHSTAN

Implementation of the extractive industry transparency initiative in the Republic of Kazakhstan.



МУНАЙҒАЗ СЕКТОРЫ
НЕФТЕГАЗОВЫЙ СЕКТОР
OIL AND GAS SECTOR



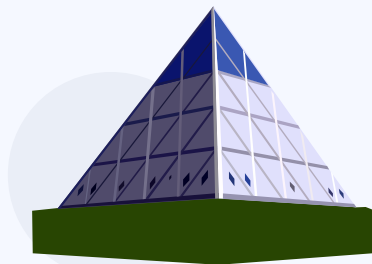
ТАУ-КЕН СЕКТОРЫ
ГОРНОРУДНЫЙ СЕКТОР
MINING SECTOR

2017

The HISTORY OF EITI KAZAKHSTAN

ИПДО - глобальный стандарт, разработанный с целью содействия повышению прозрачности и учета в странах, обладающих богатыми запасами нефти, газа и/или минеральных ресурсов. Инициативу поддержали международная коалиция развивающихся стран, доноры, добывающие компании, организации гражданского общества, инвесторы и международные организации.





2017

Сентябрь

В рамках форума Kazenergy состоялась ежегодная IX-ая **Национальная Конференция по ИПДО** в интерактивном режиме и предусмотренными панельными дискуссиями.

2017

2018



Февраль, 13

По результатам очередной валидации Международным Правлением ИПДО был признан значительный прогресс и даны рекомендации для полного достижения Стандарта ИПДО

2018



2014

Визит Председателя Международного Правления ИПДО г-жи **Клэр Шорт** в Казахстан.

2014

Областными **акиматами** проводятся общественные **дискуссии** по эффективности реализации ИПДО в регионах.

2015

2016

Октябрь

35-ое заседание Международного Правления ИПДО в **Астане** (Казахстан).

2016



Февраль - Май

Начинается процесс сверки (**валидации**) прогресса реализации **ИПДО** в Казахстане.

2013

2013

Февраль - Май

Процесс санкционирования (валидация) на соответствие международным **требованиям** стандарта ИПДО.

2013

Октябрь, 9

Подписан обновленный **МoB** в рамках **V-ой Национальной Конференция** по ИПДО.


2013



Октябрь, 17

По результатам валидации **Международным Правлением ИПДО** дана оценка соответствия Казахстана всем требованиям ИПДО и присвоен **статус «страны последователя ИПДО»**.

2013



Внесены дополнения в Новый **Закон «О недрах и недропользования»** Ст. 76, п. 6 О соблюдении недропользователями условий **MoB**.

2010

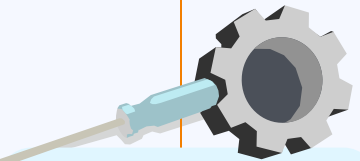
Создана **диалоговая площадка** НПО, продвигающая ИПДО в РК.

2011

2012

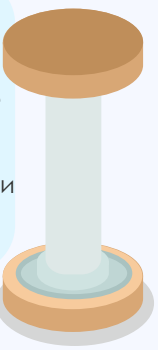
Валидационный **отчет 2009** года выявил отдельные **несоответствия** стандартам ИПДО.

2012



Международным секретариатом ИПДО было принято решение дать Казахстану 18 месяцев на **устранение недостатков**.

2012



Вручение Казахстану **приза ИПДО** на **4-ой международной конференции в Дохе** (Катар) за успехи по продвижению принципов и важности ИПДО в стране.

2009

2009

Участие в заседании Правительства Казахстана представителей **НПО**, участвующих в процессе реализации ИПДО.

2009

2010

2011

Июнь

Начинается **процесс сверки (валидации)** прогресса реализации ИПДО в Казахстане. Сверка (валидация) **соответствия страны критериям** процесса реализации ИПДО осуществляется независимым экспертом или экспертами.

2009



Как работает ИПДО?

13 Национальных отчетов

по ИПДО было опубликовано в ходе реализации ИПДО, в **2005 - 2017 годах**.

Все они доступны на Национальном сайте ИПДО [www.eiti.geology.gov.kz], а также на сайте Международного Секретариата ИПДО [www.eiti.org].

Результаты публикуются способствуя **осведомленности** и дискуссиям о том, **как** стране лучше **управлять своими** богатыми природными **ресурсами**.



Государственные **доходы** и платежи компаний **раскрываются наряду с другой информацией** в добывающем секторе.

Национальная многосторонняя **группа Заинтересованных сторон** (Правительство, промышленность и гражданское общество) решает **как должен** работать их процесс ИПДО.

Основные данные национального отчета за 2017 г.

* Добывающие компании
заплатили в бюджет
Казахстана - **3.9 трлн тенге**


Всего налогов и других обязательных
платежей от добывающих компаний

3 893 302 349 (в тысячах
тенге)

3 298 530 398 (84,7 %)

Налоговые и другие
платежи в бюджет от
плательщиков
нефтегазового сектора
в т.ч. по сверке

3 272 904 740 (99,2%)



594 771 951 (15,3%)

Налоговые платежи
в бюджет от плательщиков
горнорудного сектора
в т.ч. по сверке

584 832 409 (98,3%)



РАСПРЕДЕЛЕНИЕ НАЛОГОВ И ДРУГИХ ОБЯЗАТЕЛЬНЫХ ПЛАТЕЖЕЙ

(тыс. тенге)

В национальный
фонд Казахстана

2 033 364 182

в т.ч. по сверке

2 029 674 768 (99,8%)



В республиканский
бюджет

1 522 845 720

1 497 023 163 (98,3%)



В местные
бюджеты

337 092 447

331 039 218 (98,2%)




**В Национальном отчете представлены
данные от 163 добывающих компаний
с крупными налогами**

72



нефтегазового
сектора
(>1 млрд. тенге в год)

91



горнорудного
сектора
(>100 млн.тенге в год)

ПОСТУПЛЕНИЯ ГОСУДАРСТВУ ОТ НЕДРОПОЛЬЗОВАТЕЛЕЙ

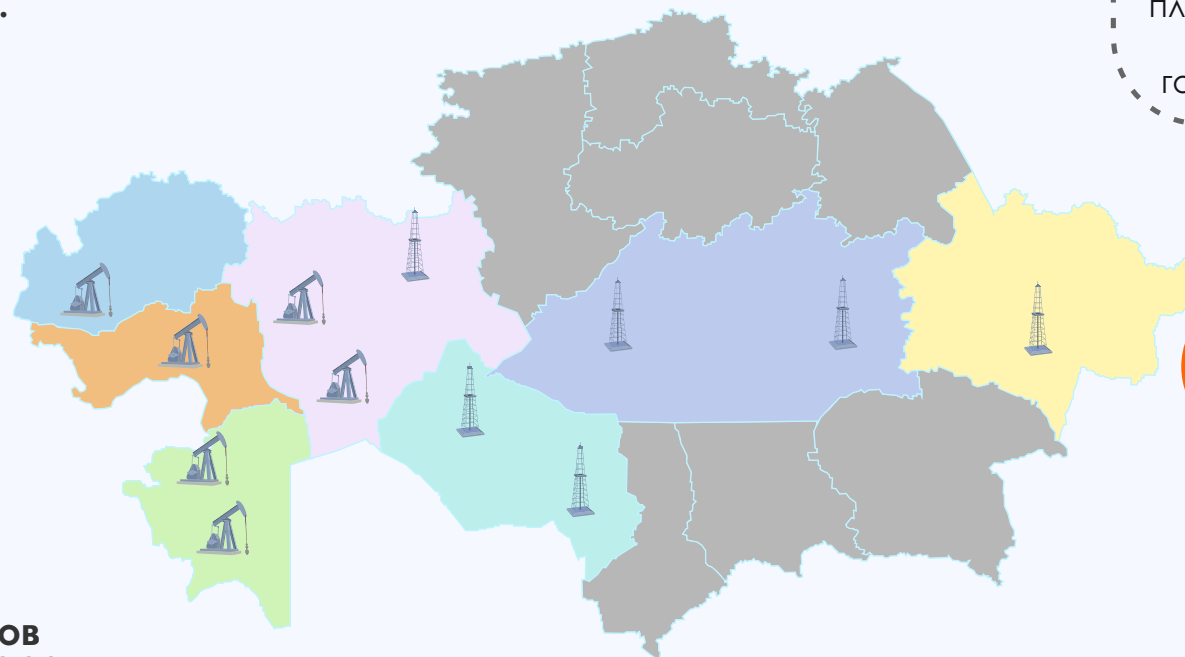
НЕФТЕГАЗОВЫЙ СЕКТОР [3 298 530 398] (тыс. тенге)

В т.ч. по сверке 3 272 904 740 (99.2%)



место Казахстан занимает по запасам нефти.

Доказанные запасы нефти составляют 4.6 млрд. т., свободного газа 1.7 трлн. куб. м, растворенного газа 2.2 трлн. куб. м и конденсата 427 млн. т.



* Атырауская и Восточно-Казахстанская области - лидеры по платежам государству от нефтегазового и горноорудного секторов

Более **90** % запасов нефти сосредоточено на 15 крупнейших месторождениях

Тенгиз, Кашаган, Узень, Карачаганак, Жетыбай, Жанажол, Каламкас, Кенкияк, Каражанбас, Кумколь, Алибекмола, Северные Бузачи, Центральная и Восточная Прорва, Кенбай, Королевское.

Почти **70** % запасов углеводородов сконцентрировано на западе Казахстана

7/14 областей Казахстана имеют месторождения на своей территории.



Атырауская	1 831 584 806	Актюбинская	199 385 827
Мангистауская	595 068 883	Южно-Казахстанская	15 318 981
Западно-Казахстанская	401 012 664	Восточно-Казахстанская	5 141 695
Кызылординская	152 089 767		

ПОСТУПЛЕНИЯ ГОСУДАРСТВУ ОТ НЕДРОПОЛЬЗОВАТЕЛЕЙ

ГОРНОРУДНЫЙ СЕКТОР

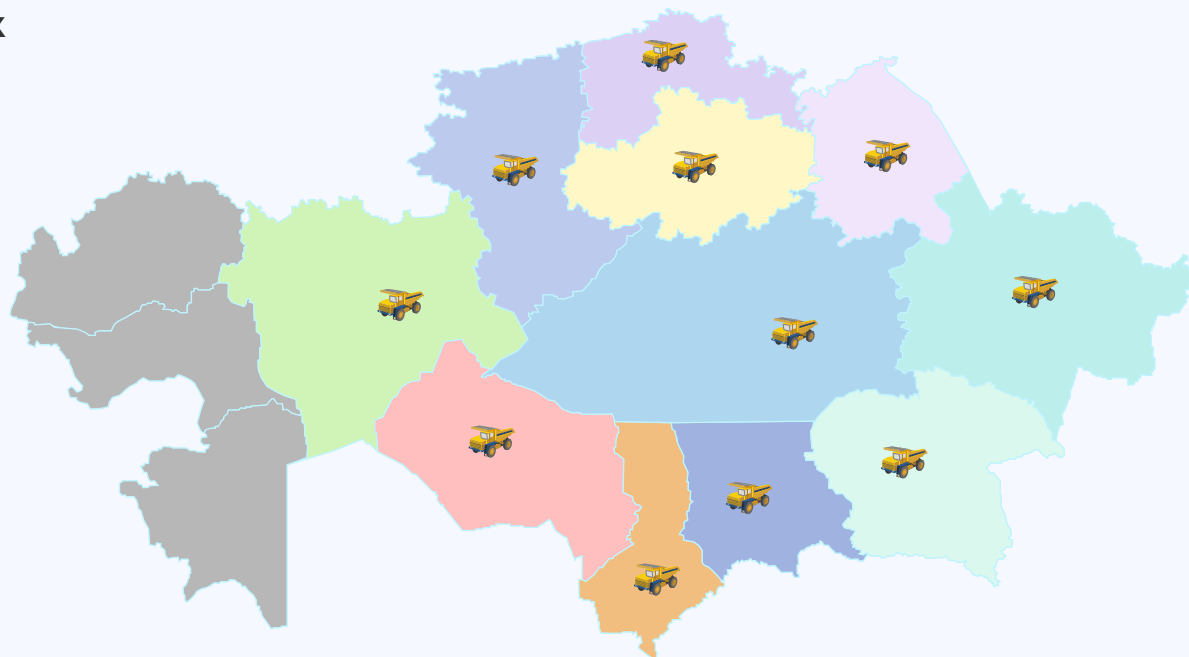
[594 771 951] (тыс. тенге)

В т.ч. по сверке 584 832 409 (98.3%)



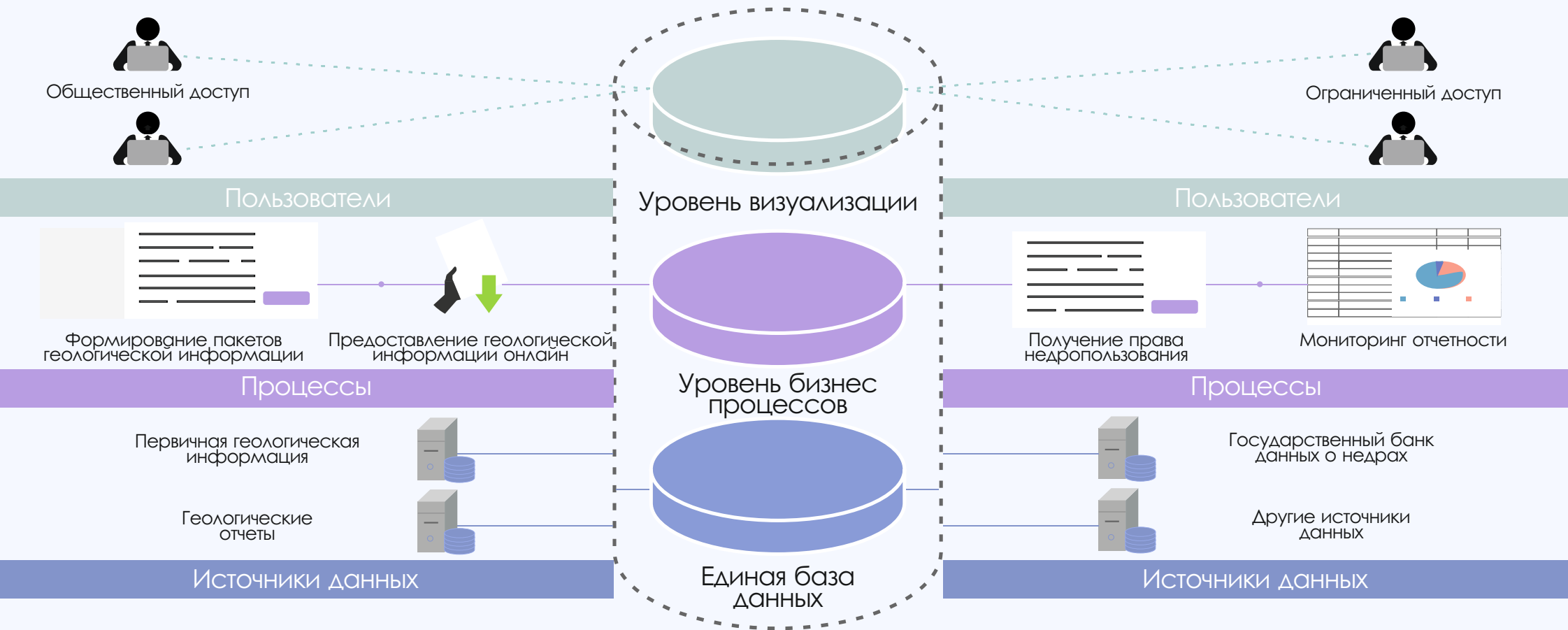
Доля запасов основных видов полезных ископаемых Казахстана в мировых запасах составляет по:

нефти 1,8%	- 12 место
газу менее 1%	- 21 место
углю 4%	- 7 место
урану 19%	- 2 место
железу 6%	- 6 место
марганцу 30%	- 3 место
бокситам	- 14 место
хромитам 38%	- 1 место
меди 5,5%	- 8 место
свинцу 10,1%	- 3 место
цинку 9,5%	- 4 место
золоту 2,7%	- 14 место



Южно-Казахстанская	56 401 205	Акмолинская	18 091 925
Актюбинская	129 634 822	Кызылординская	10 005 577
Карагандинская	98 641 853	Жамбылская	15 137 185
Восточно-Казахстанская	156 564 566	Алматинская	563 382
Павлодарская	44 757 129	Северо-Казахстанская	331 834
Костанайская	50 608 020		

ОБЩАЯ СХЕМА СИСТЕМЫ НАЦИОНАЛЬНОГО БАНКА ДАННЫХ



ЕДИНАЯ ГОСУДАРСТВЕННАЯ СИСТЕМА УПРАВЛЕНИЯ НЕДРОПОЛЬЗОВАНИЕМ

Итоговый отчет по налоговым и неналоговым платежам/поступлениям плательщиков нефтегазового и горнорудного секторов РК

EGSU

Главная ИГДО

Итоговый отчет по налоговым и неналоговым платежам/поступлениям плательщиков нефтегазового и горнорудного секторов РК

Поиск

БИН плательщика: Наименование плательщика: "Тенгизшевройл" жауапкер Год: 2016

№ п.п.	Платеж/поступления	КБК	Данные плательщика				Данные получателя отчета				Данные плательщика				
			в денежной форме				в денежной форме				в денежной форме				
			тыс. тенге	тыс. долларов США	Сумма в тыс. тенге, по курсу НБ РК на дату перечисления	Итого сумма в тыс. тенге	тыс. тенге	тыс. долларов США	Сумма в тыс. тенге, по курсу НБ РК на дату зачисления	Итого сумма в тыс. тенге	тыс. тенге	тыс. долларов США	Сумма в тыс. тенге, по курсу НБ РК на дату зачисления	Итого сумма в тыс. тенге	
1.	Корпоративный подоходный налог, в т.ч.	101110-101105	2,500	938989,100	0,000	2,500	324792021,000	0,000	0,000	324792021,000	324792018,500	938989,100	0,000	324792018,500	0,000
1.1.	Корпоративный подоходный налог с юридических лиц, за исключением поступлений от организаций нефтегазового сектора	101110 (101101-101104)	0,000	0,000	0,000	0,000	0,000	0,000	0,000	0,000	0,000	0,000	0,000	0,000	0,000
1.2.	Корпоративный подоходный налог с юридических лиц организаций нефтегазового сектора	101105 (101105-101107)	2,500	938989,100	0,000	2,500	324792021,000	0,000	0,000	324792021,000	324792018,500	938989,100	0,000	324792018,500	0,000

Поле ввода наименования компании (см. перечень)

Поиск

БИН плательщика: Наименование плательщика: Год: Выберите год

Поиск

Сводный отчет по расходам на социальное развитие и местную инфраструктуру

EGSU

Главная ИГДО

Сводный отчет по расходам на социальное развитие и местную инфраструктуру

Поиск

БИН плательщика: Наименование плательщика:

№ п.п.	Наименование плательщика	БИН плательщика	Области	Наименование документа (соглашение, меморандум, договор, социальное партнерство и т.п.)	Наименование мероприятия (проект, программы, социального объекта)	Сумма (тыс. тенге)	Фактически перечисленная сумма (тыс. тенге)	Наименование периодичных объектов	Количество переданных объектов	Сумма (тыс. тенге) переданных объектов	Получатель (организация, адрес, реквизиты)
1	Карачаганак Петролеум Оперейтинг Б.В.	981141001567	2710: Уральск Г.А.	Совместный Комитет по Управлению - Резолюция №12/2016 (Бюджет на 2016 год)	Строительство дворца молодежи и школьников	2395120,000	1902731,500	Строительство дворца молодежи и школьников	1,000	3371802,000	Управление финансов ЗКОГУ "Управление государственного архитектурно-строительного контроля ЗКО"
2	Карачаганак Петролеум Оперейтинг Б.В.	981141001567	2710: Уральск Г.А.	Совместный Комитет по Управлению - Резолюция №12/2016 (Бюджет на 2016 год)	Строительство и дизайн библиотеки	85540,000	76833,600				
3	Карачаганак Петролеум Оперейтинг Б.В.	981141001567	2710: Уральск Г.А.	Совместный Комитет по Управлению - Резолюция №12/2016 (Бюджет на 2016 год)	Обустройство площадки с оборудованием для хоккея с мячом, стадион Юность	865322,600	64323,800				
4	Карачаганак Петролеум Оперейтинг Б.В.	981141001567	2710: Уральск Г.А.	Совместный Комитет по Управлению - Резолюция №12/2016 (Бюджет на 2016 год)	Капитальный ремонт автодороги по пр.Евразия от ул.Мушта до пп 2-я База, протяженность 2900 м	1002529,800	751960,200				
5	Карачаганак Петролеум Оперейтинг Б.В.	981141001567	2710: Уральск Г.А.	Совместный Комитет по Управлению - Резолюция №12/2016 (Бюджет на 2016 год)	Реконструкция самонетного канализационного коллектора по пр.Евразия от пп 2-я База до ул. Петровского, протяженность: 1400 м	307944,000	516604,000				
6	Карачаганак Петролеум Оперейтинг Б.В.	981141001567	2710: Уральск Г.А.	Совместный Комитет по Управлению - Резолюция №12/2016 (Бюджет на 2016 год)	Реконструкция водопровода пр.Евразия от пп 2-я База до пр. Дистык, протяженность 3000 м	684320,000	205635,700				
7	Карачаганак Петролеум Оперейтинг Б.В.	981141001567	2710: Уральск Г.А.	Совместный Комитет по Управлению - Резолюция №12/2016 (Бюджет на 2016 год)	Сезонный ремонт дороги по ул. Дашаубайтпасар, Чамова от ул. Шибина до ул. Казталовская	109491,200	79208,600				

Отчеты по компаниям доступны в онлайн режиме на сайте EGSU egsu.energo.gov.kz

СХЕМА ВЫПЛАТ ДИВИДЕНДОВ В РЕСПУБЛИКАНСКИЙ БЮДЖЕТ ЗА 2017 Г.



Нефтегазовый сектор



4 547,5 млн



Национальный банк



Горнорудный сектор

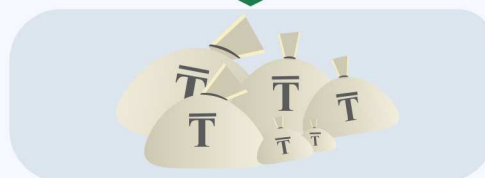


65 848,7 млн




5 617,5 млн

41 330 млн



Республиканский бюджет



ГРР сектор

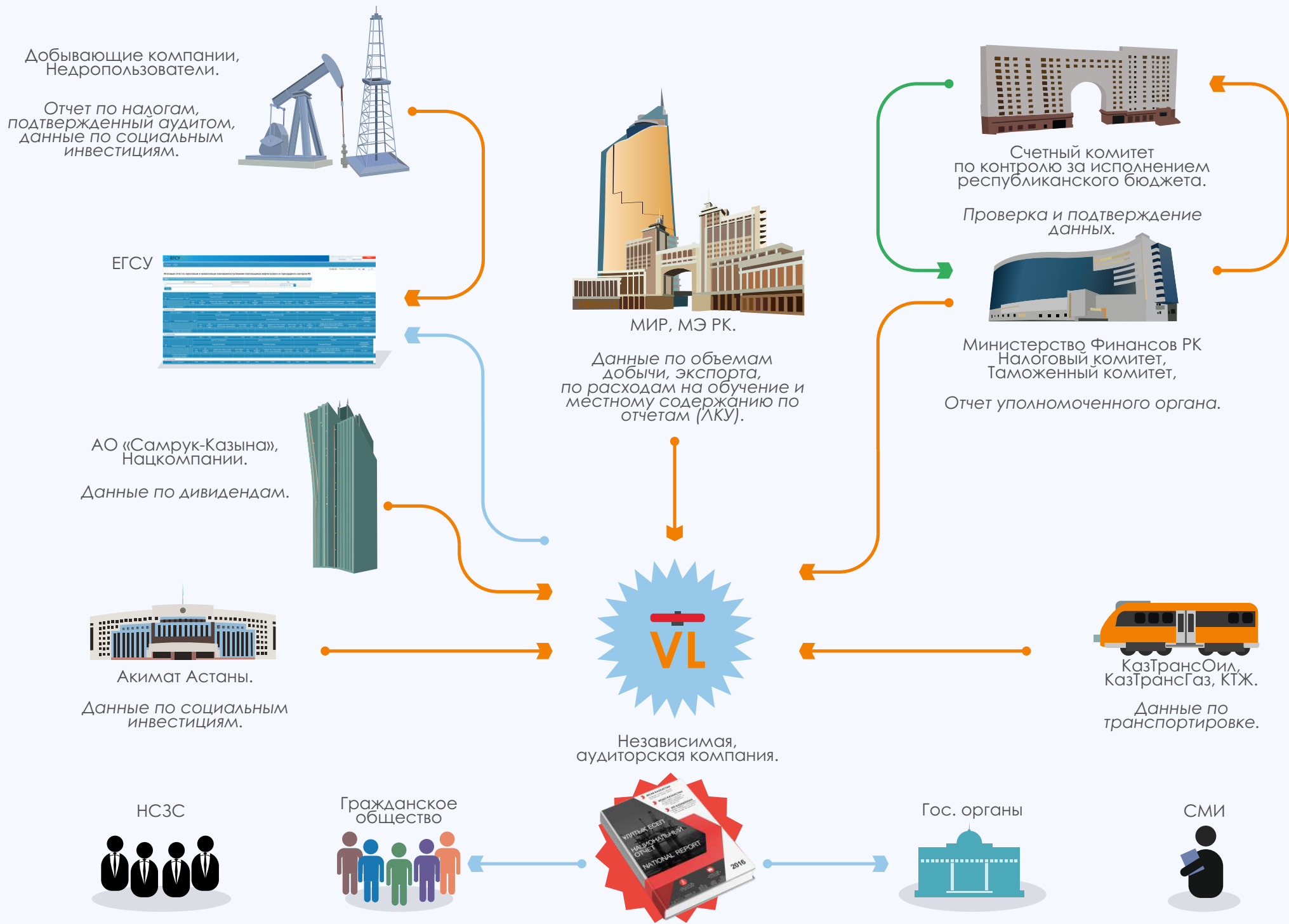


79,5 млн



Комитет Госдоходов

ИНИЦИАТИВА ПРОЗРАЧНОСТИ ДОБЫВАЮЩЕЙ ОТРАСЛИ



ДИНАМИКА ДОЛИ ДОХОДОВ КАЗАХСТАНА ОТ ДОБЫВАЮЩИХ КОМПАНИЙ

(трлн. тенге)

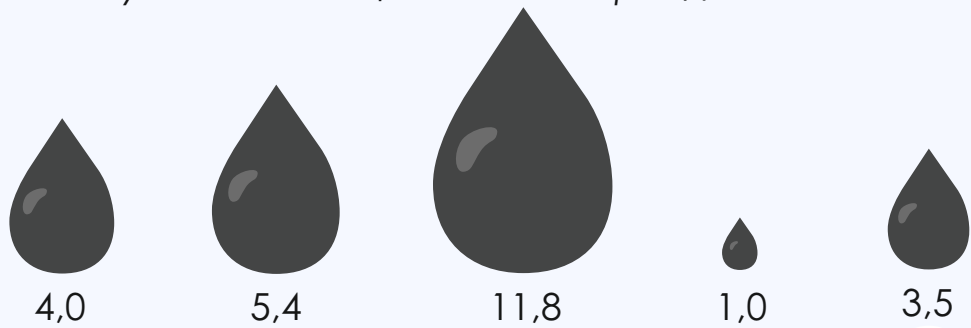
* Добывающие компании формируют порядка **35%** доходов государства

2013 **2014** **2015** **2016** **2017**

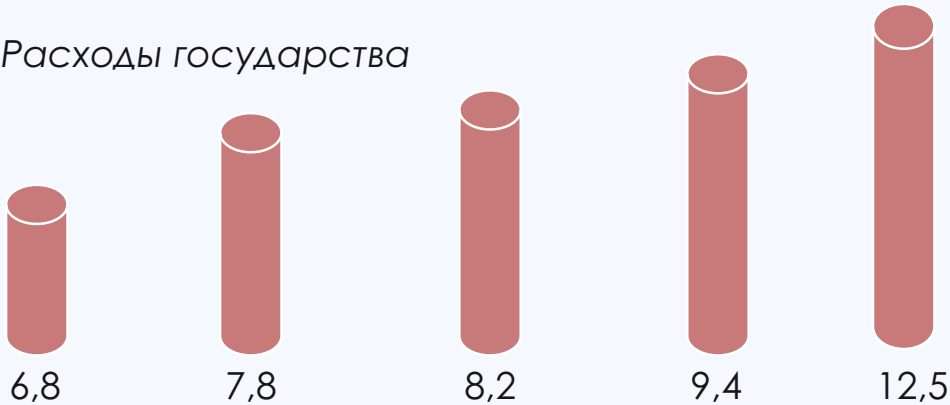
Доходы государства



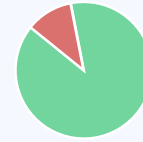
Поступления в Национальный фонд



Расходы государства



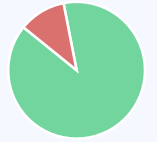
Платежи по нефтегазовому сектору



Доля в доходе государства от нефтегазового сектора



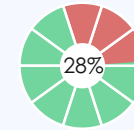
Платежи по горнорудному сектору



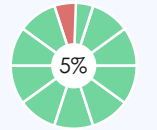
Доля в доходе государства от горнорудного сектора

2017

3,3

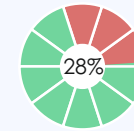


0,59

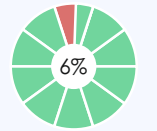


2016

2,13

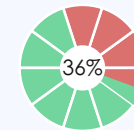


0,48

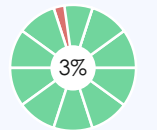


2015

2,43

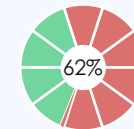


0,24

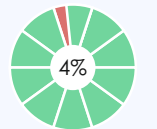


2014

4,53

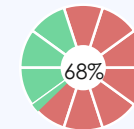


0,28

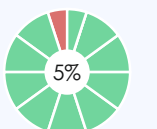


2013

4,35



0,33



ПРИОРИТЕТНЫЕ НАПРАВЛЕНИЯ

Реализация **дорожной Карты** по раскрытию конечных **бенефициаров** согласно Международному требованию Стандарта ИПДО 2016, которое к 2020 г. станет обязательным.



Раскрытие контрактов является одним из наиболее **важных шагов** для стран, реализующих ИПДО, так как направлено на более эффективное управление добывающими ресурсами. **Прозрачность** контрактов способствует установлению конструктивных отношений между гражданами, компаниями и Правительством, что может уменьшить конфликт и **способствовать стабильности** в этом секторе.



Политика **открытых данных**, продвижение **прозрачности**, доступности данных, общественные дебаты, устранение коррупции. Своевременное наполнение информации по открытым данным, а также **расширения спектра** их содержания на сайте Правительства открытых данных: [www.data.egov.kz]

