

UA EITI

Extractive Industries Transparency Initiative



ЗВІТ ІПВГ УКРАЇНИ

СКОРОЧЕНА ВЕРСІЯ

2017

UA EITI

Extractive Industries Transparency Initiative

ЗВІТ ІПВГ УКРАЇНИ

Скорочена версія

Оригінал українською мовою

Цей звіт є скороченою версією Національного Звіту ІПВГ України 2017 і призначений виключно для презентаційних цілей. Для отримання детальної інформації необхідно звертатись до Національного звіту ІПВГ України 2017.



Фото: Envato Elements

ІНІЦІАТИВА ПРОЗОРОСТІ ВИДОБУВНИХ ГАЛУЗЕЙ: КОРОТКА ІНФОРМАЦІЯ, ІСТОРІЯ РОЗВИТКУ В УКРАЇНІ

Інформація про ініціативу

Ініціатива прозорості у видобувних галузях (ІПВГ) – це міжнародний стандарт, призначення якого полягає у підвищенні прозорості управління доходами держави від діяльності в сфері видобування природних ресурсів. Країни, які впроваджують стандарт ІПВГ, повинні розкривати інформацію щодо податкових та інших платежів, отриманих державою від компаній, що видобувають природні ресурси, а також щодо процедур надання дозволів (ліцензій) на користування надрами та інших відомостей, пов'язаних з надрокористуванням.

Керівництво та контроль над виконанням вимог ІПВГ в окремо взятій країні здійснює багатостороння група зацікавлених осіб (БГЗО), яка повинна складатися з представників уряду, бізнесу та громадських організацій. В Україні також функціонує Національний Секретаріат ІПВГ, який надає адміністративну підтримку та координує діяльність щодо впровадження ІПВГ в Україні.

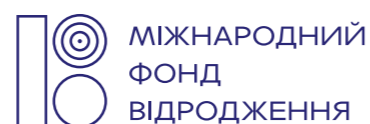
Більш детальну інформацію про ІПВГ в Україні наведено на сайті www.eiti.org.ua

ФІНАНСОВА ПІДТРИМКА ІПВГ В УКРАЇНІ

Світовий банк



Міжнародний фонд «Відродження»



Уряд Німеччини через проект «Ефективне управління державними фінансами», що реалізується федеральною компанією Deutsche Gesellschaft für Internationale Zusammenarbeit (GIZ) GmbH



Агентство США з Міжнародного Розвитку (USAID) в Україні



СФЕРА ОХОПЛЕННЯ ЗВІТУ ІПВГ УКРАЇНИ ЗА 2017 Р.

- видобування кам'яного вугілля
- видобування нафти
- видобування природного газу
- видобування руд заліза
- видобування руд титану
- видобування руд марганцю
- видобування глини вогнетривких¹
- видобування глини тугоплавких¹
- видобування піску кварцового (для виробництва скла)¹
- видобування каміння будівельного¹
- транспортування нафти і природного газу

У 2017 р. в сферу охоплення Звіту ІПВГ, за результатами техніко-економічної оцінки, а також аналізу інформації отриманої від державних органів², були включені 53 видобувні компанії. Ними сумарно було сплачено, згідно з даними державних органів, 99% надходжень від видобувних галузей на користь держави.

¹ Згідно з рішенням БГЗО, звірка платежів для таких галузей як видобування глини вогнетривких, глини тугоплавких, піску кварцового і каміння будівельного не проводилась.


² До державних органів входили ДПС, Мінекономіки та Держгеонадра.

КОРОТКИЙ ОГЛЯД ВИДОБУВНОЇ ГАЛУЗІ УКРАЇНИ

Згідно з даними ДНВП «Геоінформ України», станом на початок 2018 р. в надрах України виявлено понад 20 тис. родовищ і проявів, де зосереджено 117 видів мінеральної сировини, з яких приблизно половина мають промислове значення і враховуються Державним балансом запасів корисних копалин.

ГЛИНИ ТА ПІСОК

ПІСОК КВАРЦОВИЙ



ГЛИНИ ВОГНЕТРИВКІ



ГЛИНИ ТУГОПЛАВКІ



ГОРЮЧІ



РУДИ



ВУГІЛЛЯ



НАФТОГАЗОНОСНІ РЕГІОНИ

- 1 Східний нафтогазоносний регіон
- 2 Західний нафтогазоносний регіон
- 3 Південний нафтогазоносний регіон

ЗАЛІЗНОРУДНІ БАСЕЙНИ

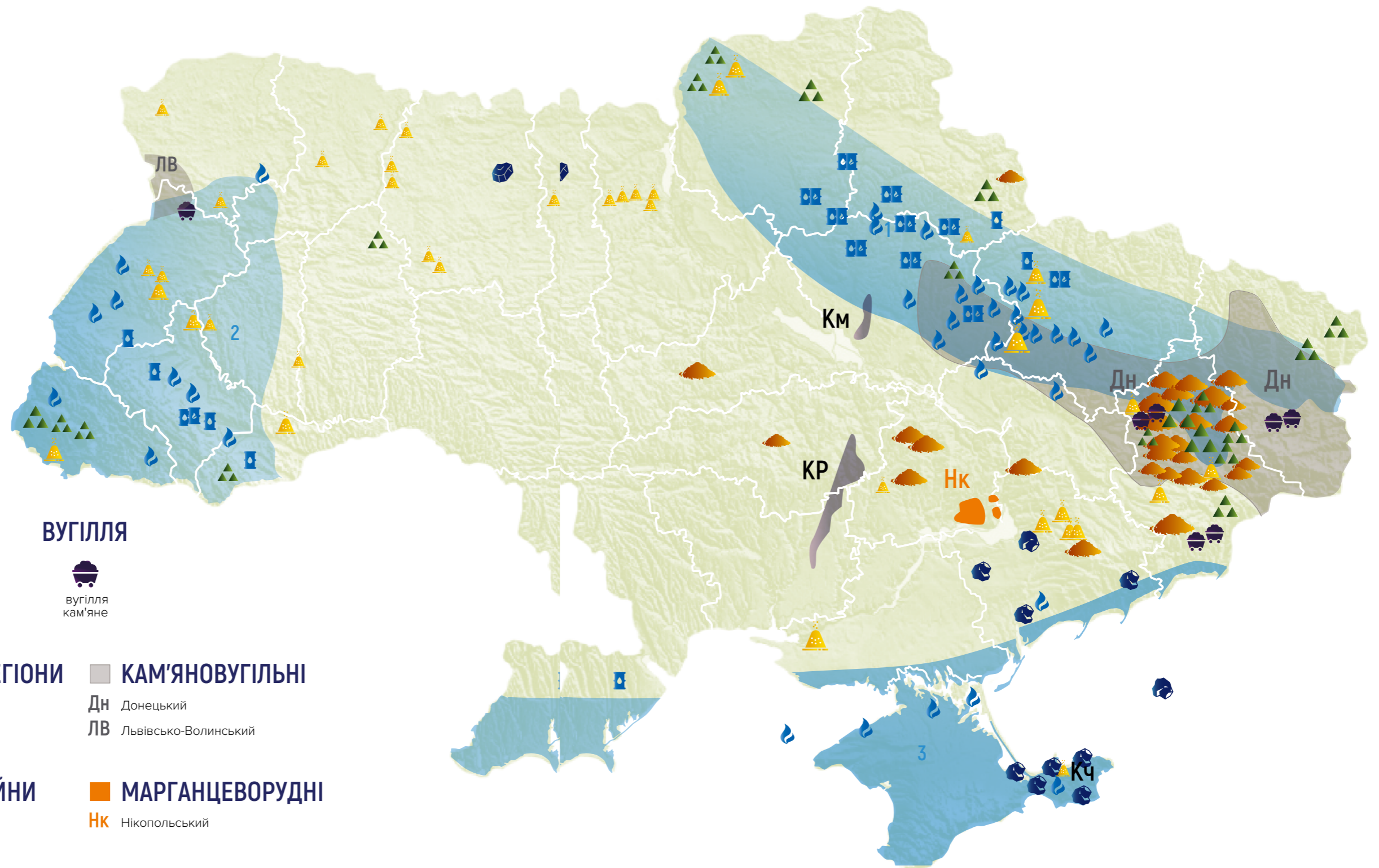
- Км Кременчуцький
- Кр Криворізький
- Кч Керченський

КАМ'ЯНОВУГІЛЬНІ

- Дн Донецький
- Лв Львівсько-Волинський

МАРГАНЦЕВОРУДНІ

- Нк Нікопольський



КАМ'ЯНЕ ВУГІЛЛЯ



1 188 років³

Забезпеченість видобування запасами

Балансові запаси кам'яного вугілля в Україні

за марками станом на 01.01.2018 р., млн т⁴

Марка вугілля



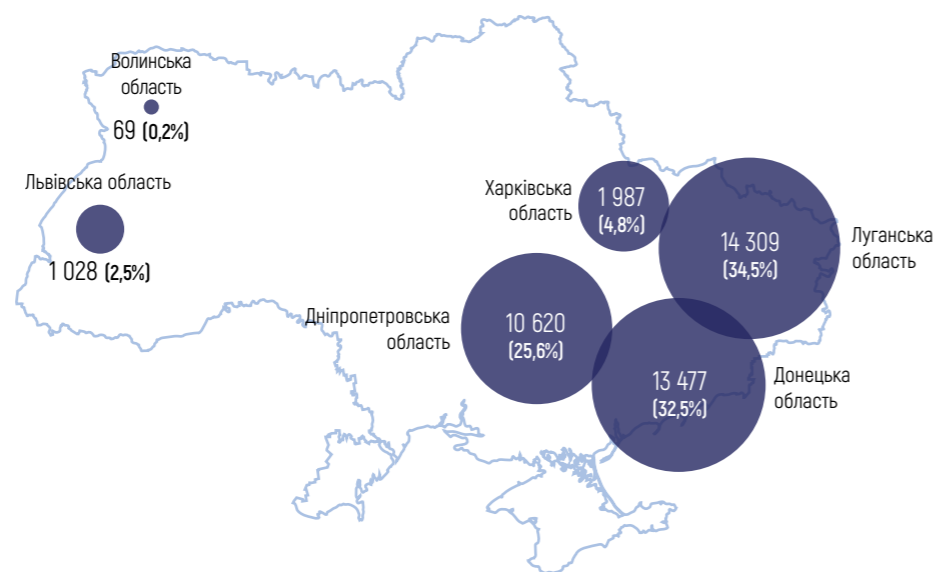
Балансові запаси кам'яного вугілля

за областями України станом на 01.01.2018 р., млн т⁵



41 490

Загальні балансові запаси, млн т



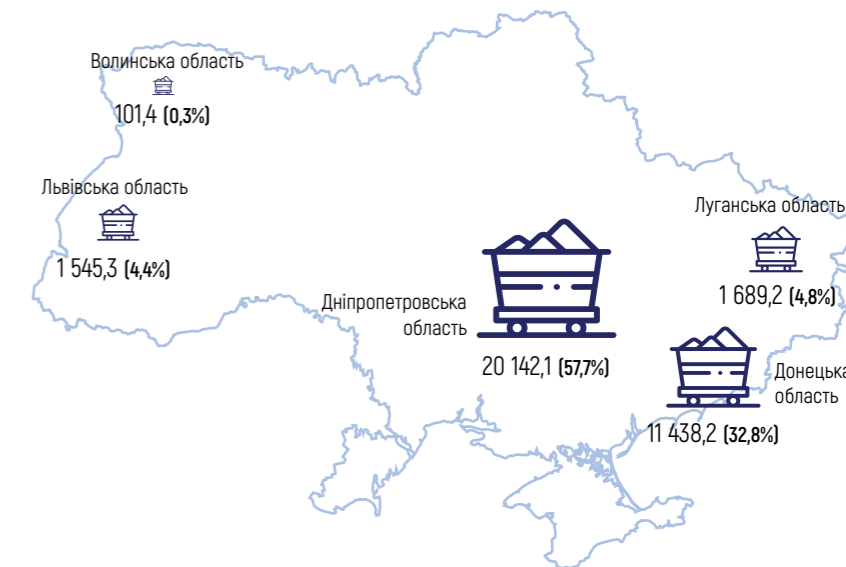
Обсяги видобування кам'яного вугілля

за областями України у 2017 р., тис. т⁶



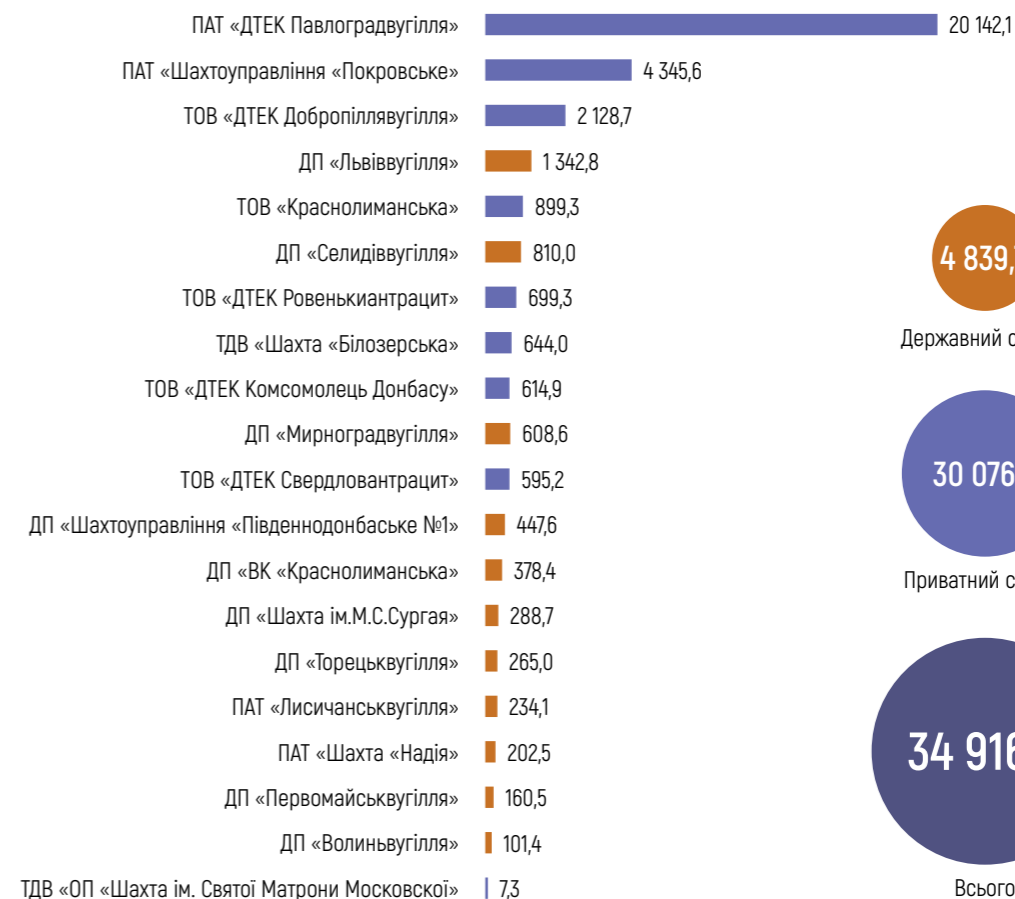
34 916,2

Обсяги видобування в Україні, тис. т



Обсяги видобування кам'яного вугілля в Україні

за компаніями у 2017 р., тис. т⁷



4 839,7

Державний сектор

30 076,5

Приватний сектор

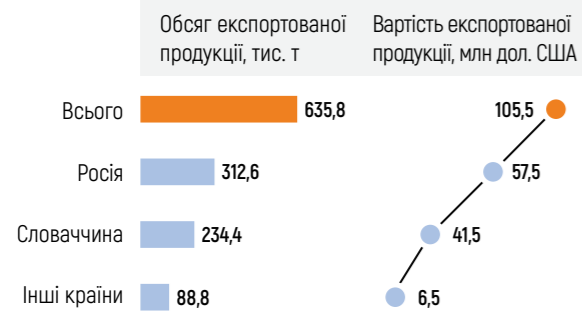
34 916,2

Всього

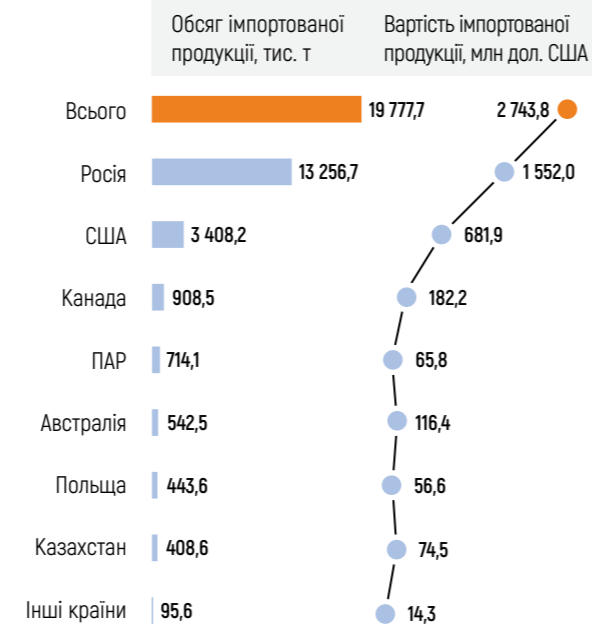
³ Балансових запасів вугілля вистачить на 1188 років, якщо обсяги видобування будуть на рівні 2017 р.
⁴ ДНВП «Геоінформ України», Державний баланс запасів корисних копалин України, Вугілля (випуск 22), 2018 р.
⁵ ДНВП «Геоінформ України», Щорічник «Мінеральні Ресурси України», 2018 р., http://geoinf.kiev.ua/M_R_2018_1.pdf

⁶ Мінекоенерго, Видобуток вугілля в Україні у розрізі шахт за грудень 2017 року, http://mpe.kmu.gov.ua/minugol/control/uk/publish/article?art_id=245266889&cat_id=245183238
⁷ Міненерговугілля, Видобуток вугілля в Україні у розрізі шахт за грудень 2017 року, http://mpe.kmu.gov.ua/minugol/control/uk/publish/article?art_id=245266889&cat_id=245183238

Експорт кам'яного вугілля за країнами у 2017 р.⁸



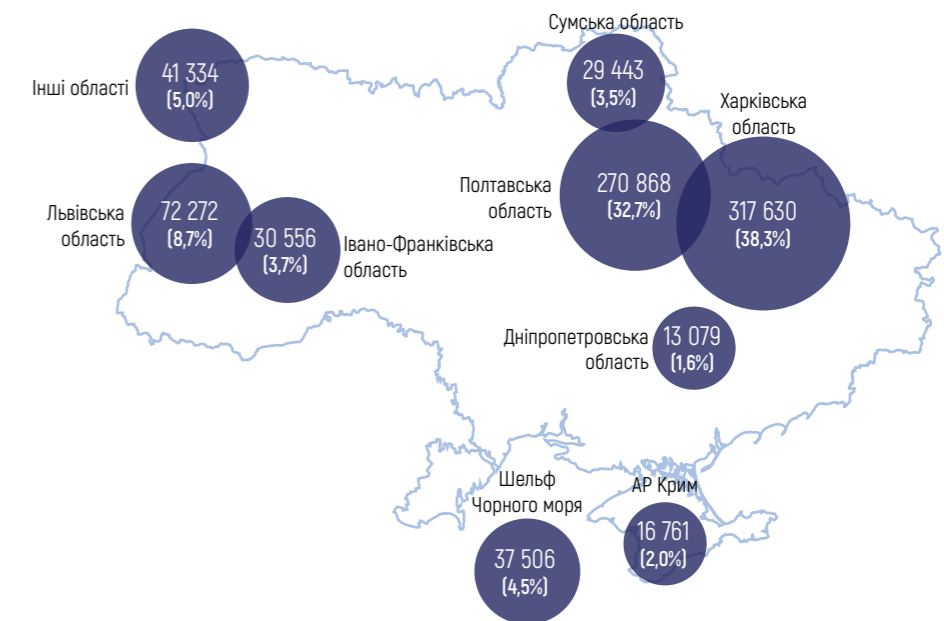
Імпорт кам'яного вугілля за країнами у 2017 р.⁹



ПРИРОДНИЙ ГАЗ

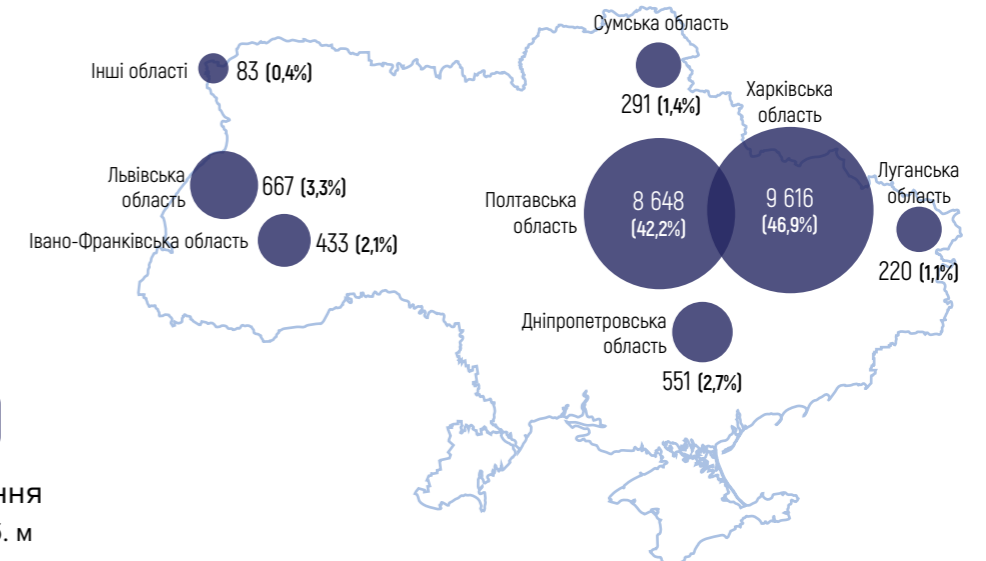
40 років¹⁰
Забезпеченість видобування запасами

Балансові запаси природного газу за областями України станом на 01.01.2018 р., млн куб. м¹¹



829 449
Загальні балансові запаси, млн куб. м

Обсяги видобування природного газу за областями України у 2017 р., млн куб. м¹²



20 509
Обсяг видобування в Україні, млн куб. м



Фото: ДТЕК

⁸ Держстат, Зовнішня торгівля окремими видами товарів за країнами світу, 2017 р., http://www.ukrstat.gov.ua/operativ/operativ2017/zd/e_iovt/arh_iovt2017.htm
⁹ Держстат, Зовнішня торгівля окремими видами товарів за країнами світу, 2017 р., http://www.ukrstat.gov.ua/operativ/operativ2017/zd/e_iovt/arh_iovt2017.htm

¹⁰ Балансових запасів природного газу вистачить на 40 років, якщо обсяги видобування будуть на рівні 2017р.

¹¹ ДНВП «Геоінформ України», Державний баланс запасів корисних копалин України, Газ природний (випуск 23), 2018 р.

¹² ДНВП «Геоінформ України», Державний баланс запасів корисних копалин України, Газ природний (випуск 23), 2018 р.

Обсяги видобування природного газу в Україні за окремими компаніями у 2017 р., млн куб. м¹³



Фото: Укргазвидобування

Імпорт природного газу за країнами у 2017 р¹⁴



НАФТА ТА ГАЗОВИЙ КОНДЕНСАТ



72 роки¹⁵

Забезпеченість видобування запасами нафти



67 років¹⁶

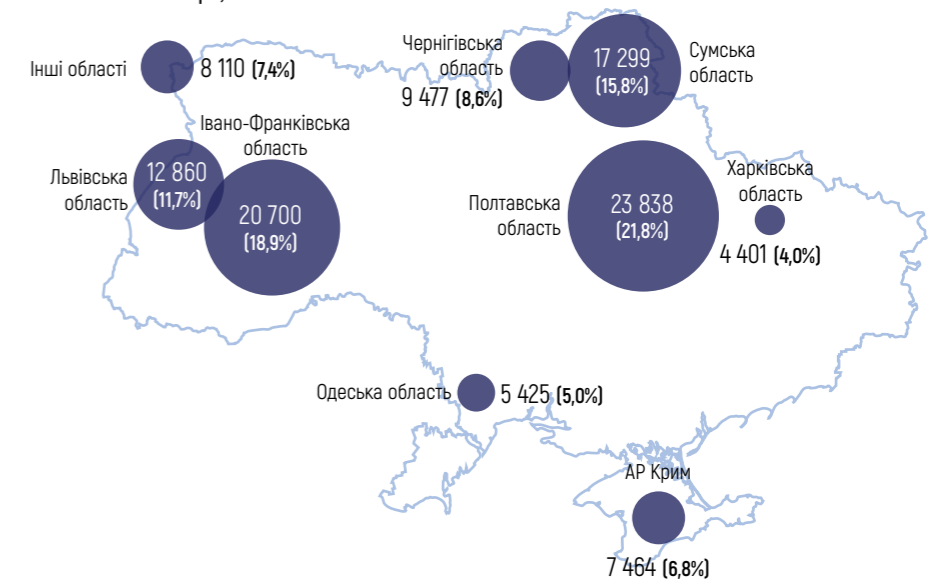
Забезпеченість видобування запасами газового конденсату

Балансові запаси нафти

за областями України станом на 01.01.2018 р., тис. т¹⁷

109 574

Загальні балансові запаси нафти, тис. т

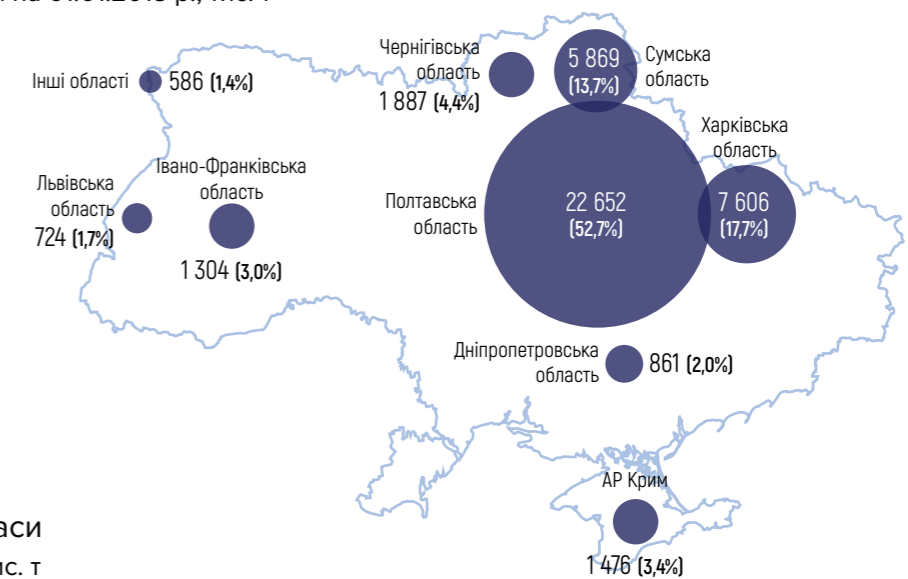


Балансові запаси газового конденсату

за областями України станом на 01.01.2018 р., тис. т¹⁸

42 965

Загальні балансові запаси газового конденсату, тис. т



¹³ ДНВП «Геоінформ Україна», Державний баланс запасів корисних копалин України, Газ природний (випуск 23), 2018 р.

¹⁴ Держстат, Зовнішня торгівля окремими видами товарів за країнами світу, 2017 р., http://www.ukrstat.gov.ua/operativ/operativ2017/zd/e_iovt/arh_iovt2017.htm

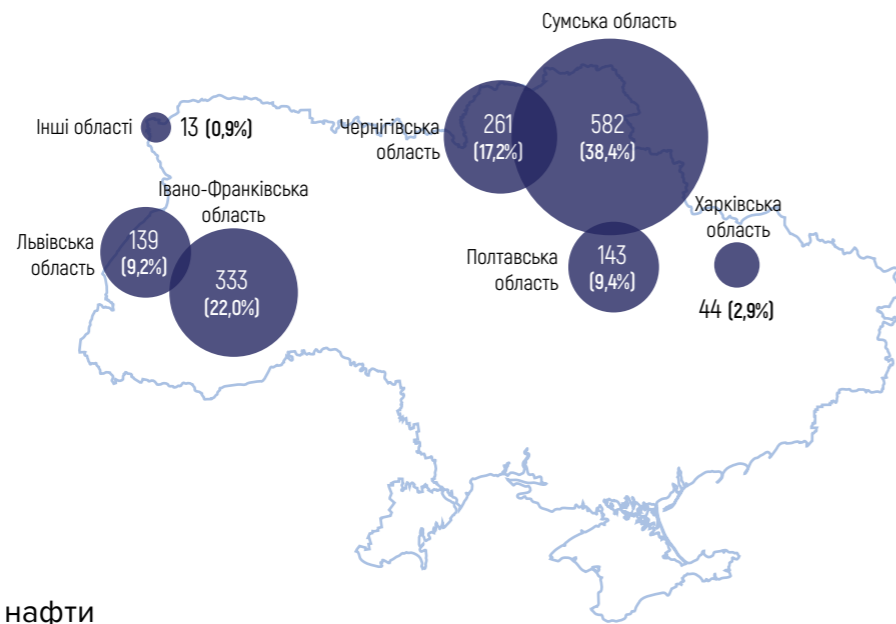
¹⁵ Балансових запасів нафти вистачить на 72 роки, якщо обсяги видобування будуть на рівні 2017 р.

¹⁶ Балансових запасів газового конденсату вистачить на 67 років, якщо обсяги видобування будуть на рівні 2017 р.

¹⁷ ДНВП «Геоінформ Україна», Державний баланс запасів корисних копалин України, Нафта (випуск 60), 2018 р.

¹⁸ ДНВП «Геоінформ Україна», Державний баланс запасів корисних копалин України, Конденсат (випуск 47), 2018 р.

Обсяги видобування нафти за областями України у 2017 р., тис. т¹⁹



1 515

Обсяги видобування нафти в Україні, тис. т

Обсяги видобування газового конденсату за областями України у 2017 р., тис. т²⁰



669

Обсяги видобування газового конденсату в Україні, тис. т

Обсяги видобування нафти в Україні за окремими компаніями у 2017 р., тис. т²¹

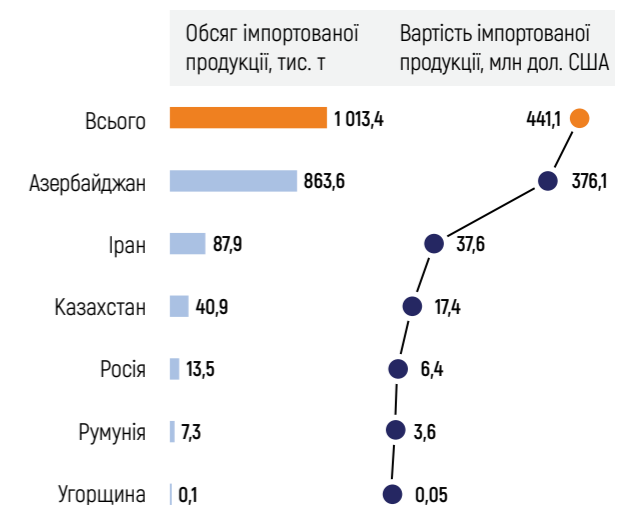


Обсяги видобування газового конденсату в Україні за окремими компаніями у 2017 р., тис. т²²



Фото: Укрнафта

Імпорт сирової нафти за країнами у 2017 р.²³



¹⁹ ДНВП «Геоінформ України», Державний баланс запасів корисних копалин України, Нафта (випуск 60), 2018 р.
²⁰ ДНВП «Геоінформ України», Державний баланс запасів корисних копалин України, Конденсат (випуск 47), 2018 р.

²¹ ДНВП «Геоінформ України», Державний баланс запасів корисних копалин України, Нафта (випуск 60), 2017 р. і 2018 р.
²² ДНВП «Геоінформ України», Державний баланс запасів корисних копалин України, Конденсат (випуск 47), 2017 р. і 2018 р.
²³ Держстат, Зовнішня торгівля окремими видами товарів за країнами світу, 2017 р., http://www.ukrstat.gov.ua/operativ/operativ2017/zd/e_iovt/arh_iovt2017.htm

РУДИ ЗАЛІЗА



122 роки²⁴

Забезпеченість видобування запасами

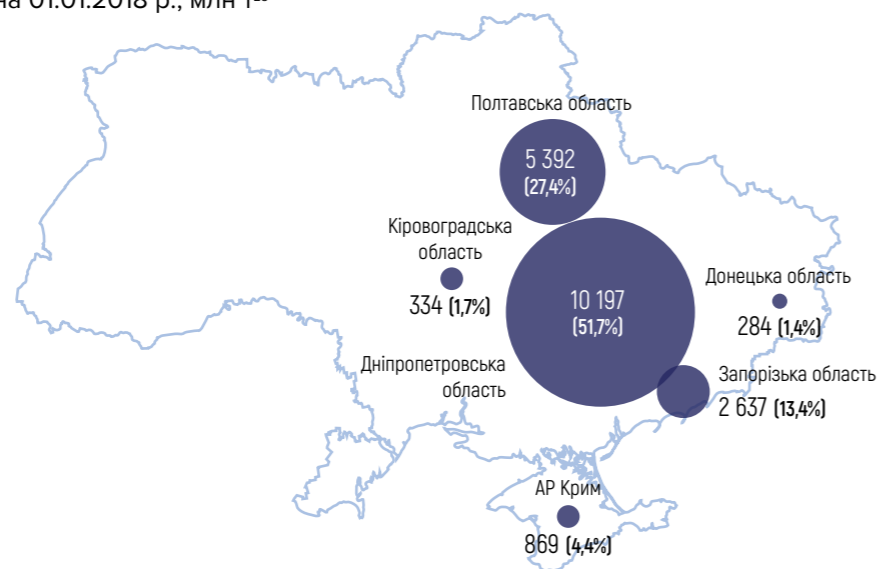
Балансові запаси руд заліза

за областями України станом на 01.01.2018 р., млн т²⁵



19 712

Загальні балансові запаси, млн т



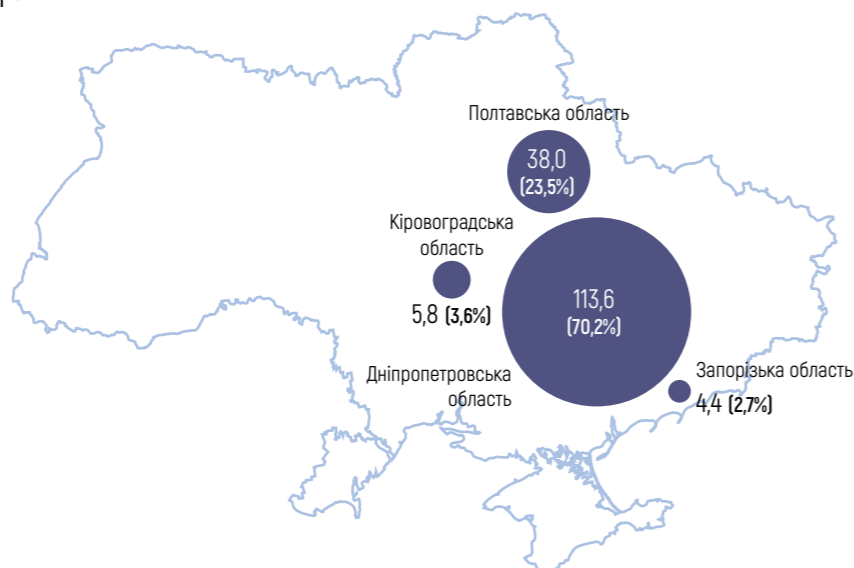
Обсяги видобування руд заліза

за областями України у 2017 р., млн т²⁶



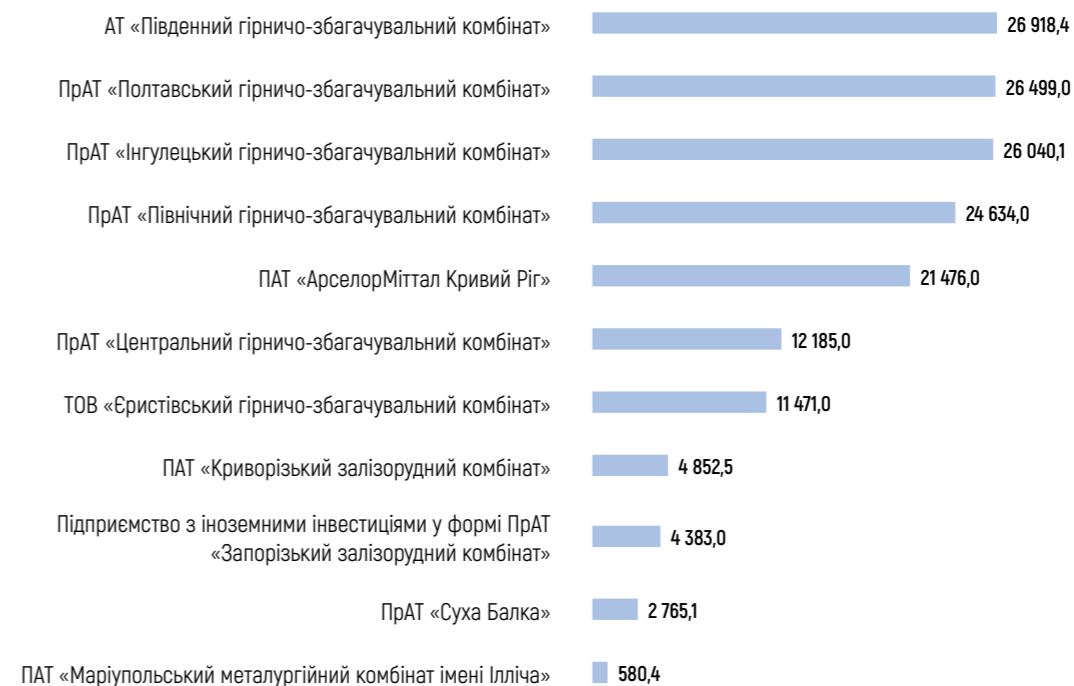
161,8

Обсяги видобування в Україні, млн т



Обсяги видобування руд заліза в Україні

за окремими компаніями у 2017 р., тис. т²⁷



Експорт руд та концентратів заліза (неагломерованих)

за країнами у 2017 р.²⁸



Експорт руд та концентратів заліза (агломерованих)

за країнами у 2017 р.²⁹



²⁴ Балансових запасів руд заліза вистачить на 122 роки, якщо обсяги видобування будуть на рівні 2017 р.

²⁵ ДНВП «Геоінформ України», Державний баланс запасів корисних копалин України, Руди заліза (випуск 34), 2018 р.

²⁶ ДНВП «Геоінформ України», Щорічник «Мінеральні Ресурси України», 2018 р., http://geoinf.kiev.ua/M_R_2018_1.pdf

²⁷ ДНВП «Геоінформ України», Державний баланс запасів корисних копалин України, Руди заліза (випуск 34), 2018 р.

²⁸ Держстат, Зовнішня торгівля окремими видами товарів за країнами світу, 2017 р., http://www.ukrstat.gov.ua/operativ/operativ2017/zd/e_iovt/arh_iovt2017.htm

²⁹ Держстат, Зовнішня торгівля окремими видами товарів за країнами світу, 2017 р., http://www.ukrstat.gov.ua/operativ/operativ2017/zd/e_iovt/arh_iovt2017.htm

Імпорт руд та концентратів заліза (неагломерованих) за країнами у 2017 р.³⁰



Імпорт руд та концентратів заліза (агломерованих) за країнами у 2017 р.³¹



РУДИ МАРГАНЦЮ



558 років³²

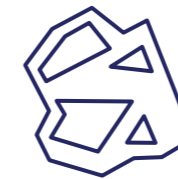
Забезпеченість видобування запасами

Балансові запаси руд марганцю

за областями України станом на 01.01.2018 р., млн т³³



Фото: Envato Elements



2 175,4

Загальні балансові запаси, млн т



Обсяги видобування руд марганцю в Україні

за окремими компаніями у 2017 р., тис. т³⁴



³⁰ Держстат, Зовнішня торгівля окремими видами товарів за країнами світу, 2017 р., http://www.ukrstat.gov.ua/operativ/operativ2017/zd/e_iovt/arh_iovt2017.htm

³¹ Держстат, Зовнішня торгівля окремими видами товарів за країнами світу, 2017 р., http://www.ukrstat.gov.ua/operativ/operativ2017/zd/e_iovt/arh_iovt2017.htm

³² Балансових запасів руд марганцю вистачить на 558 років, якщо обсяги видобування будуть на рівні 2017 р.

³³ ДНВП «Геоінформ України», Державний баланс запасів корисних копалин України, Руди марганцю (випуск 53), 2018 р.

³⁴ ДНВП «Геоінформ України», Державний баланс запасів корисних копалин України, Руди марганцю (випуск 53), 2018 р.

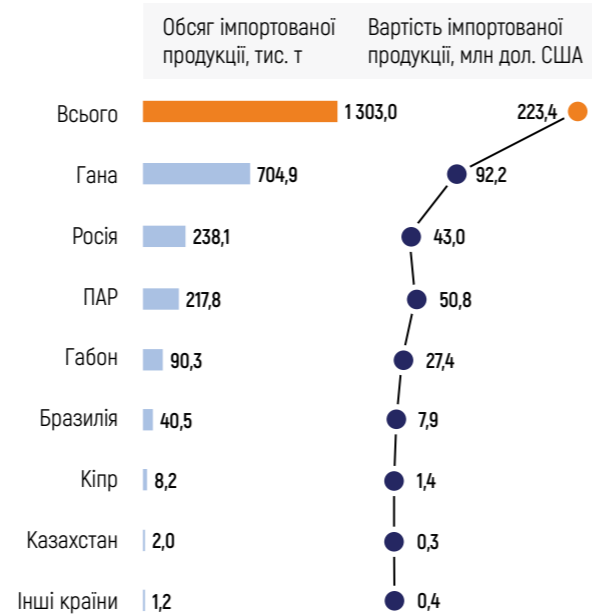
Експорт руд та концентратів марганцю

за країнами у 2017 р.³⁵



Імпорт руд та концентратів марганцю

за країнами у 2017 р.³⁶



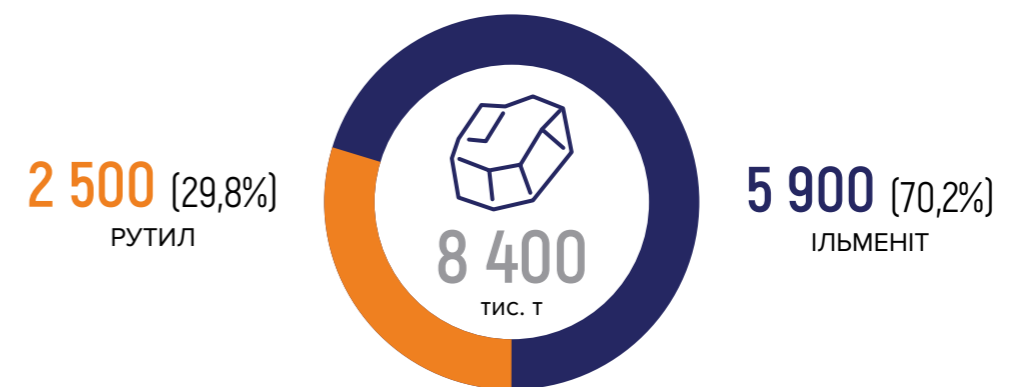
РУДИ ТИТАНУ



?³⁷

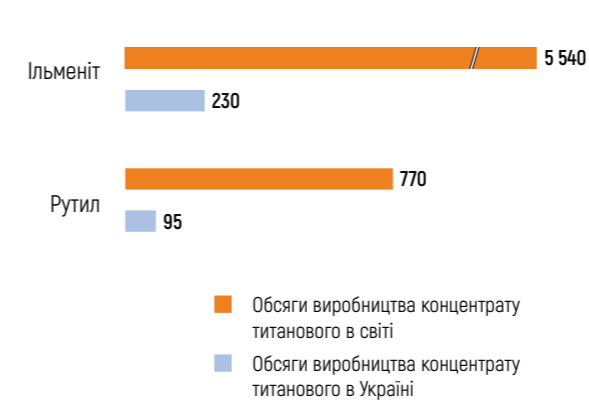
Забезпеченість видобування запасами

Запаси руд титану в Україні у 2017 р., тис. т³⁸



Обсяги виробництва концентрату титанового

в Україні та світі у 2017 р., тис. т³⁹



371,3 тис. т

Обсяги реалізації концентрату титанового АТ «Об'єднана гірничо-хімічна компанія»⁴⁰

з них реалізовано на внутрішньому ринку **43,6 тис. т**
експортовано **327,7 тис. т**



Фото: Envato Elements

³⁵ Держстат, Зовнішня торгівля окремими видами товарів за країнами світу, 2017 р., http://www.ukrstat.gov.ua/operativ/operativ2017/zd/e_iovt/arh_iovt2017.htm

³⁶ Держстат, Зовнішня торгівля окремими видами товарів за країнами світу, 2017 р., http://www.ukrstat.gov.ua/operativ/operativ2017/zd/e_iovt/arh_iovt2017.htm

³⁷ У Звіті ІПВГ за 2017 рік забезпеченість видобування запасами руд титану не була порохована у зв'язку з відсутністю необхідних даних з надійних джерел інформації

³⁸ Геологічна служба США, 2019 р., https://prd-wret.s3-us-west-2.amazonaws.com/assets/palladium/production/atoms/files/mcs2019_all.pdf

³⁹ Геологічна служба США, 2019 р., https://prd-wret.s3-us-west-2.amazonaws.com/assets/palladium/production/atoms/files/mcs2019_all.pdf

⁴⁰ Згідно з інформацією АТ «Об'єднана гірничо-хімічна компанія», отриманої в ході опитування компаній для підготовки Звіту ІПВГ за 2017 рік

Експорт руд та концентратів титану за країнами у 2017 р.⁴¹




Імпорт руд та концентратів титану за країнами у 2017 р.⁴²



ГЛИНИ ВОГНЕТРИВКИ

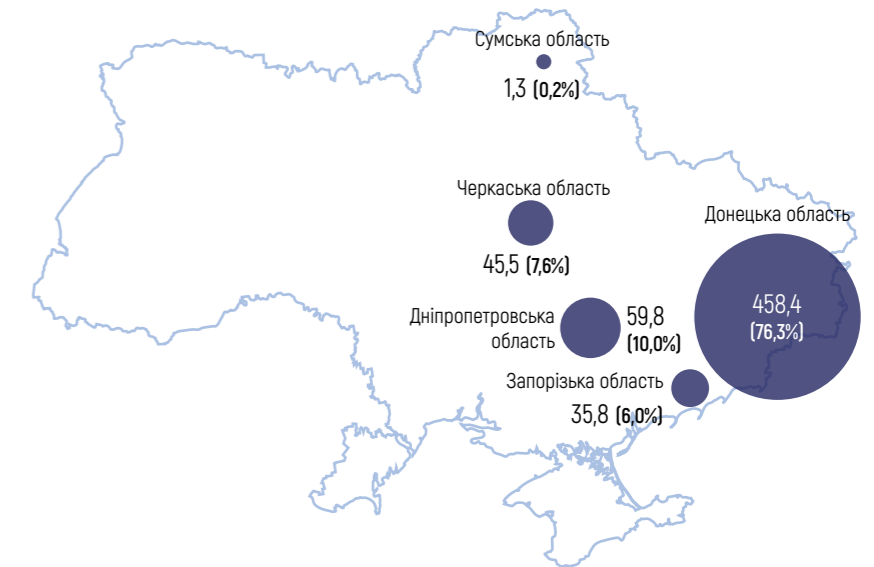
100 років⁴³
Забезпеченість видобування запасами

Балансові запаси глин вогнетривких за областями України станом на 01.01.2018 р., млн т⁴⁴



600,8

Загальні балансові запаси, млн т



Обсяги видобування глин вогнетривких за областями України у 2017 р., тис. т⁴⁵



5 979

Обсяги видобування в Україні, тис. т



Фото: Envato Elements

⁴¹ Держстат, Зовнішня торгівля окремими видами товарів за країнами світу, 2017 р., http://www.ukrstat.gov.ua/operativ/operativ2017/zd/e_iovt/arh_iovt2017.htm

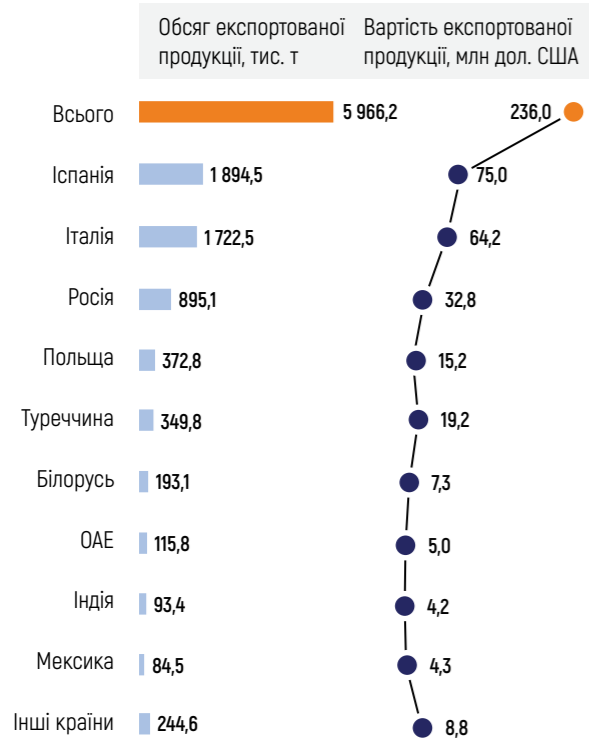
⁴² Держстат, Зовнішня торгівля окремими видами товарів за країнами світу, 2017 р., http://www.ukrstat.gov.ua/operativ/operativ2017/zd/e_iovt/arh_iovt2017.htm

⁴³ Балансових запасів глин вогнетривких вистачить на 100 років, якщо обсяги видобування будуть на рівні 2017 р.

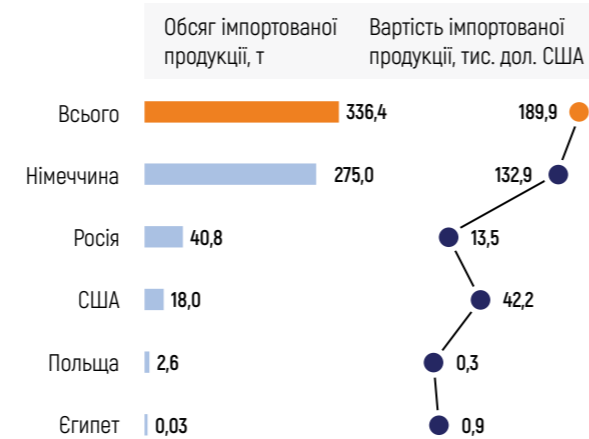
⁴⁴ ДНВП «Геоінформ України», Державний баланс запасів корисних копалин України, Глини для вогнетривків (випуск 29), 2018 р.

⁴⁵ ДНВП «Геоінформ України», Державний баланс запасів корисних копалин України, Глини для вогнетривків (випуск 29), 2018 р.

Експорт вогнетривких глин за країнами у 2017 р.⁴⁶




Імпорт вогнетривких глин за країнами у 2017 р.⁴⁷



ГЛИНИ ТУГОПЛАВКІ

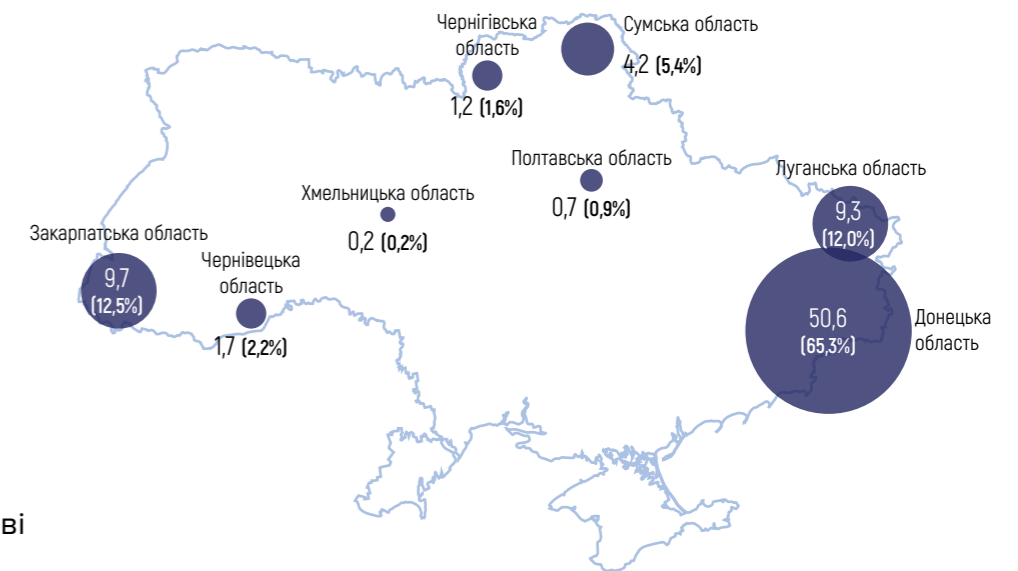
394 роки⁴⁸
Забезпеченість видобування запасами

Балансові запаси глин тугоплавких за областями України станом на 01.01.2018 р., млн т⁴⁹



77,5

Загальні балансові запаси, млн т



Обсяги видобування глин тугоплавких за областями України у 2017 р., тис. т⁵⁰



196,6

Обсяги видобування в Україні, тис. т



Фото: Envato Elements

⁴⁶ Держстат, Зовнішня торгівля окремими видами товарів за країнами світу, 2017 р., http://www.ukrstat.gov.ua/operativ/operativ2017/zd/e_iovt/arh_iovt2017.htm

⁴⁷ Держстат, Зовнішня торгівля окремими видами товарів за країнами світу, 2017 р., http://www.ukrstat.gov.ua/operativ/operativ2017/zd/e_iovt/arh_iovt2017.htm

⁴⁸ Балансових запасів глин тугоплавких вистачить на 394 роки, якщо обсяги видобування будуть на рівні 2017 р.

⁴⁹ ДНВП «Геоінформ України», Державний баланс запасів корисних копалин України, Глина тугоплавка (випуск 30), 2018 р.

⁵⁰ ДНВП «Геоінформ України», Державний баланс запасів корисних копалин України, Глина тугоплавка (випуск 30), 2018 р.

ПІСОК КВАРЦОВИЙ

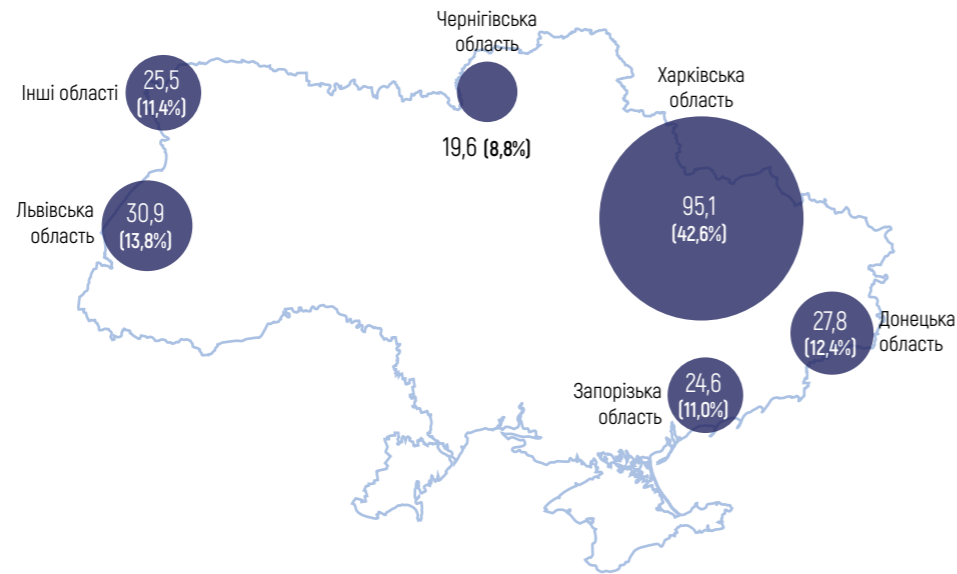


199 років⁵¹

Забезпеченість видобування запасами

Балансові запаси піску кварцового

за областями України станом на 01.01.2018 р., млн т⁵²

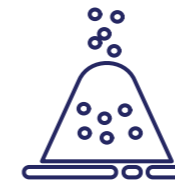
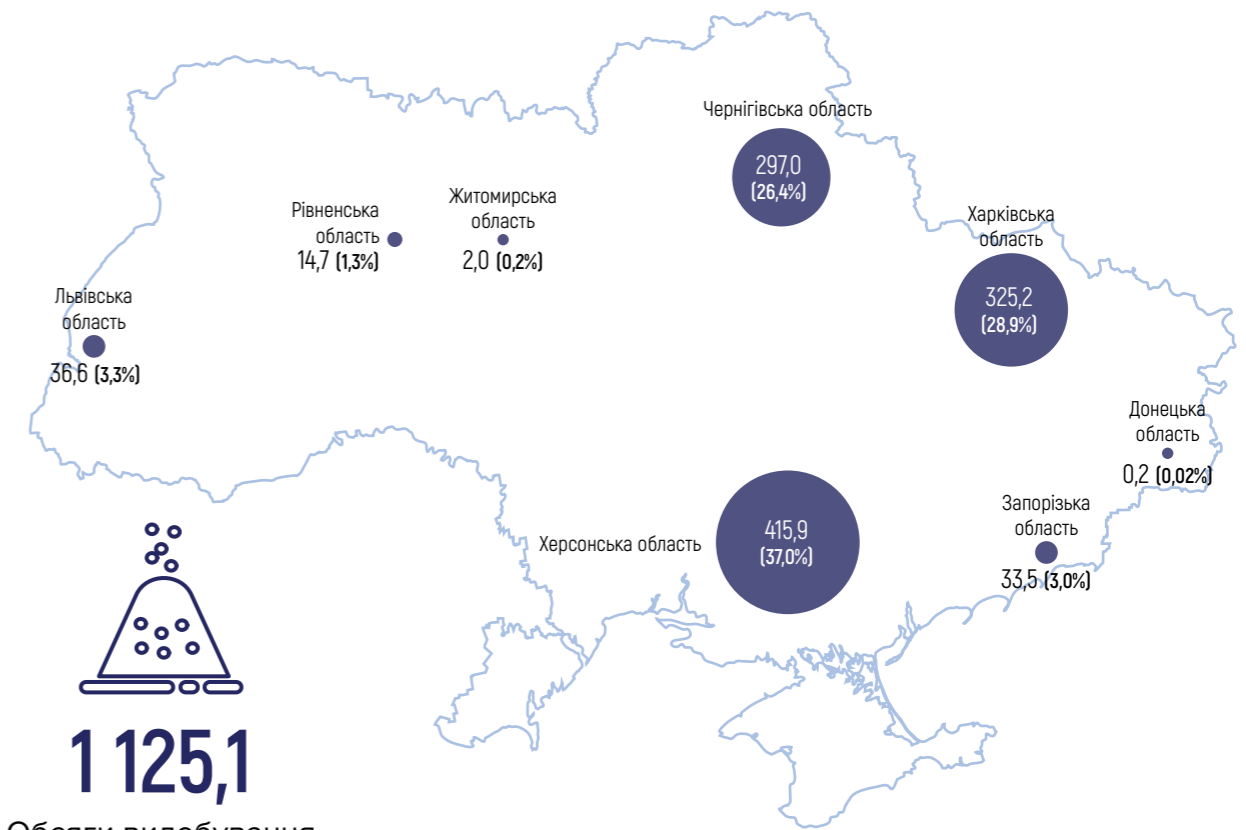


223,5

Загальні балансові запаси, млн т

Обсяги видобування піску кварцового

за областями України у 2017 р., тис. т⁵³



1 125,1

Обсяги видобування в Україні, тис. т



Фото: Envato Elements

⁵¹ Балансових запасів піску кварцового вистачить на 199 років, якщо обсяги видобування будуть на рівні 2017 р.

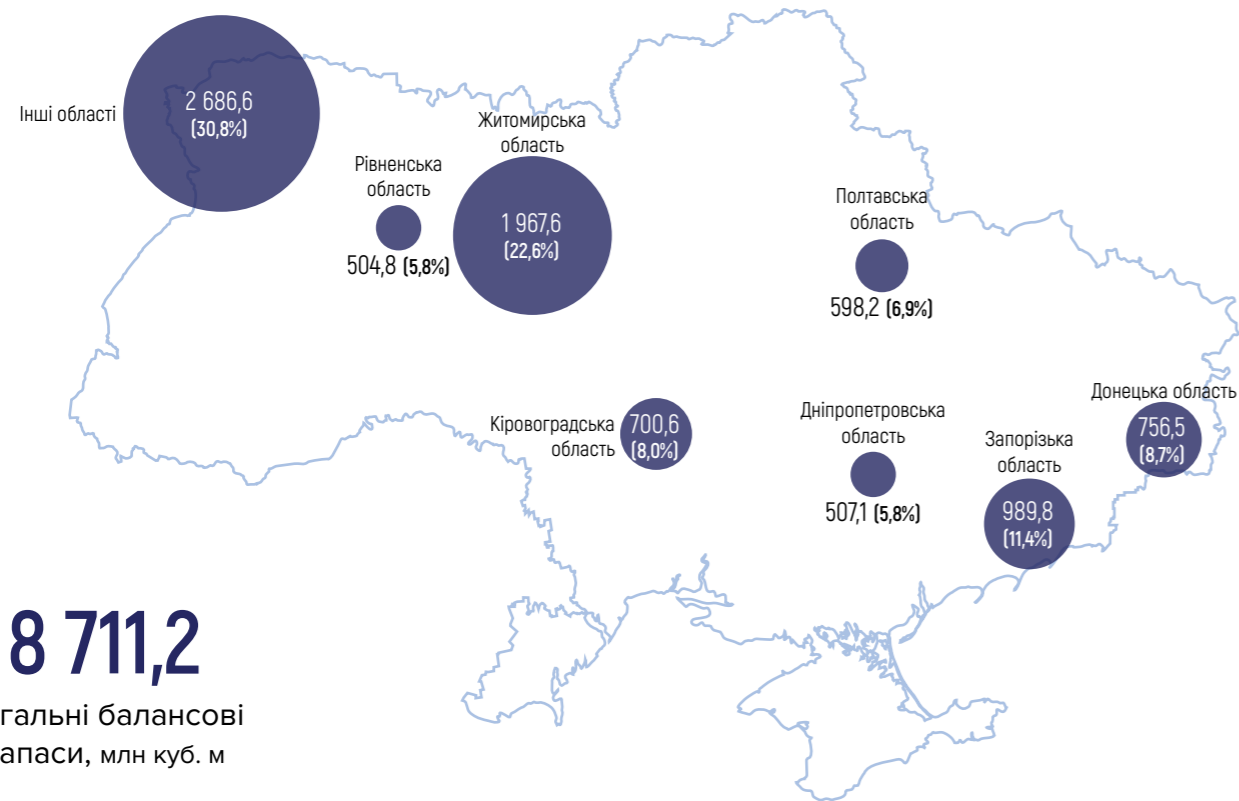
⁵² ДНВП «Геоінформ України», Щорічник «Мінеральні Ресурси України», 2018 р., http://geoinf.kiev.ua/M_R_2018_1.pdf

⁵³ ДНВП «Геоінформ України», Державний баланс запасів корисних копалин України, Сировина скляна (випуск 83), 2018 р.

КАМІННЯ БУДІВЕЛЬНЕ

321 рік⁵⁴
Забезпеченість видобування запасами

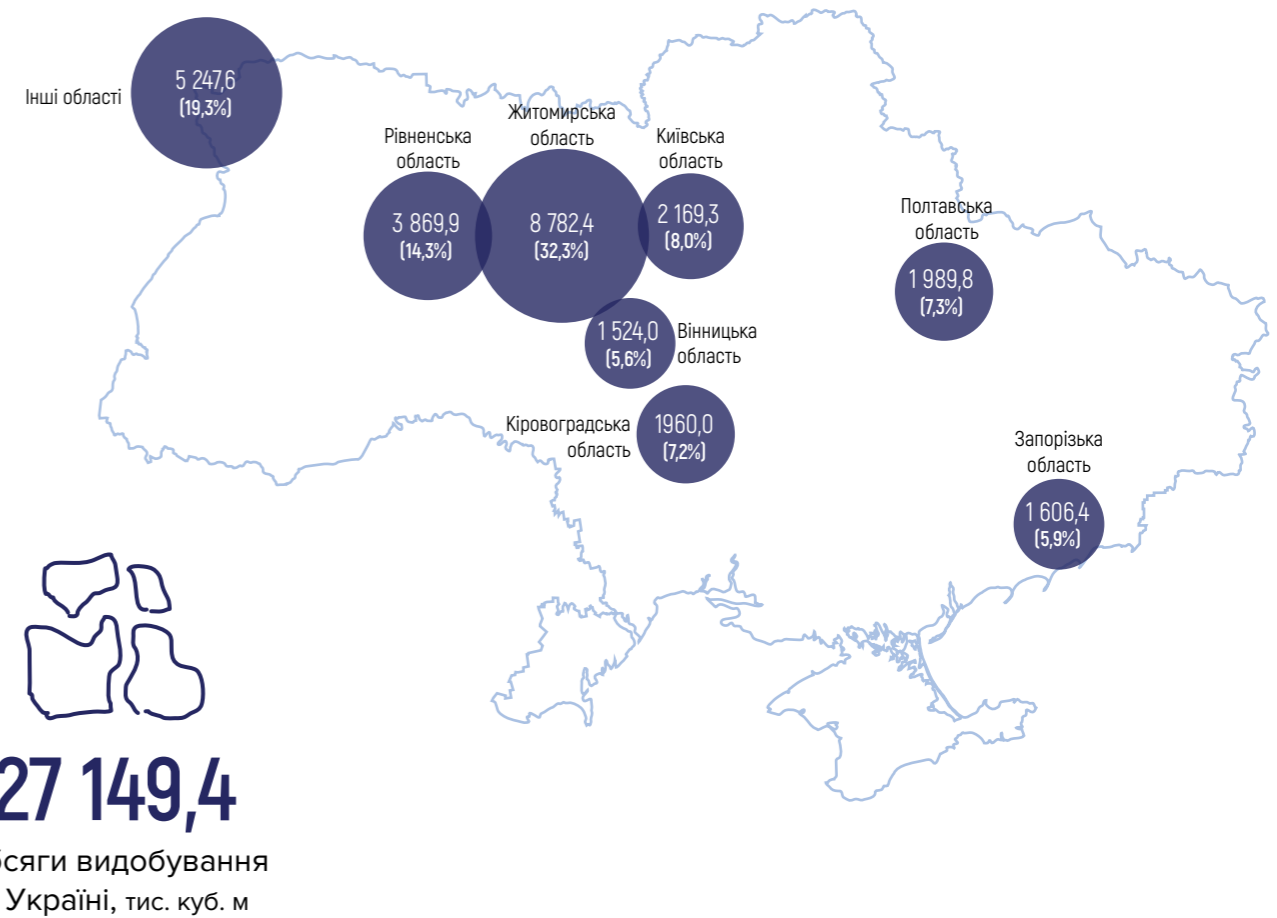
Балансові запаси каміння будівельного за областями України станом на 01.01.2018 р., млн куб. м⁵⁵



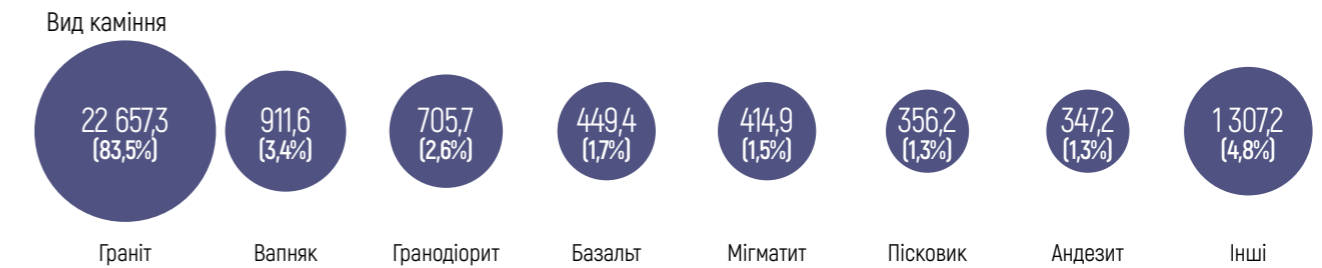
Структура запасів каміння будівельного в Україні станом на 01.01.2018 р., млн куб. м⁵⁶



Обсяги видобування каміння будівельного за областями України у 2017р., тис. куб. м⁵⁷



Структура видобування каміння будівельного за його геолого-промисловими типами в Україні у 2017 р., тис. куб. м⁵⁸



⁵⁴ Балансових запасів каміння будівельного вистачить на 321 рік, якщо обсяги видобування будуть на рівні 2017 р.

⁵⁵ ДНВП «Геоінформ України», Державний баланс запасів корисних копалин України, Камінь будівельний (випуск 37), 2018 р.

⁵⁶ ДНВП «Геоінформ України», Державний баланс запасів корисних копалин України, Камінь будівельний (випуск 37), 2018 р.

⁵⁷ ДНВП «Геоінформ України», Державний баланс запасів корисних копалин України, Камінь будівельний (випуск 37), 2018 р.

⁵⁸ ДНВП «Геоінформ України», Державний баланс запасів корисних копалин України, Камінь будівельний (випуск 37), 2018 р.

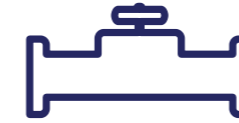
Експорт гальки, гравію, щебню за країнами у 2017 р.⁵⁹



Імпорт гальки, гравію, щебню за країнами у 2017 р.⁶⁰



ТРАНСПОРТУВАННЯ НАФТИ ТА ПРИРОДНОГО ГАЗУ



Обсяги транзиту та транспортування природного газу для споживачів України магістральними газопроводами у 2013-2017 рр.⁶¹



Обсяги транзиту та транспортування нафти магістральними нафтопроводами АТ «Укртранснафта» у 2009–2017 рр.⁶²

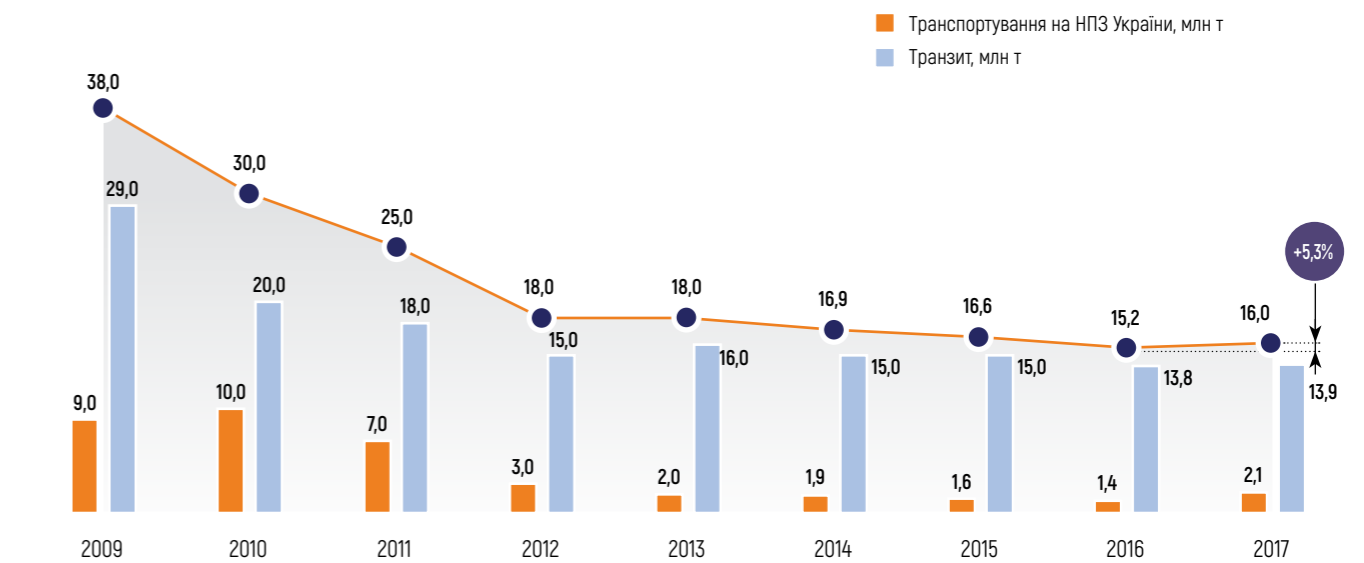


Фото: Envato Elements

⁵⁹ Держстат, Зовнішня торгівля окремими видами товарів за країнами світу, 2017 р., http://www.ukrstat.gov.ua/operativ/operativ2017/zd/e_iovt/arh_iovt2017.htm

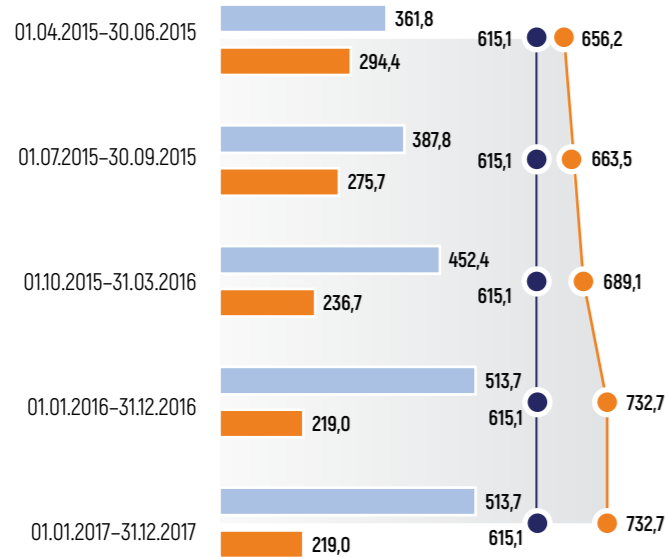
⁶⁰ Держстат, Зовнішня торгівля окремими видами товарів за країнами світу, 2017 р., http://www.ukrstat.gov.ua/operativ/operativ2017/zd/e_iovt/arh_iovt2017.htm

⁶¹ Річний звіт ПАТ «НАК «Нафтогаз України» за 2017 р., http://www.naftogaz.com/files/Zvity/NAK_AnRep2017-UA.pdf

⁶² АТ «Укртранснафта», Річна інформація, 2009-2014 рр., <https://www.ukrtransnafta.com/dokumenty/>; Річний звіт АТ «НАК «Нафтогаз України», 2016 р., 2017 р., http://www.naftogaz.com/files/Zvity/Annual_report_ukr_170608.pdf http://www.naftogaz.com/files/Zvity/NAK_AnRep2017-UA.pdf

Середні загальні тарифи на транспортування природного газу

магістральними та розподільними трубопроводами українським споживачам, грн/тис. куб. м (без ПДВ)⁶³



- Тариф для споживачів, власні газопроводи яких безпосередньо підключені до магістральних газопроводів, грн/тис. куб. м
- Середньозважений тариф на послуги розподілу природного газу, грн/тис. куб. м
- Середньозважений тариф на транспортування природного газу магістральними газопроводами для АТ «Укртрансгаз», грн/тис. куб. м
- Загальний тариф на транспортування природного газу магістральними газопроводами для споживачів України, грн/тис. куб. м

Тарифи на транспортування природного газу магістральними трубопроводами

для точок входу і точок виходу з ГТС України у 2017 році, дол. США/тис. куб. м за добу (без ПДВ)⁶⁴



- Тариф для точки входу, дол. США/тис. куб. м за добу
- Тариф для точки виходу, дол. США/тис. куб. м за добу



Фото: Нафтогаз України

Тарифи на транспортування нафти магістральними нафтопроводами АТ «Укртранснафта» у 2017 р., грн/т нетто (без ПДВ)⁶⁵



Доходи та фінансовий результат діяльності операторів газо- та нафтотранспортної системи

АТ «Укртрансгаз»^{66, 67}



АТ «Укртранснафта»⁶⁸



⁶⁵ Постанова НКРЕКП від 23.12.2016 №2362, <https://www.nerc.gov.ua/?id=22883>

⁶⁶ АТ «Укртрансгаз», Фінансова звітність за 2017 р. і 2016 р., <http://utg.ua/utg/about-company/reports.html>

⁶⁷ Чистий прибуток (збиток) і дохід АТ «Укртрансгаз» у 2016 році був скорегований у фінансовій звітності за 2017 році за рішенням незалежного аудитора

⁶⁸ АТ «Укртранснафта», Фінансова звітність, 2015-2017 рр., <https://www.ukrtransnafta.com/dokumenty/>

ПОДАТКОВІ ТА ІНШІ ПЛАТЕЖІ ВИДОБУВНИХ КОМПАНІЙ



Надходження від видобувних компаній^{69, 70} на користь держави в 2017 році, млн грн⁷¹



Надходження від видобувних компаній

на користь держави за суттєвими видами платежів у 2017 р., млн грн⁷²



Частка сумарних платежів, щодо яких успішно виконано звірку інформації за 2017 рік



⁶⁹ Для цілей звірки платежів, компанії, що належали до галузі «Видобування сирової нафти», «Видобування природного газу», «Транспортування нафти та природного газу» було об'єднано в категорію – нафтогазові компанії, або компанії галузі «Нафта та газ». Компанії, що належали до галузі «Видобування руд заліза», «Видобування руд марганцю» та «Видобування руд титану» було об'єднано в категорію - галузь «Руди металів»

⁷⁰ Під видобувними компаніями маються на увазі всі компанії підзвітних видобувних галузей, список яких був складений на основі бази даних спецдозволів Держгеонадра

⁷¹ Згідно з даними державних органів (ДПС, Мінекономіки, Держгеонадра)

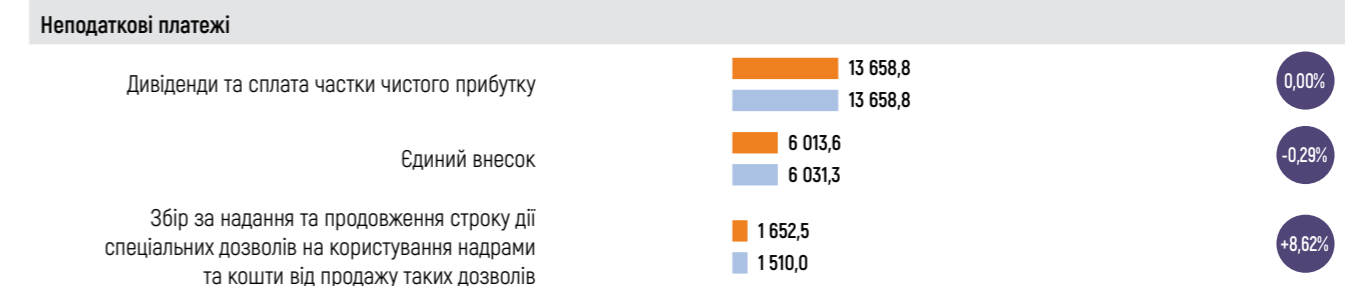
⁷² Згідно з даними державних органів (ДПС, Мінекономіки, Держгеонадра)

⁷³ Відсоток звірки платежів від компаній галузі видобування руд металів перевищує 100% (100,45%), оскільки загальний обсяг надходжень від однієї компанії, яка не надала інформації і для якої не було проведено звірку, має від'ємне значення (обсяг бюджетного відшкодування податку на додану вартість грошовими коштами перевищує обсяг інших платежів). Тому математично відношення обсягу надходжень від компаній, для який було проведено звірку, перевищує загальний обсяг надходжень від всіх підзвітних компаній галузі видобування руд металів

Результати звірки надходжень на користь держави у 2017 році за видобувними галузями, млн грн



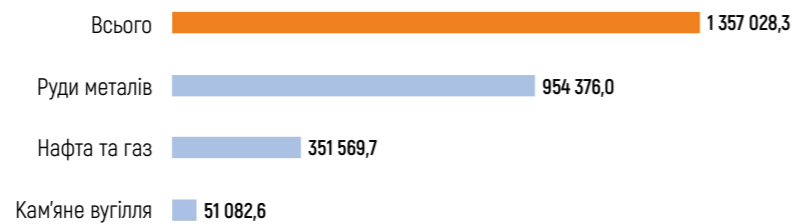
Результати звірки надходжень на користь держави у 2017 році за суттєвими видами платежів, млн грн



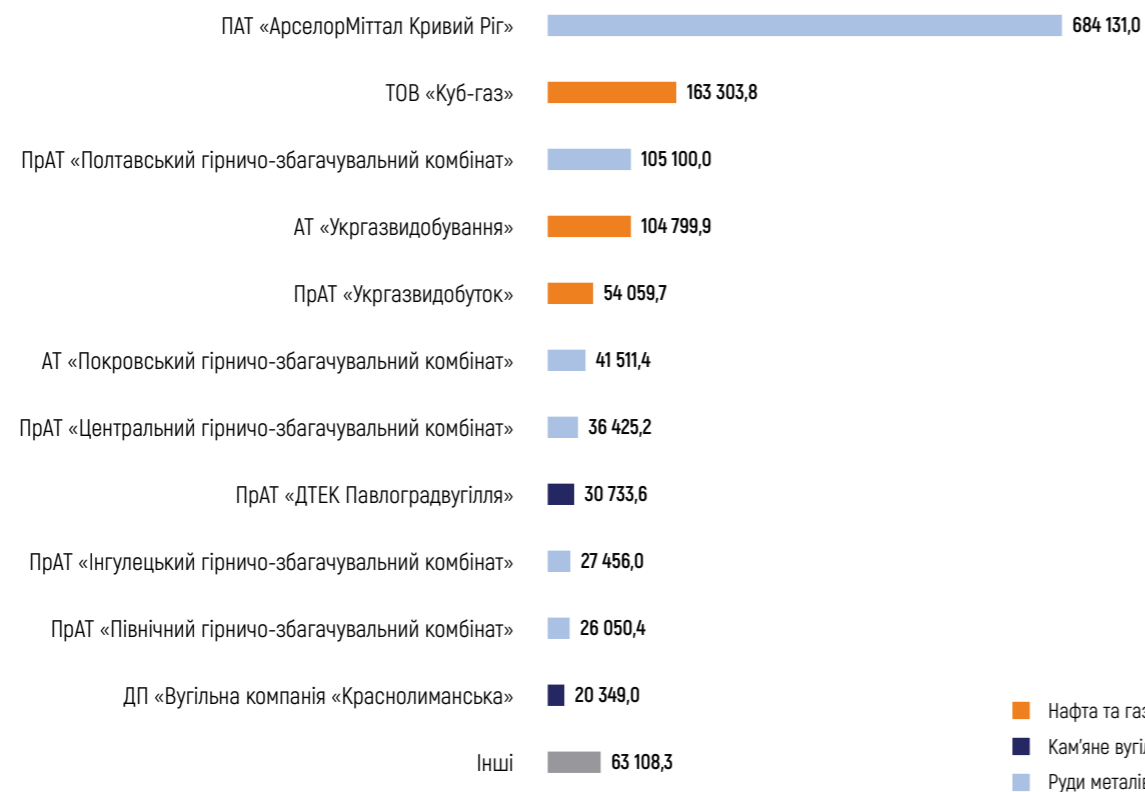
СОЦІАЛЬНІ ВИТРАТИ ТА БЛАГОДІЙНІ ВНЕСКИ



Платежі видобувних компаній на соціальні та благодійні цілі за 2017 рік, тис. грн



Компанії з найбільшими витратами на соціальні та благодійні цілі за 2017 р., тис. грн



■ Нафта та газ
■ Кам'яне вугілля
■ Руди металів

ФІСКАЛЬНИЙ РЕЖИМ ВИДОБУВНИХ ГАЛУЗЕЙ У 2017 р.



Розподіл податків між бюджетами різних рівнів (згідно з Бюджетним кодексом України)

Податок на прибуток підприємств



Рентна плата за користування надрами для видобування вуглеводнів



Рентна плата за користування надрами для видобування інших корисних копалин загальнодержавного значення




Рентна плата за користування надрами для в цілях, не пов'язаних з видобуванням корисних копалин; плата за землю



Рентна плата за транспортування нафти та нафтопродуктів


Державний бюджет 100%



Місцеві бюджети 0%

Мито

Державний бюджет 100%



Місцеві бюджети 0%

Рентна плата за спеціальне використання води


Державний бюджет 50%



Бюджет області, м.Києва 50%

ПДВ


Державний бюджет 100%



Місцеві бюджети 0%

Військовий збір

Державний бюджет 100%



Місцеві бюджети 0%

Податок на доходи фізичних осіб

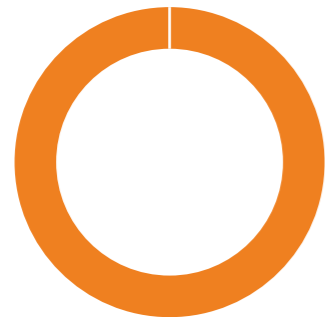
Державний бюджет 25%
Обласні бюджети 15%



Бюджети місцевого самоврядування 60%

Плата за землю і податок на нерухоме майно, відмінне від земельної ділянки

Державний бюджет 0%



Бюджети місцевого самоврядування 100%

Екологічний податок

Обласні бюджети 55%
Державний бюджет 20%



Бюджети об'єднаних територіальних громад, міські, сільські, селищні 25%



Фото: Envato Elements

РЕГІОНАЛЬНЕ ПОХОДЖЕННЯ ПЛАТЕЖІВ ДЕРЖАВІ ВІД ВИДОБУВНИХ ГАЛУЗЕЙ, МЛН ГРН

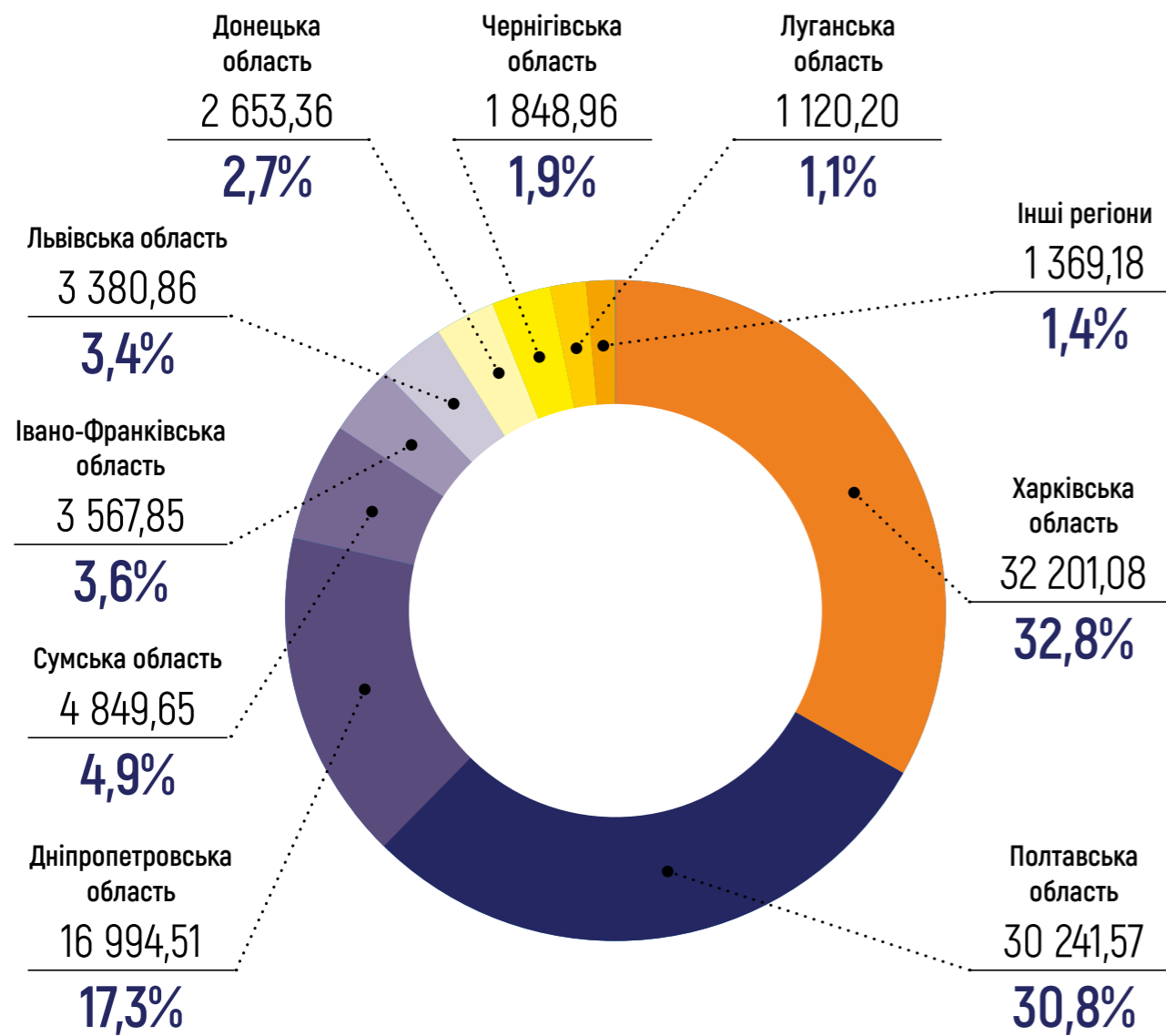


Фото: Envato Elements

✓ Список видобувних компаній, що надали інформацію для звірки

✗ Список видобувних компаній, що не надали інформацію для звірки

НАФТА ТА ГАЗ

1	АТ «Укргазвидобування»
2	НАК «Нафтогаз України»
3	ПАТ «Укрнафта»
4	ПрАТ «Нафтогазвидобування»
5	ТОВ «Енерго-сервісна компанія «Еско-Північ»
6	ПрАТ «Видобувна компанія «Укрнафтобуріння»
7	ПрАТ «Природні ресурси»
8	СП «Полтавська газонафтова компанія»
9	ТОВ «Куб-газ»
10	ПрАТ «Укргазвидобуток»
11	ТОВ «Перша українська газонафтова компанія»
12	Представництво «Регал Петролеум Корпорейшн Лімітед»
13	ТОВ «Надра-Геоінвест»
14	ТОВ «Енергія-95»
15	ТОВ «Системойнженерінг»
16	ТОВ «СП «Укркарпатоїл ЛТД»
17	СП «Каштан Петролеум ЛТД»
18	ТОВ «Пром-Енерго Продукт»
19	ПП «Нордік»
20	АТ «Укртрансгаз»
21	АТ «Укртранснафта»

1	ДСД від 28.11.2000 р. № 1-Д21/008/2000 – уповноважена особа Полтавська філія ПрАТ «Девон» [26002442]
2	ДСД від 19.01.1999 № 35/4 – уповноважена особа ПрАТ «Галс-К» [31566427]

РУДИ МЕТАЛІВ

1	ПАТ «АрселорМіттал Кривий Ріг»
2	ПрАТ «Північний гірничо-збагачувальний комбінат»
3	АТ «Південний гірничо-збагачувальний комбінат»
4	ПрАТ «Центральний гірничо-збагачувальний комбінат»
5	ПрАТ «Полтавський гірничо-збагачувальний комбінат»
6	ПрАТ «Інгулецький гірничо-збагачувальний комбінат»
7	ПАТ «Криворізький залізрудний комбінат»
8	Підприємство з іноземними інвестиціями у формі ПрАТ «Запорізький залізрудний комбінат»
9	ТОВ «Єривський гірничо-збагачувальний комбінат»
10	АТ «Об'єднана гірничо-хімічна компанія»
11	АТ «Покровський гірничо-збагачувальний комбінат»
12	АТ «Марганецький гірничо-збагачувальний комбінат»

1	ПрАТ «Суша Балка»
---	-------------------

КАМ'ЯНЕ ВУГІЛЛЯ

1	ПрАТ «ДТЕК Павлоградвугілля»
2	ТОВ «ДТЕК Добропіллявугілля»
3	ДП «Селидіввугілля»
4	ДП «Львіввугілля»
5	ДП «Вугільна компанія «Краснолиманська»
6	ДП «Мирноградвугілля» (ДП «Красноармійськвугілля»)
7	ПАТ «Лисичанськвугілля»
8	ДП «Шахтоуправління «Південнодонбаське №1»
9	ДП «Торецьквугілля»
10	ДП «Шахта імені Миколи Сафоновича Сургая»

1	ПАТ «Шахтоуправління «Покровське»
2	ПрАТ ДТЕК «Шахта Комсомолец Донбасу»
3	ТОВ «ДТЕК Ровенькиантрацит»
4	ТОВ «ДТЕК Свердловантрацит»
5	ДП «Первомайськвугілля»
6	ПрАТ «Краснодонвугілля»
7	ТОВ «ДВ Нафтогазовидобувна компанія»

2017

ЗВІТ ІПВГ УКРАЇНИ

СКОРОЧЕНА ВЕРСІЯ

Національний Звіт ІПВГ України 2017 та його Скорочена версія підготовлені компанією EY.

EY є міжнародним лідером із аудиту, оподаткування, супроводу угод і консультування. Наші знання та якість послуг, які ми надаємо, сприяють зміцненню довіри і впевненості на ринках різних країн у всьому світі. Ми формуємо команду видатних лідерів, під чийм управлінням наш колектив виконує взяті на себе зобов'язання. Таким чином, ми робимо суттєвий внесок у поліпшення ділового середовища в інтересах наших співробітників, клієнтів і суспільства в цілому.

Дізнайтеся більше на сайті: ey.com

Дизайн Звіту – Top Lead

National EITI Report of Ukraine 2017 and its Abbreviated version are prepared by EY.

EY is a global leader in assurance, tax, transaction and advisory services. The insights and quality services we deliver help build trust and confidence in the capital markets and in economies the world over. We develop outstanding leaders who team to deliver on our promises to all of our stakeholders. In so doing, we play a critical role in building a better working world for our people, for our clients and for our communities.

For more information about our organization, please visit ey.com

Design of the Report – Top Lead