

2016

ЗВІТ ІПВГ УКРАЇНИ
Скорочена версія

UKRAINE EITI REPORT
The abbreviated version



2016



Цей звіт є скороченою версією Національного Звіту ІПВГ України 2016 і призначений виключно для презентаційних цілей. Для отримання детальної інформації необхідно звертатись до Національного звіту ІПВГ України 2016.

ЗВІТ ІПВГ УКРАЇНИ

Скорочена версія

Оригінал українською мовою



ІНІЦІАТИВА ПРОЗОРОСТІ ВИДОБУВНИХ ГАЛУЗЕЙ: КОРОТКА ІНФОРМАЦІЯ, ІСТОРІЯ РОЗВИТКУ В УКРАЇНІ

ІНФОРМАЦІЯ ПРО ІНІЦІАТИВУ

Ініціатива прозорості у видобувних галузях (ІПВГ) – це міжнародний стандарт, призначення якого полягає у підвищенні прозорості управління доходами держави від діяльності в сфері видобування природних ресурсів. Країни, які впроваджують стандарт ІПВГ, повинні розкривати інформацію щодо податкових та інших платежів, отриманих державою від компаній, що видобувають природні ресурси, а також щодо процедур надання дозволів (ліцензій) на користування надрами та інших відомостей, пов'язаних з надрокористуванням.

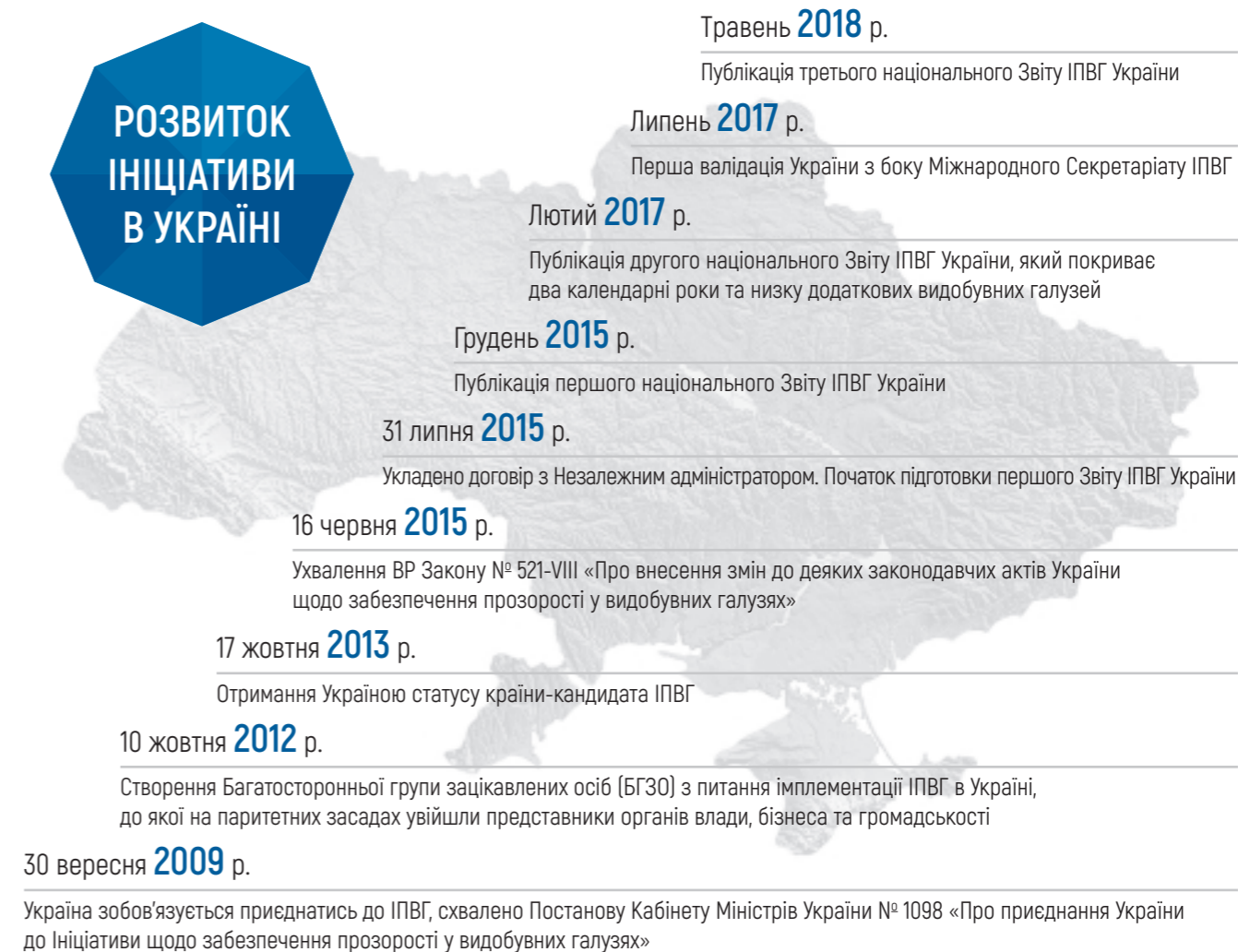
Керівництво та контроль над виконанням вимог ІПВГ в окремо взятій країні здійснює багатостороння група зацікавлених осіб (БГЗО), яка повинна складатися з представників уряду, бізнесу та громадських організацій. В Україні також функціонує Національний Секретаріат ІПВГ, який надає адміністративну підтримку та координує діяльність щодо впровадження ІПВГ в Україні.

Більш детальну інформацію про ІПВГ в Україні наведено на сайті www.eiti.org.ua











ІПВГ В УКРАЇНІ ПІДТРИМУЮТЬ:

Світовий банк	
Міжнародний фонд «Відродження»	
Агентство США з Міжнародного Розвитку (USAID) в Україні	
Уряди Німеччини та Великої Британії через проект «Ефективне управління державними фінансами», що реалізується федеральною компанією Deutsche Gesellschaft für Internationale Zusammenarbeit (GIZ) GmbH	 

РОЗВИТОК ІНІЦІАТИВИ В УКРАЇНІ



СФЕРА ОХОПЛЕННЯ ЗВІТУ ІПВГ УКРАЇНИ ЗА 2016 р.

-  видобування кам'яного вугілля
-  видобування нафти
-  видобування природного газу
-  видобування руд заліза
-  видобування руд титану
-  видобування руд марганцю
-  видобування глини вогнетривких¹
-  видобування глини тугоплавких¹
-  видобування піску кварцового (для виробництва скла)¹
-  транспортування нафти і природного газу

У 2016 р. в сферу охоплення Звіту ІПВГ, за результатами техніко-економічної оцінки, а також аналізу інформації отриманої від Державної фіскальної служби України, були включені 60 видобувних компаній, які сумарно сплатили, згідно даних ДФС, 99% надходжень від видобувних галузей в Зведений бюджет України та Пенсійний фонд.

Лише 45 з 60 великих компаній надали хоча б часткові відповіді на запит в рамках підготовки Звіту. Крім того, Незалежним адміністратором отримано відповідь від 6 видобувних компаній, які добровільно надали інформацію для Звіту.

¹ Згідно з рішенням БГЗО, звірка платежів для таких галузей як видобування глини вогнетривких, глини тугоплавких і піску кварцового не проводилась

КОРОТКИЙ ОГЛЯД ВИДОБУВНОЇ ГАЛУЗІ УКРАЇНИ

Згідно з даними ДНВП «Геоінформ України», станом на початок 2017 р. в надрах України виявлено понад 20 тис. родовищ і проявів, де зосереджено 117 видів мінеральної сировини, з яких приблизно половина мають промислове значення і враховуються Державним балансом запасів корисних копалин.

ГЛИНИ ТА ПІСОК

пісок кварцовий



глини вогнетривкі



глини тугоплавкі




ГОРЮЧІ



РУДИ



ВУГІЛЛЯ



НАФТОГАЗОНОСНІ РЕГІОНИ

- 1 Східний нафтогазоносний регіон
- 2 Західний нафтогазоносний регіон
- 3 Південний нафтогазоносний регіон

КАМ'ЯНОВУГІЛЬНІ

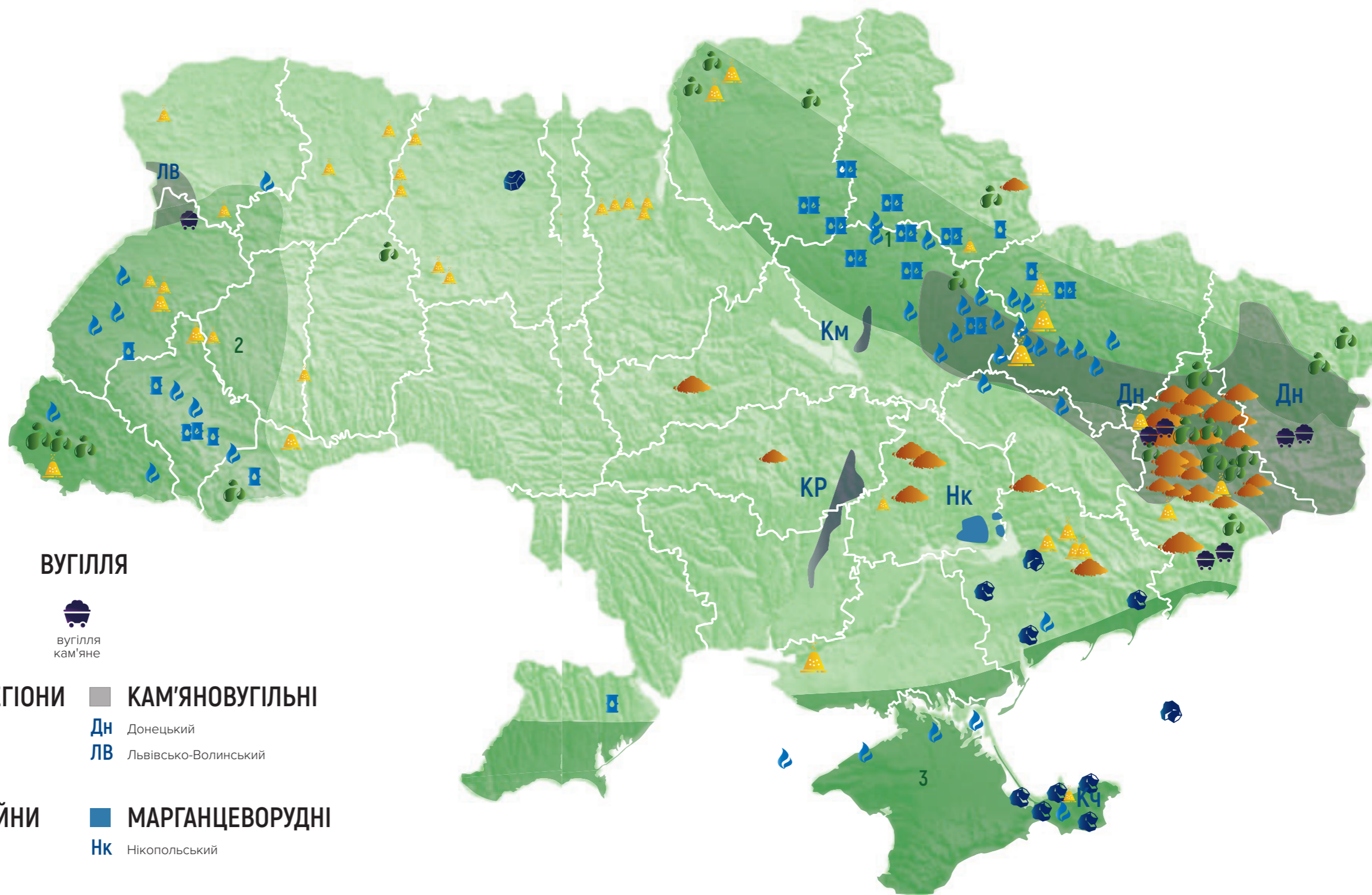
- Дн Донецький
- ЛВ Львівсько-Волинський

ЗАЛІЗНОРУДНІ БАСЕЙНИ

- Км Кременчуцький
- КР Криворізький
- Кч Керченський

МАРГАНЦЕВОРУДНІ

- Нк Нікопольський



КАМ'ЯНЕ ВУГІЛЛЯ

966 років²



Забезпеченість видобування запасами

715 років³

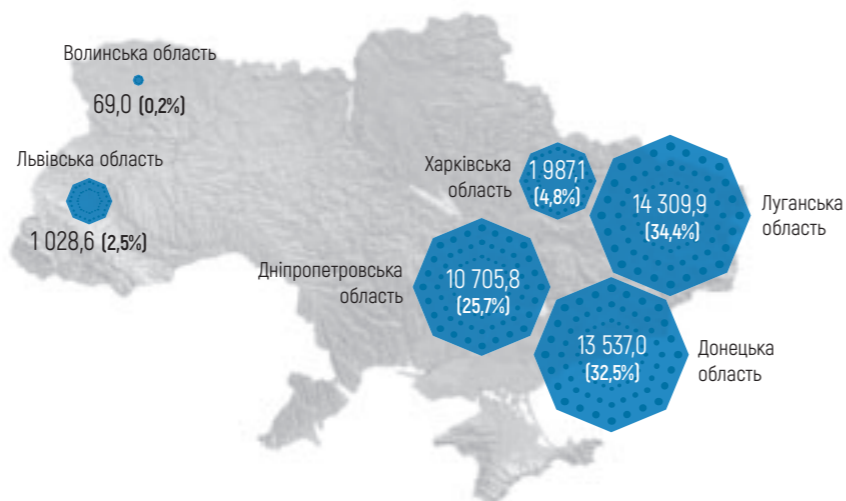


Забезпеченість споживання запасами

Балансові запаси кам'яного вугілля за областями України станом на 01.01.2017 р., млн т⁵



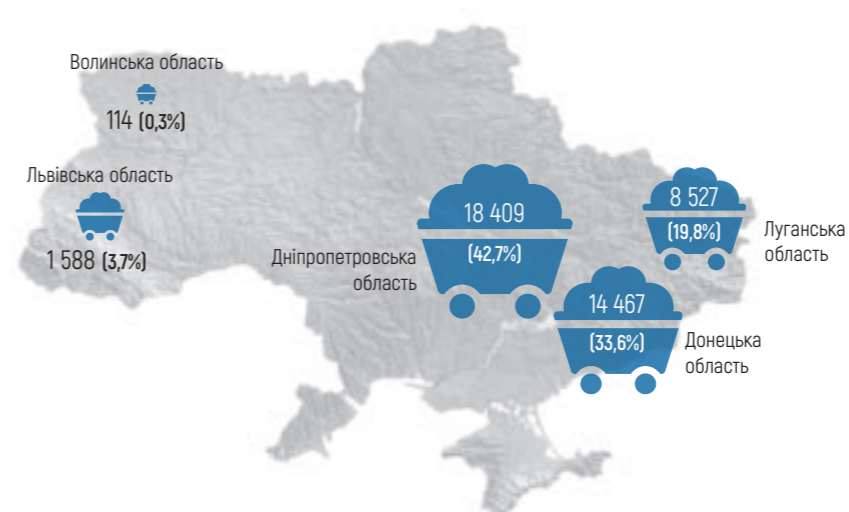
Загальні балансові запаси, млн т



Балансові запаси кам'яного вугілля в Україні за марками станом на 01.01.2017 р., млн т⁴

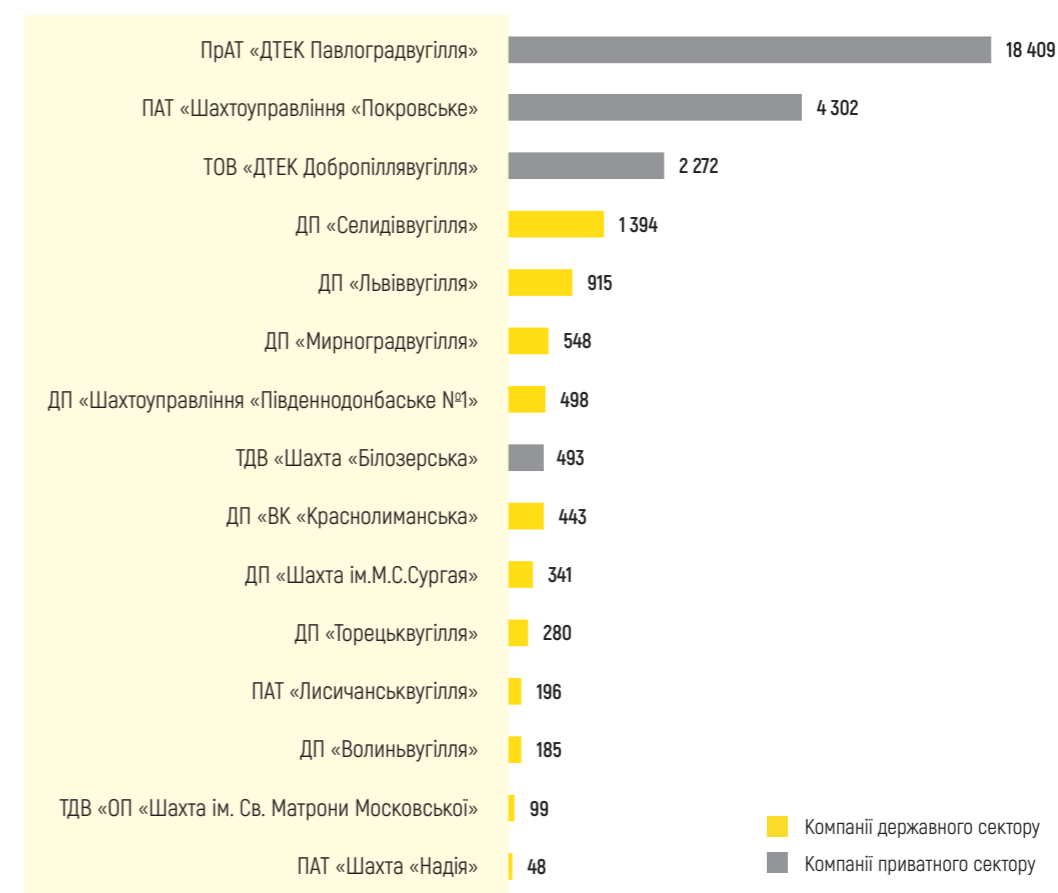


Обсяги видобування кам'яного вугілля за областями України у 2016 р., тис. т⁶



Обсяги видобування по Україні, тис. т

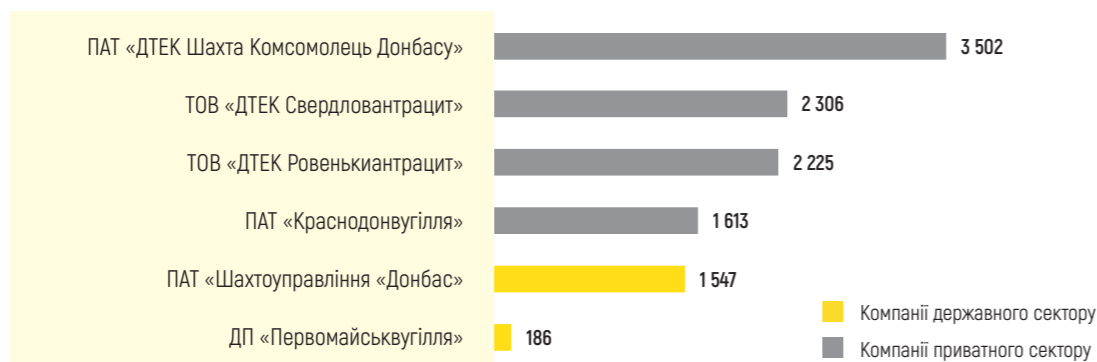
Обсяги видобування кам'яного вугілля в Україні за компаніями, які знаходяться на підконтрольній Україні території у 2016 р., тис. т⁷



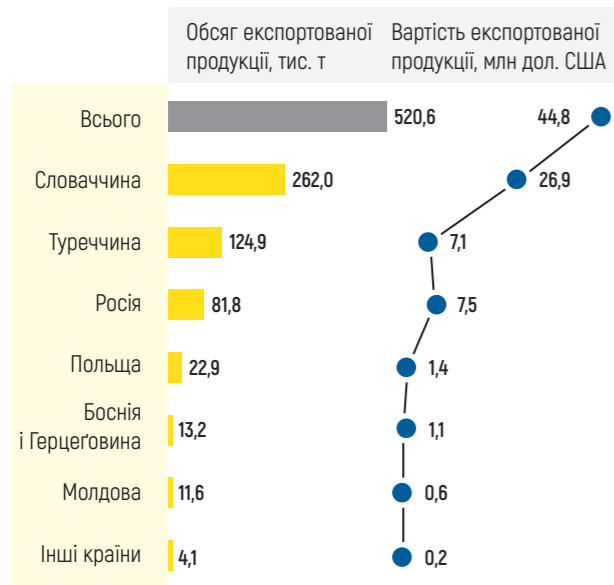
² Балансових запасів вугілля вистачить на 966 років, якщо обсяги видобування будуть на рівні 2016 р.
³ Балансових запасів вугілля вистачить на 715 років, якщо обсяги споживання будуть на рівні 2016 р.
⁴ Дані ДНВП «Геоінформ України», «Державний баланс запасів корисних копалин України», 2017 р.
⁵ Дані ДНВП «Геоінформ України», Щорічник Мінеральні ресурси України, 2017 р.

⁶ Джерело інформації про обсяги видобування вугілля у Донецькій, Луганській та Львівській областях – Держстат, у Волинській та Дніпропетровській областях – Міненерговугілля.
⁷ Дані Міненерговугілля для усіх компаній, крім ДП «Львіввугілля» (інформація отримана з анкети компанії для Звіту ІПВГ), ДП «Волинь-вугілля» (інформація отримана з анкети компанії для Звіту ІПВГ) та ПАТ «Шахта «Надія» (інформація за маркшейдерськими вимірами)

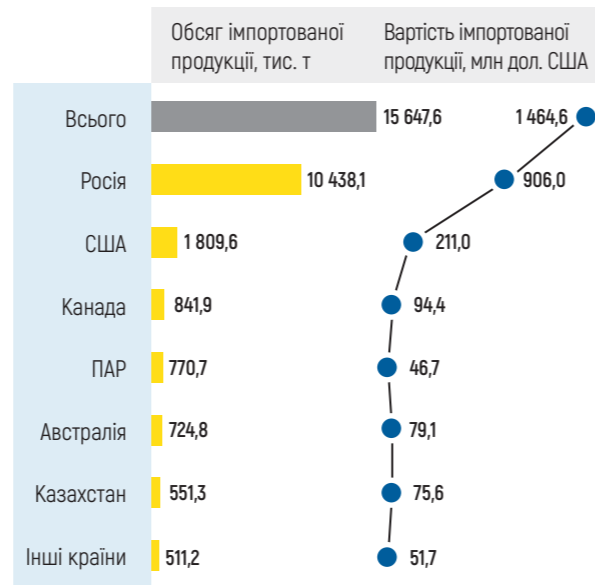
Обсяги видобування кам'яного вугілля в Україні за компаніями, які знаходяться на тимчасово неконтрольованій території України⁸ у 2016 р., тис. т⁹




Експорт кам'яного вугілля за країнами у 2016 р.⁹




Імпорт кам'яного вугілля за країнами у 2016 р.¹⁰



ПРИРОДНИЙ ГАЗ

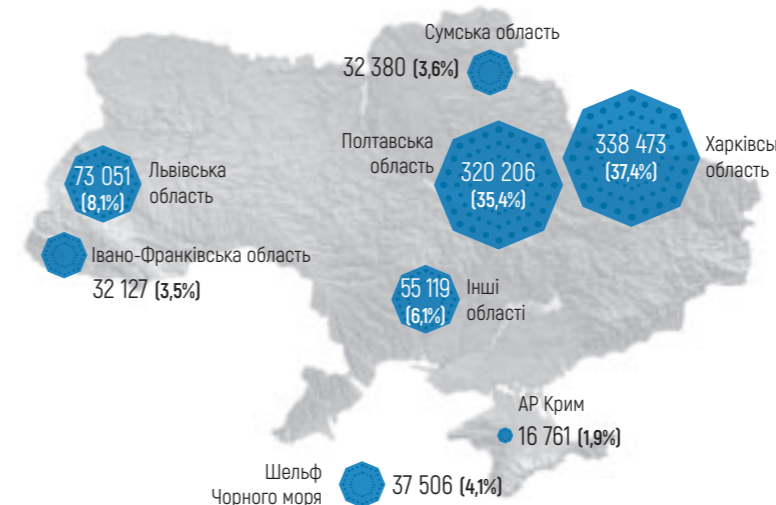


Забезпеченість видобування запасами



Забезпеченість споживання запасами

Балансові запаси природного газу за областями України станом на 01.01.2017 р., млн куб. м¹⁴



905 623

Загальні балансові запаси, млн куб. м

Обсяги видобування природного газу за областями України у 2016 р., млн куб. м¹⁵



Обсяги видобування по Україні, млн куб. м



⁸ Територія, на якій органи державної влади тимчасово не здійснюють свої повноваження (скорочено - тимчасово неконтрольована територія). Перелік таких територій визначений Розпорядженням КМУ «Перелік населених пунктів, на території яких органи державної влади тимчасово не здійснюють свої повноваження» № 1085 від 07.11.2014 р.

⁹ Дані Мінералогічного управління для усіх компаній, крім ПАТ «Шахтоуправління «Донбас» (інформація за маркшейдерськими вимірами), ДП «Первомайськвугілля» (інформація за маркшейдерськими вимірами)

¹⁰ Дані Держстату: <http://www.ukrstat.gov.ua/>

¹¹ Дані Держстату: <http://www.ukrstat.gov.ua/>

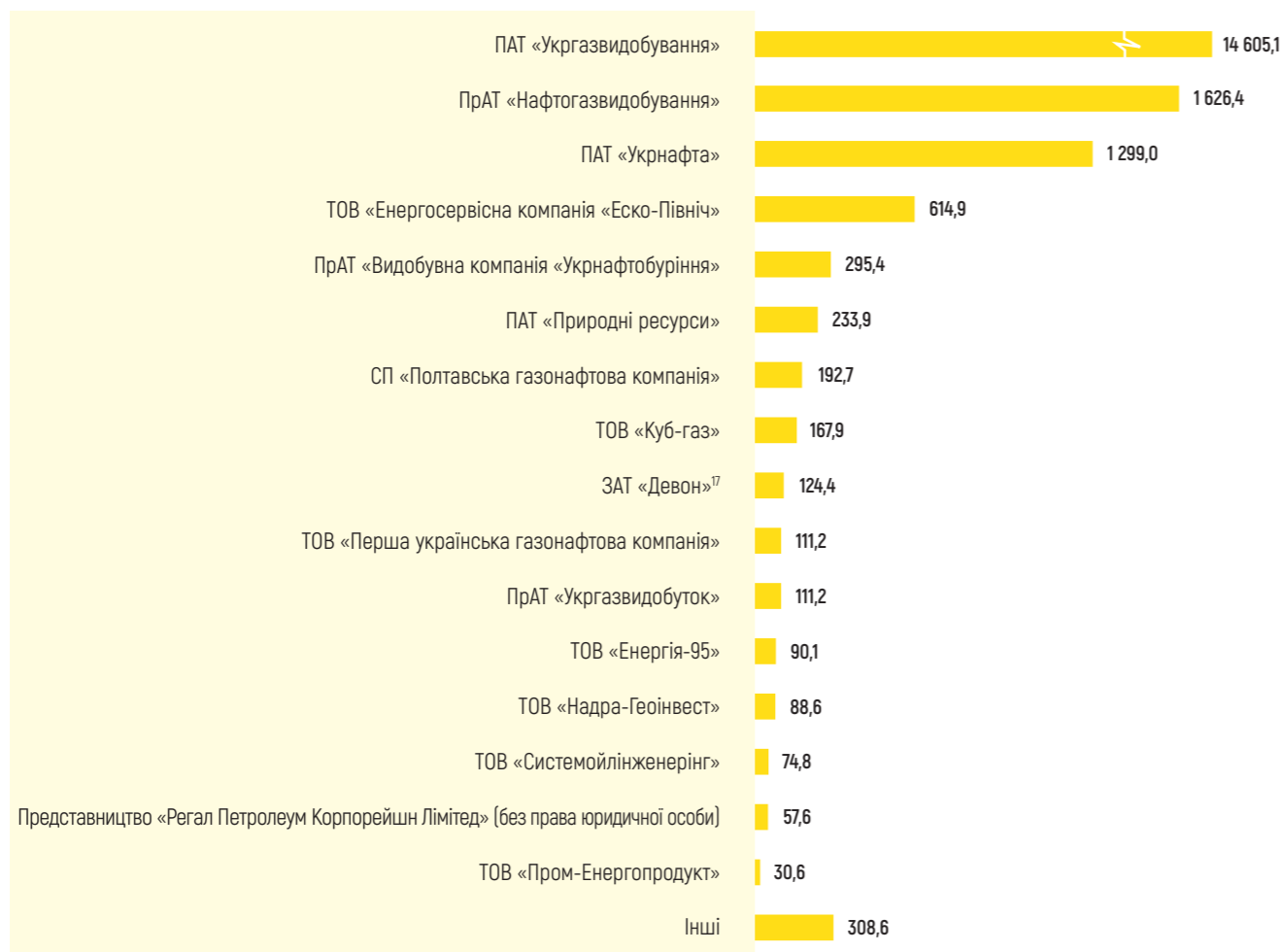
¹² Балансових запасів природного газу вистачить на 45 років, якщо обсяги видобування будуть на рівні 2016 р.

¹³ Балансових запасів природного газу вистачить на 29 років, якщо обсяги споживання будуть на рівні 2016 р.

¹⁴ ДНВП «Геоінформ України», Щорічник Мінеральні ресурси України, 2017 р.

¹⁵ ДНВП «Геоінформ України», Щорічник Мінеральні ресурси України, 2017 р.

Обсяги видобування природного газу в Україні за окремими компаніями у 2016 р., млн куб. м¹⁶



НАФТА ТА ГАЗОВИЙ КОНДЕНСАТ

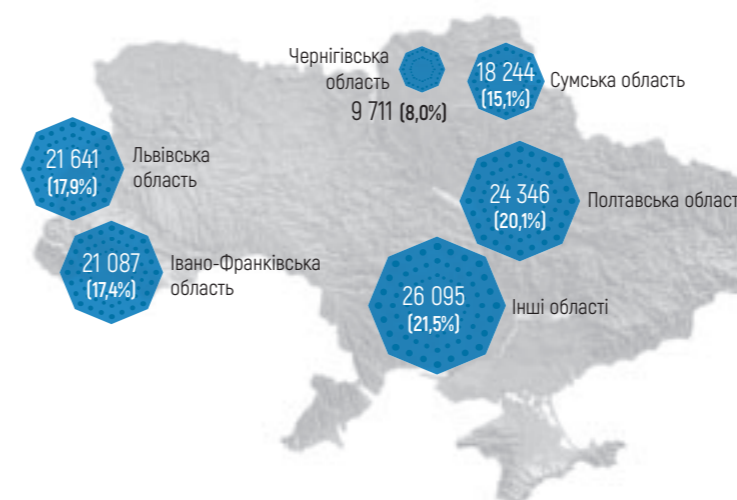


Забезпеченість видобування запасами



Забезпеченість споживання запасами

Балансові запаси нафти за областями України станом на 01.01.2017 р., тис. т²¹



121 124

Загальні балансові запаси нафти, тис. т

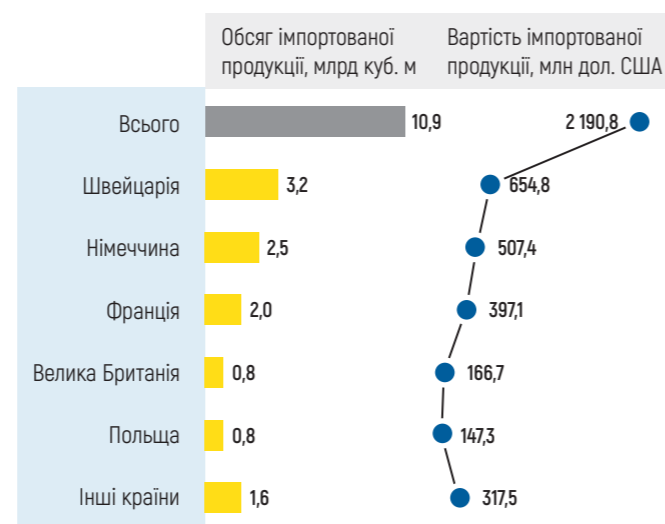
Балансові запаси газового конденсату за областями України станом на 01.01.2017 р., тис. т²²



Загальні балансові запаси газового конденсату, тис. т



Імпорт природного газу за країнами у 2016 р.¹⁸



¹⁶ Обсяги видобування природного газу вказані на основі інформації, отриманої від видобувних компаній

¹⁷ Дані Міністерства енергетики та вугільної промисловості України

¹⁸ Дані Держстату: <http://www.ukrstat.gov.ua/>

¹⁹ Балансових запасів природного газу вистачить на 75 років, якщо обсяги видобування будуть на рівні 2016 р.

²⁰ Балансових запасів природного газу вистачить на 61 рік, якщо обсяги споживання будуть на рівні 2016 р.

²¹ ДНВП «Геоінформ Україна», Щорічник Мінеральні ресурси України, 2017 р.

²² ДНВП «Геоінформ Україна», Щорічник Мінеральні ресурси України, 2017 р.

Обсяги видобування нафти за областями України у 2016 р., тис. т²³



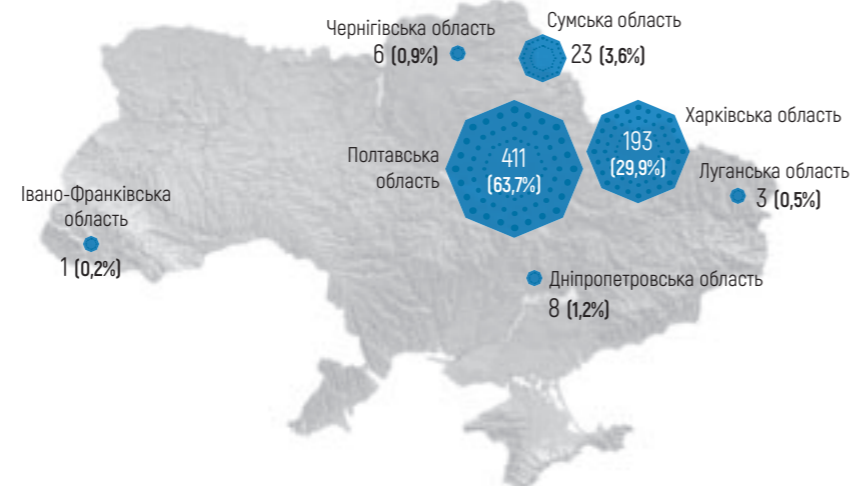
1 619

Загальні обсяги видобування нафти, тис. т

Обсяги видобування газового конденсату за областями України у 2016 р., тис. т²⁴



Загальні обсяги видобування газового конденсату, тис. т



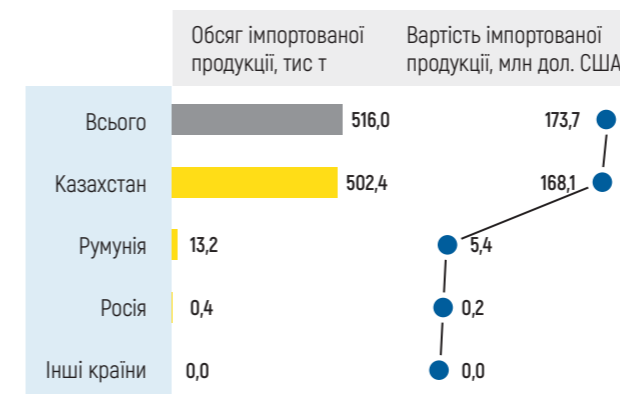
Обсяги видобування нафти в Україні за окремими компаніями у 2016 р., тис. т²⁵



Обсяги видобування газового конденсату в Україні за окремими компаніями у 2016 р., тис. т²⁶



Імпорт сирової нафти за країнами у 2016 р.²⁷



²³ ДНВП «Геоінформ України», Щорічник Мінеральні ресурси України, 2017 р.
²⁴ ДНВП «Геоінформ України», Щорічник Мінеральні ресурси України, 2017 р.

²⁵ Обсяги видобування нафти вказані на основі інформації, отриманої від видобувних компаній
²⁶ Обсяги видобування газового конденсату вказані на основі інформації, отриманої від видобувних компаній
²⁷ Дані Держстату: <http://www.ukrstat.gov.ua/>

РУДИ ЗАЛІЗА

120 років²⁸



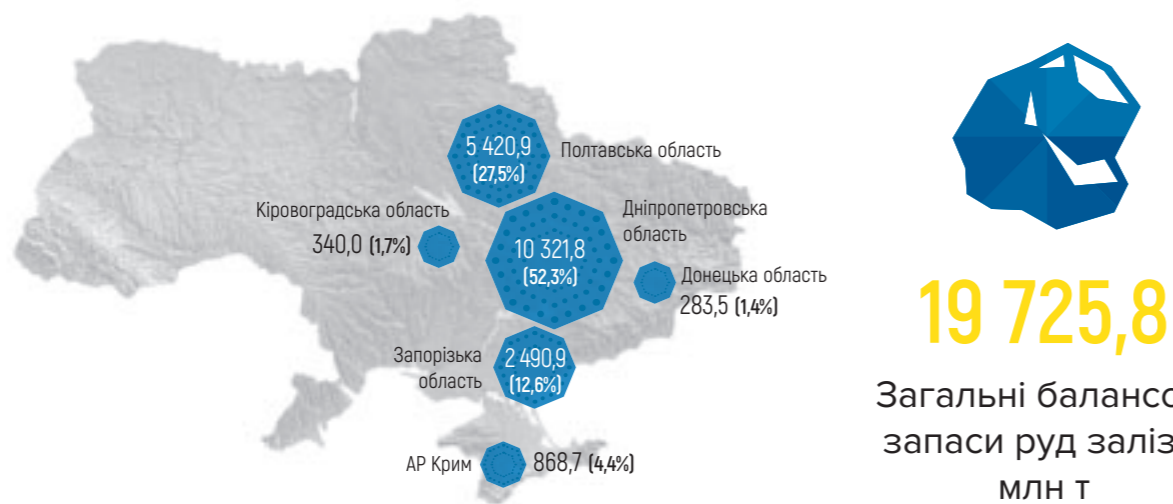
Забезпеченість видобування запасами

139 років²⁹



Забезпеченість споживання запасами

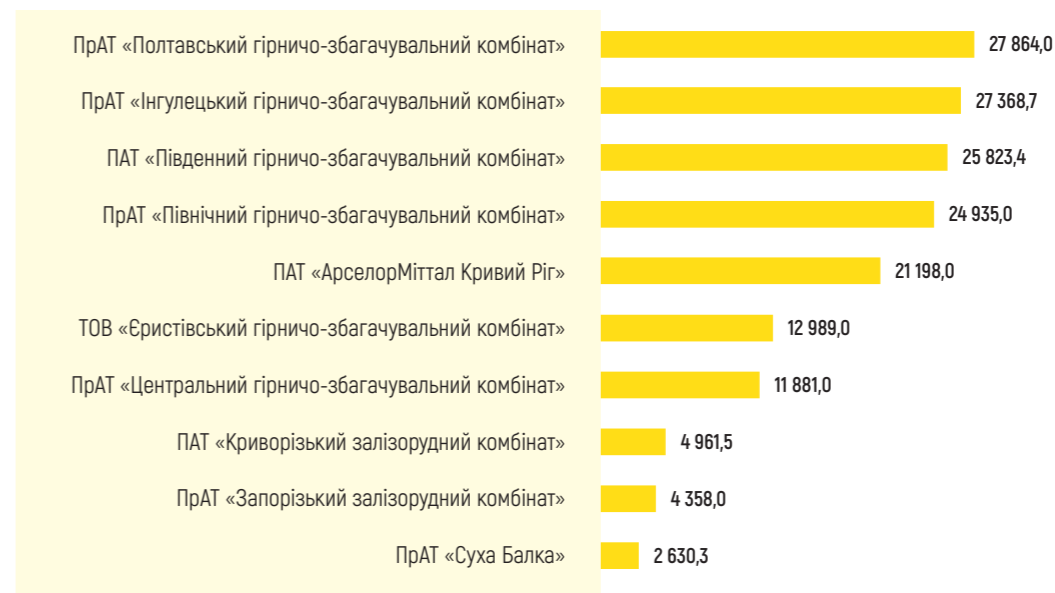
Балансові запаси руд заліза за областями України станом на 01.01.2017 р., млн т³⁰



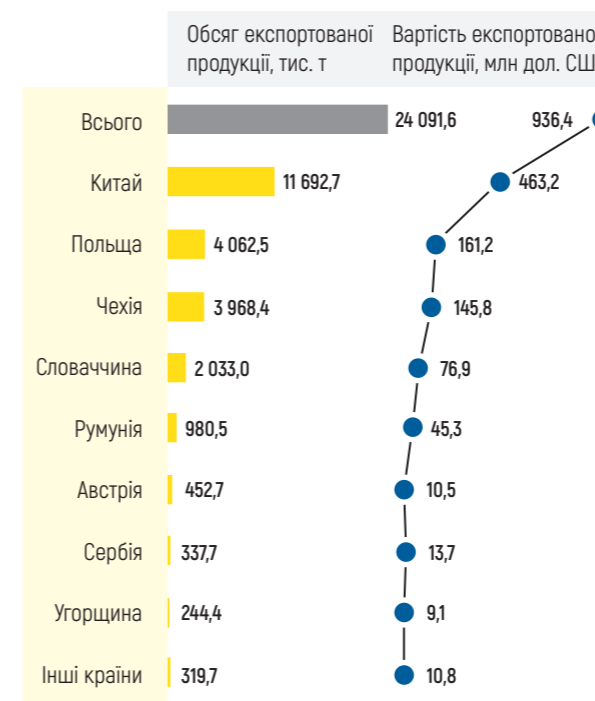
Обсяги видобування руд заліза за областями України у 2016 р., млн т³¹



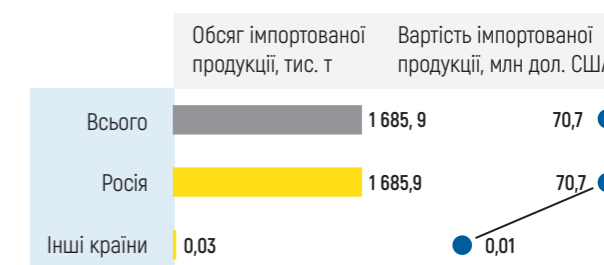
Обсяги видобування руд заліза в Україні за окремими компаніями у 2016 р., тис. т³²



Експорт руд та концентратів заліза (неагломерованих) за країнами у 2016 р.³³



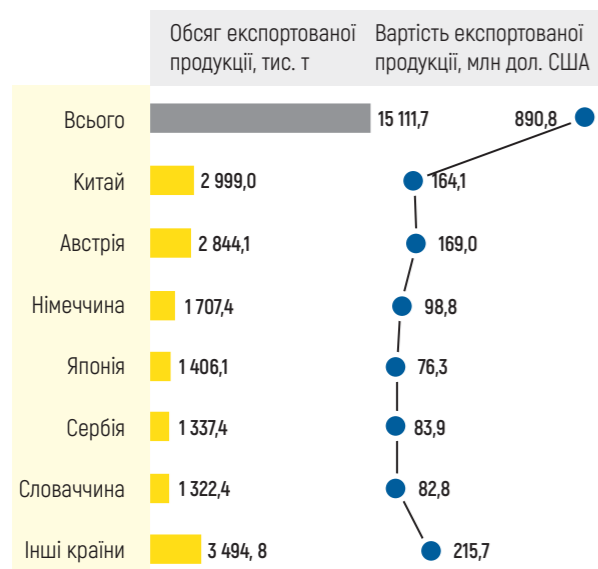
Імпорт руд та концентратів заліза (неагломерованих) за країнами у 2016 р.³⁴



²⁸ Балансових запасів руд заліза вистачить на 120 років, якщо обсяги видобування будуть на рівні 2016 р.
²⁹ Балансових запасів руд заліза вистачить на 139 років, якщо обсяги споживання будуть на рівні 2016 р.
³⁰ Дані ДНВП «Геоінформ України», «Державний баланс запасів корисних копалин України», 2017 р.
³¹ Дані ДНВП «Геоінформ України», «Державний баланс запасів корисних копалин України», 2017 р.

³² Дані ДНВП «Геоінформ України», «Державний баланс запасів корисних копалин України», 2017 р.
³³ Дані Держстату: <http://www.ukrstat.gov.ua/>
³⁴ Дані Держстату: <http://www.ukrstat.gov.ua/>

Експорт руд та концентратів заліза (агломерованих) за країнами у 2016 р.³⁵



Імпорт руд та концентратів заліза (агломерованих) за країнами у 2016 р.³⁶



РУДИ ТИТАНУ



Забезпеченість видобування запасами

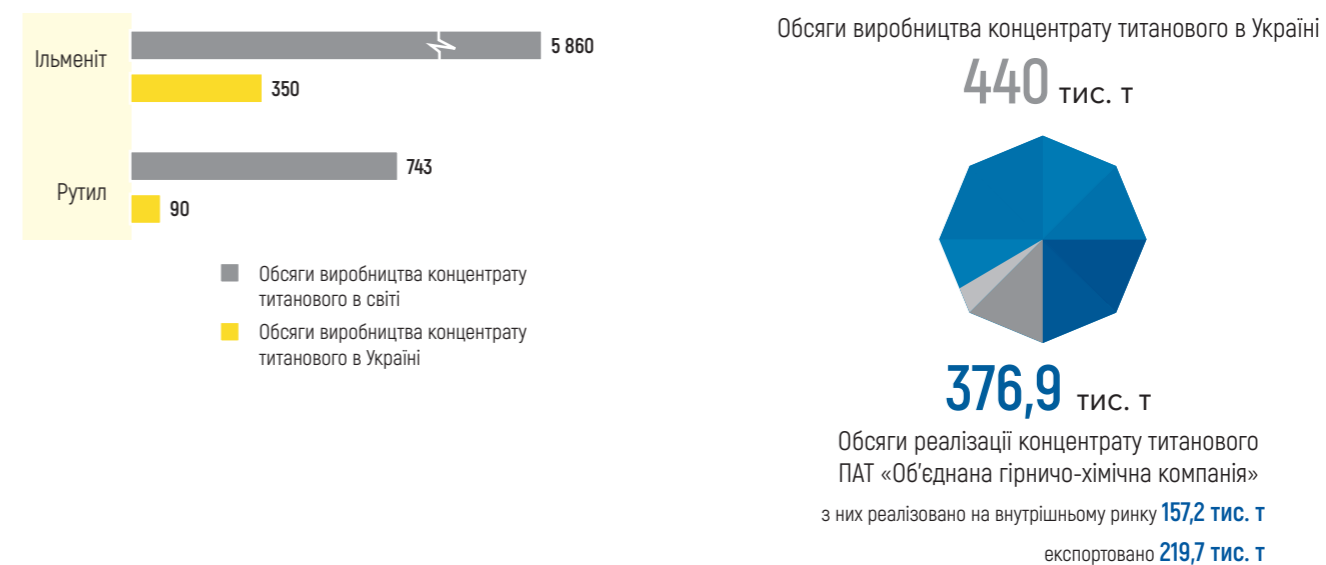


Забезпеченість споживання запасами

Запаси руд титану в Україні у 2016 р., тис. т³⁹



Обсяги виробництва концентрату титанового в Україні та світі у 2016 р., тис. т



³⁵ Дані Держстату: <http://www.ukrstat.gov.ua/>

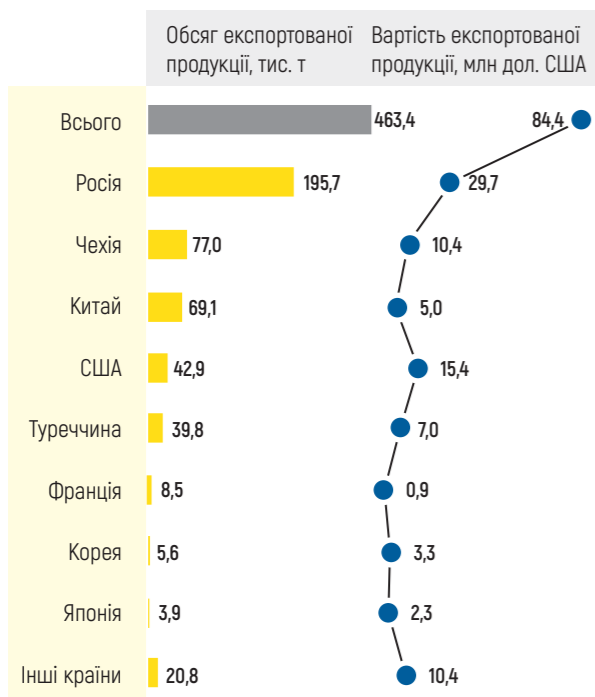
³⁶ Дані Держстату: <http://www.ukrstat.gov.ua/>

³⁷ У Звіті ІПВГ за 2016 рік забезпеченість видобування запасами руд титану не була порахована у зв'язку з відсутністю необхідних даних з надійних джерел інформації

³⁸ У Звіті ІПВГ за 2016 рік забезпеченість споживання запасами руд титану не була порахована у зв'язку з відсутністю необхідних даних з надійних джерел інформації

³⁹ Дані Геологічної служби США: <https://minerals.usgs.gov/minerals/pubs/mcs/2017/mcs2017.pdf>

Експорт руд та концентратів титану за країнами у 2016 р.⁴⁰



Імпорт руд та концентратів титану за країнами у 2016 р.⁴¹



РУДИ МАРГАНЦЮ

752 років⁴²



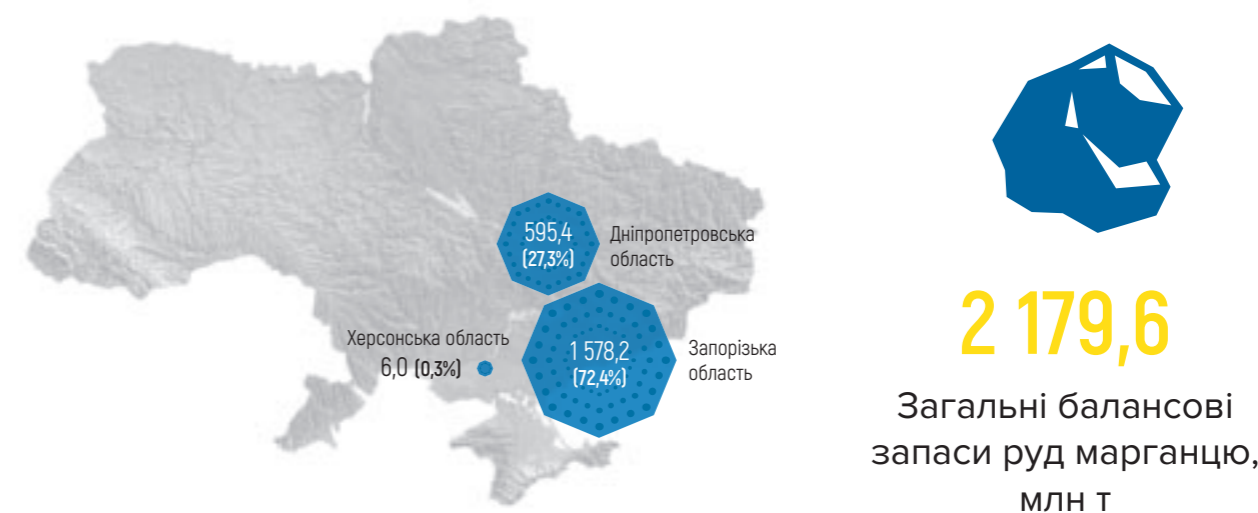
Забезпеченість видобування запасами

574 років⁴³

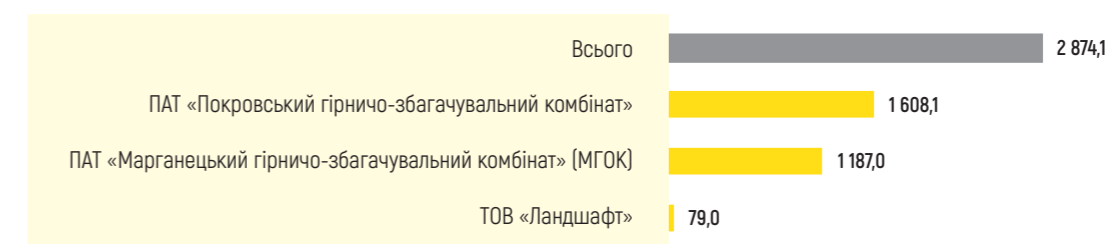


Забезпеченість споживання запасами

Балансові запаси руд марганцю за областями України станом на 01.01.2017 р., млн т⁴⁴



Обсяги видобування руд марганцю в Україні за окремими компаніями у 2016 р., тис. т⁴⁵



⁴⁰ Дані Держстату: <http://www.ukrstat.gov.ua/>

⁴¹ Дані Держстату: <http://www.ukrstat.gov.ua/>

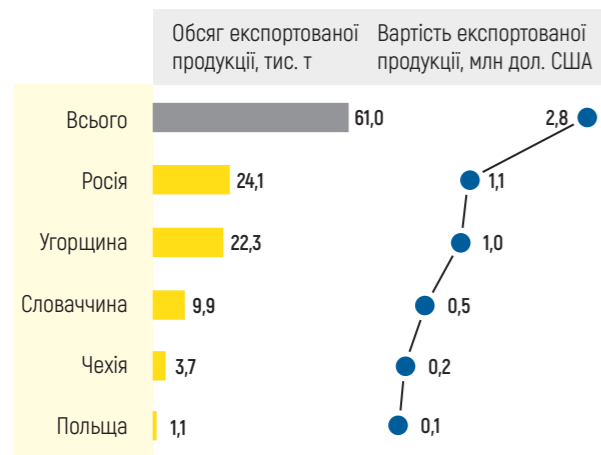
⁴² Балансових запасів руд марганцю вистачить на 752 роки, якщо обсяги видобування будуть на рівні 2016 р.

⁴³ Балансових запасів руд марганцю вистачить на 574 роки, якщо обсяги споживання будуть на рівні 2016 р.

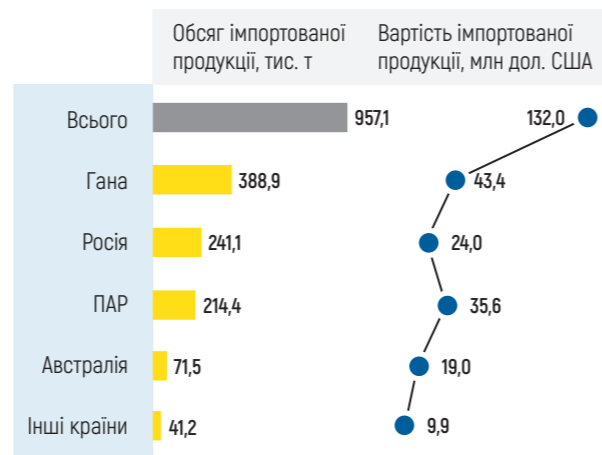
⁴⁴ Дані ДНВП «Геоінформ України», «Державний баланс запасів корисних копалин України», 2017 р.

⁴⁵ Дані ДНВП «Геоінформ України», Щорічник Мінеральні ресурси України, 2017 р.

Експорт руд та концентратів марганцю за країнами у 2016 р.⁴⁶



Імпорт руд та концентратів марганцю за країнами у 2016 р.⁴⁷



ГЛИНИ ВОГНЕТРИВКІ




Забезпеченість видобування запасами

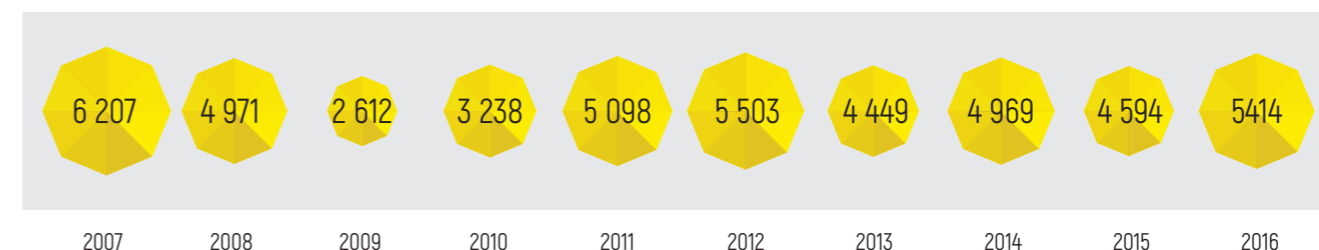


Забезпеченість споживання запасами

Балансові запаси глин вогнетривких за областями України станом на 01.01.2017 р., млн т⁴⁹



Обсяги видобування глин вогнетривких в Україні за 2007–2016 рр., тис. т⁵⁰



⁴⁶ Дані Держстату: <http://www.ukrstat.gov.ua/>

⁴⁷ Дані Держстату: <http://www.ukrstat.gov.ua/>

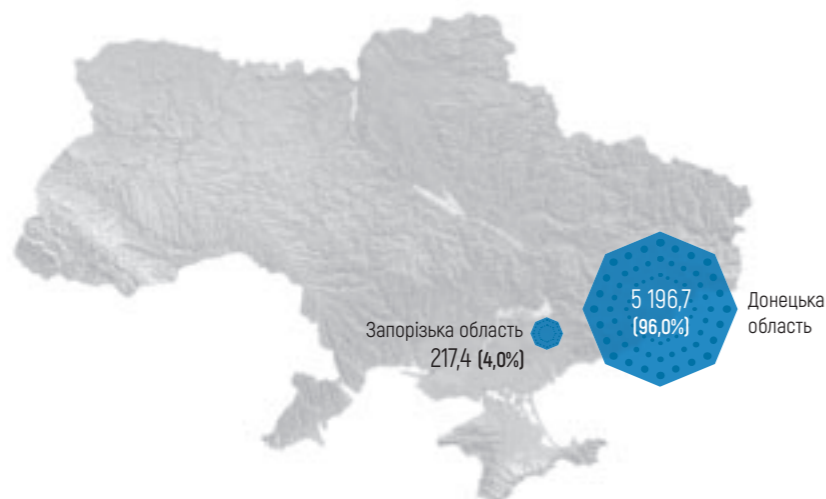
⁴⁸ Балансових запасів глин вогнетривких вистачить на 114 роки, якщо обсяги видобування будуть на рівні 2016 р.

⁴⁹ Балансових запасів глин вогнетривких вистачить на 740 роки, якщо обсяги споживання будуть на рівні 2016 р.

⁵⁰ Дані ДНВП «Геоінформ України», «Державний баланс запасів корисних копалин України», 2017 р.

⁵¹ Дані ДНВП «Геоінформ України», «Державний баланс запасів корисних копалин України», 2017 р.


Обсяги видобування глин вогнетривких за областями України у 2016 р., тис. т




5 414,1

Загальні обсяги видобування глин вогнетривких, тис. т

ГЛИНИ ТУГОПЛАВКІ

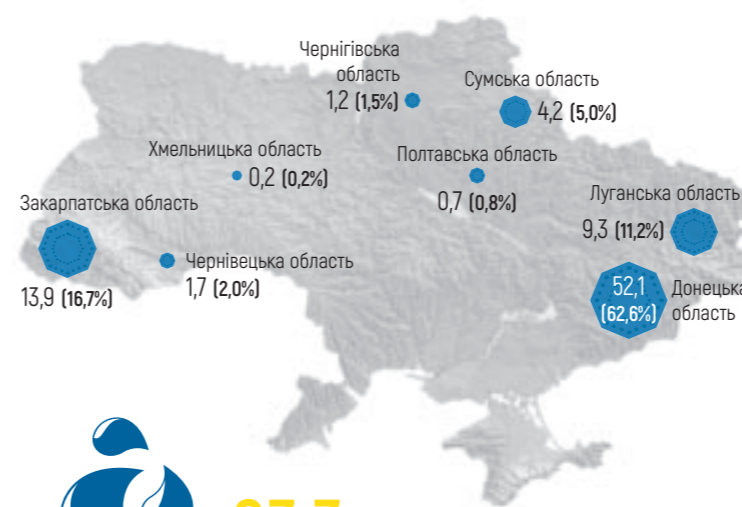


Н/Д років⁵⁴
Забезпеченість видобування запасами



Н/Д років⁵⁵
Забезпеченість споживання запасами

Балансові запаси глин тугоплавких за областями України станом на 01.01.2017 р., млн т⁵⁶




83,3
Загальні балансові запаси глин тугоплавких, млн т

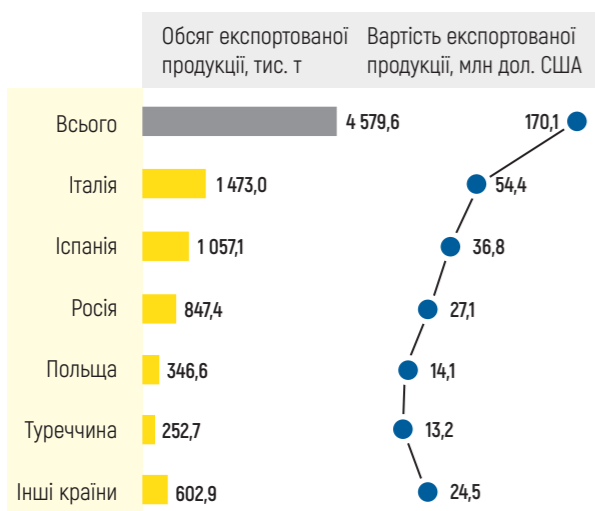
Обсяги видобування глин тугоплавких за областями України у 2016 р., тис. т



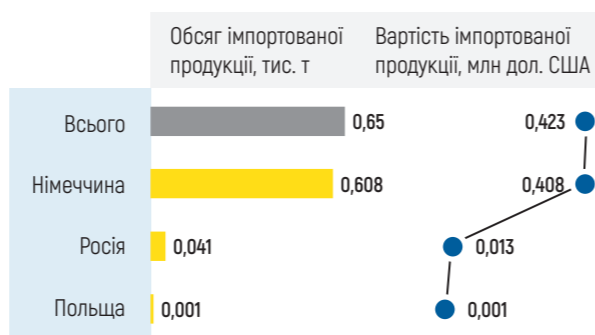
40,2
Загальні обсяги видобування глин тугоплавких, тис. т



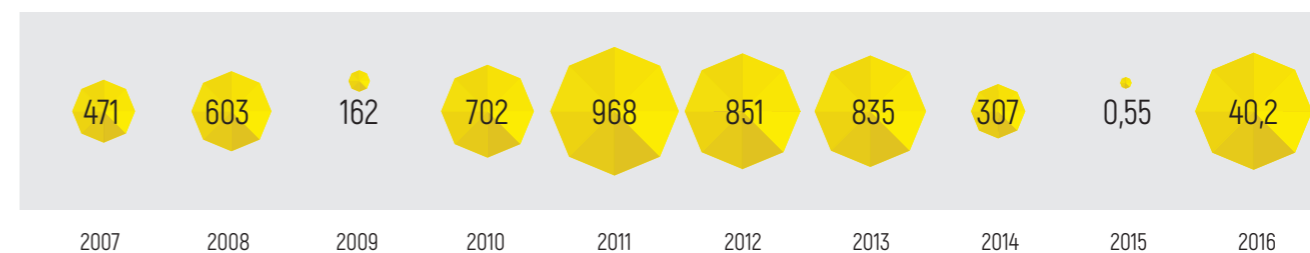
Експорт глин вогнетривких за країнами у 2016 р.⁵²



Імпорт глин вогнетривких за країнами у 2016 р.⁵³



Обсяги видобування глин тугоплавких в Україні за 2007–2016 рр., тис. т⁵⁷



⁵² Дані Держстату: <http://www.ukrstat.gov.ua/>

⁵³ Дані Держстату: <http://www.ukrstat.gov.ua/>

⁵⁴ У Звіті ІПВГ за 2016 рік забезпеченість видобування запасами глин тугоплавких не була порохована у зв'язку з відсутністю необхідних даних з надійних джерел інформації

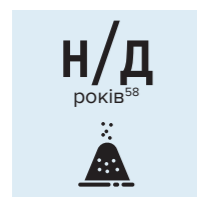
⁵⁵ У Звіті ІПВГ за 2016 рік забезпеченість споживання запасами глин тугоплавких не була порохована у зв'язку з відсутністю необхідних даних з надійних джерел інформації

⁵⁶ Дані ДНВП «Геоінформ України», «Державний баланс запасів корисних копалин України», 2017 р.


⁵⁷ Дані ДНВП «Геоінформ України», «Державний баланс запасів корисних копалин України», 2017 р.

ПІСОК КВАРЦОВИЙ

Обсяги видобування піску кварцового за областями України у 2016 р., тис. т⁶²

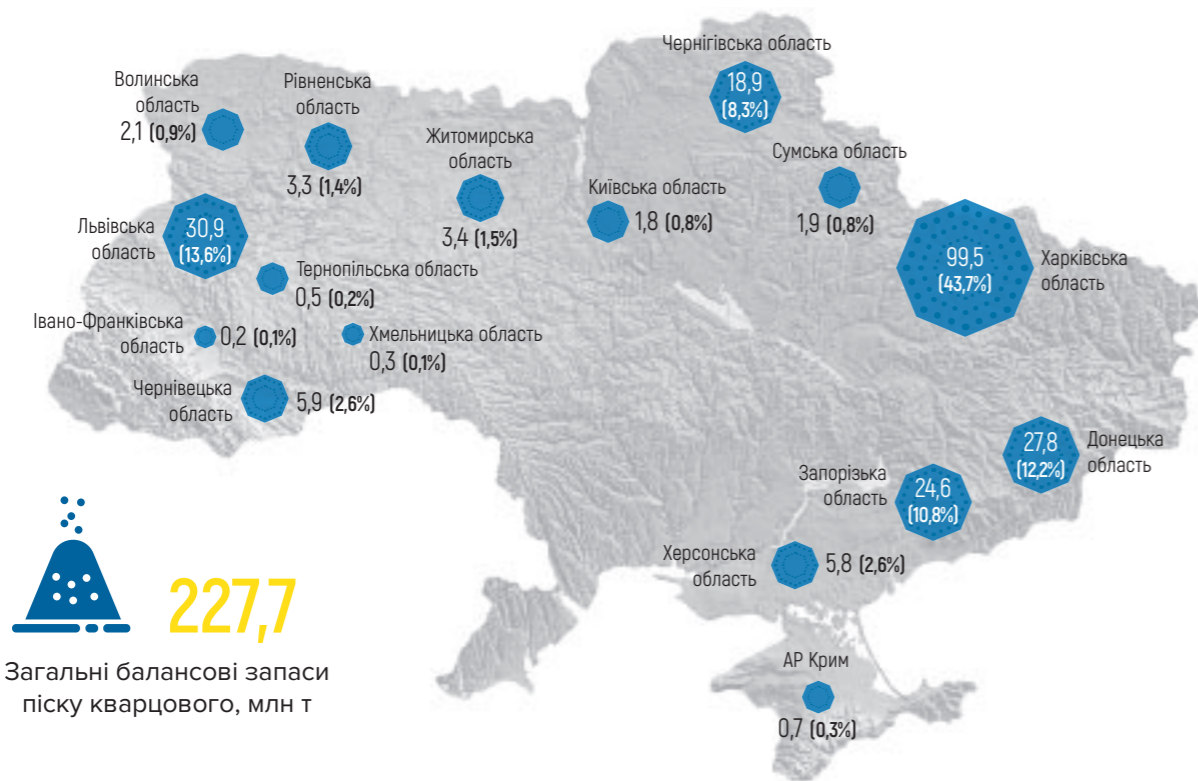


Забезпеченість видобування запасами

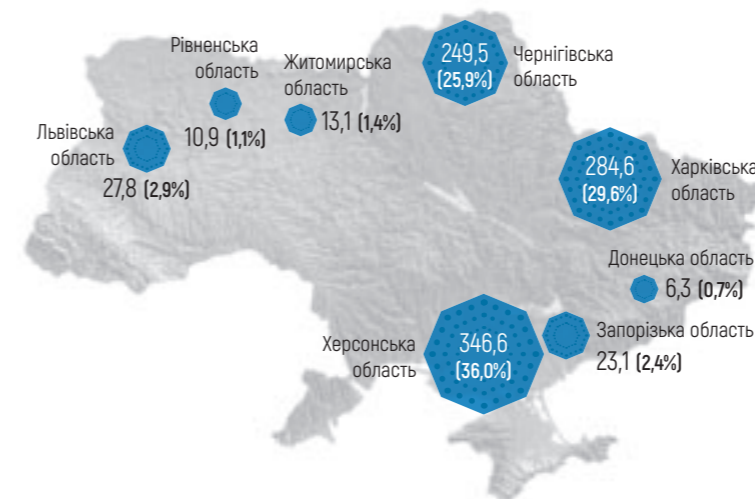
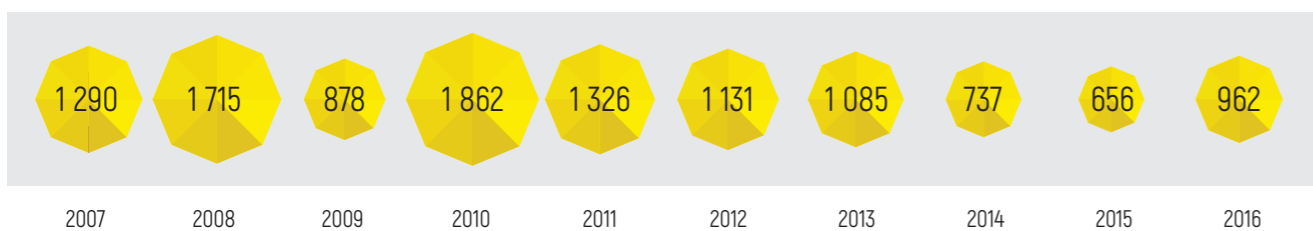


Забезпеченість споживання запасами

Балансові запаси піску кварцового за областями України станом на 01.01.2017 р., млн т⁶⁰



Обсяги видобування піску кварцового в Україні за 2007–2016 рр., тис. т⁶¹



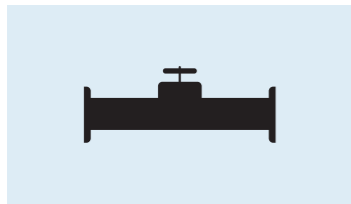
Загальні обсяги видобування піску кварцового, тис. т



⁵⁸ У Звіті ІПВГ за 2016 рік забезпеченість видобування запасами піску кварцового не була порохована у зв'язку з відсутністю необхідних даних з надійних джерел інформації
⁵⁹ У Звіті ІПВГ за 2016 рік забезпеченість споживання запасами піску кварцового не була порохована у зв'язку з відсутністю необхідних даних з надійних джерел інформації
⁶⁰ Дані ДНВП «Геоінформ України», «Державний баланс запасів корисних копалин України», 2017 р.
⁶¹ Дані ДНВП «Геоінформ України», Щорічник Мінеральні ресурси України, 2017 р. Дані включають обсяги видобування піску кварцового і ліпариту.

⁶² Дані ДНВП «Геоінформ України», «Державний баланс запасів корисних копалин України», 2017 р.

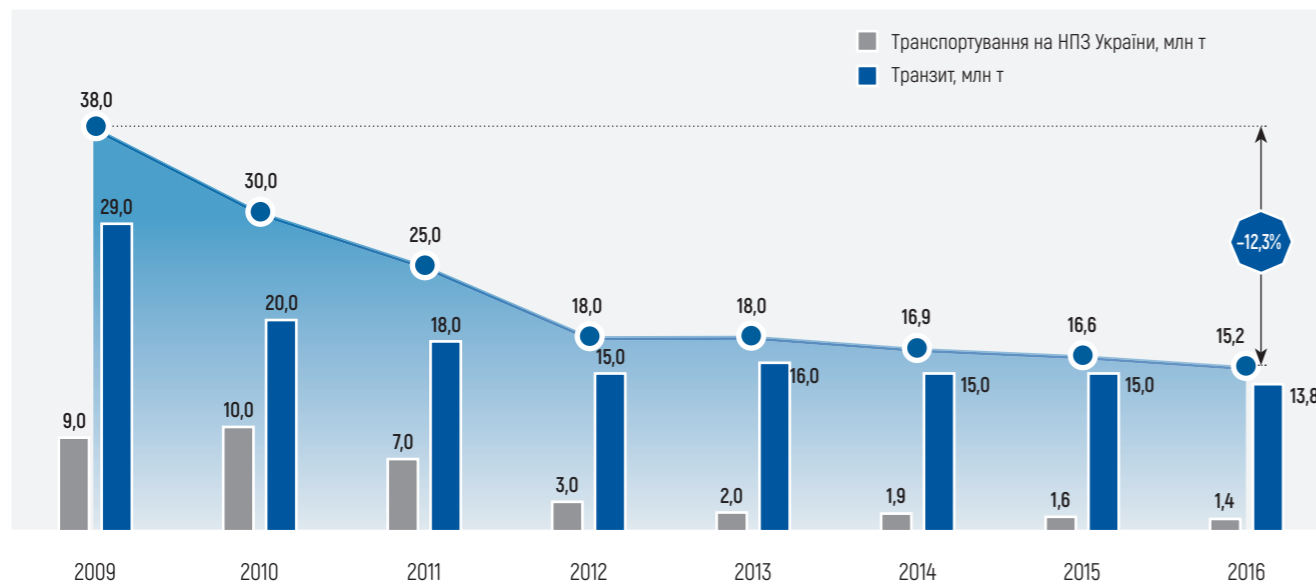
ТРАНСПОРТУВАННЯ НАФТИ ТА ПРИРОДНОГО ГАЗУ



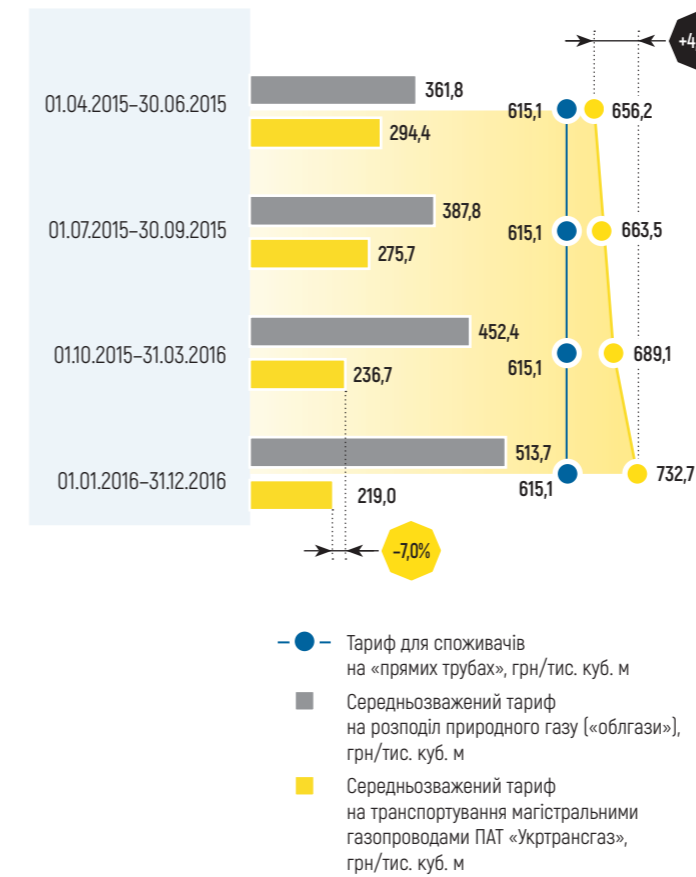
Обсяги транзиту та транспортування природного газу для споживачів України магістральними газопроводами у 2012–2016 рр., млрд куб. м⁶³



Обсяги транзиту та транспортування нафти магістральними нафтопроводами ПАТ «Укртранснафта» у 2009–2016 рр., млн т⁶⁴



Середні загальні тарифи на транспортування природного газу магістральними та розподільними трубопроводами українським споживачам, без ПДВ, грн/тис. куб. м⁶⁵



Тарифи на транспортування природного газу магістральними трубопроводами для точок входу і точок виходу з ГТС України з 01.01.2016 р., без ПДВ, дол. США/тис. куб. м за добу⁶⁶



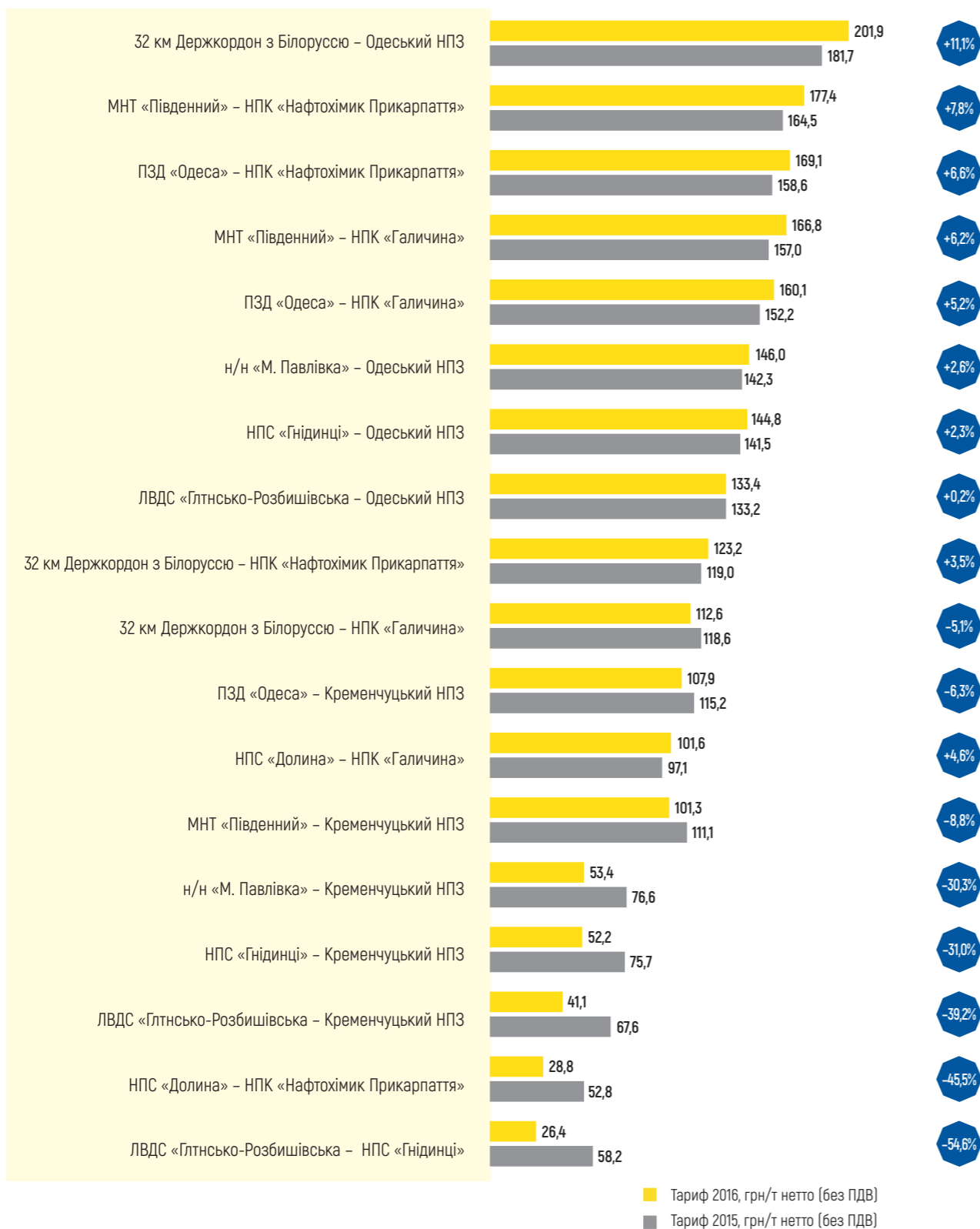
⁶³ Річний звіт ПАТ «НАК «Нафтогаз України» за 2016 р.

⁶⁴ Річні звіти ПАТ «Укртранснафта» за 2009–2014 рр., Річний звіт ПАТ «НАК «Нафтогаз України» за 2016 р.


⁶⁵ Постанова НКРЕКП № 3159 від 29.12.2015 р.

⁶⁶ Постанова НКРЕКП № 3158 від 29.12.2015 р.

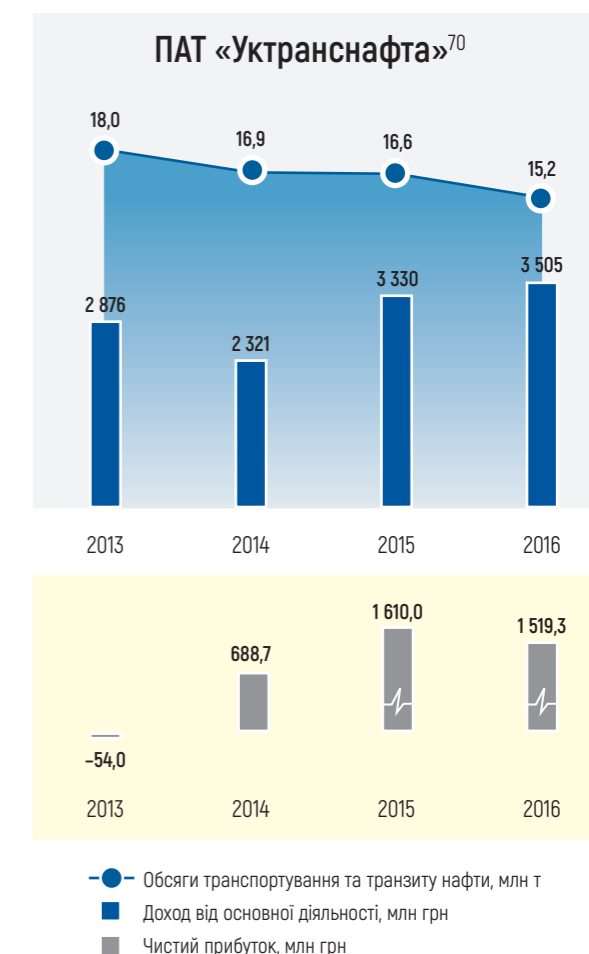
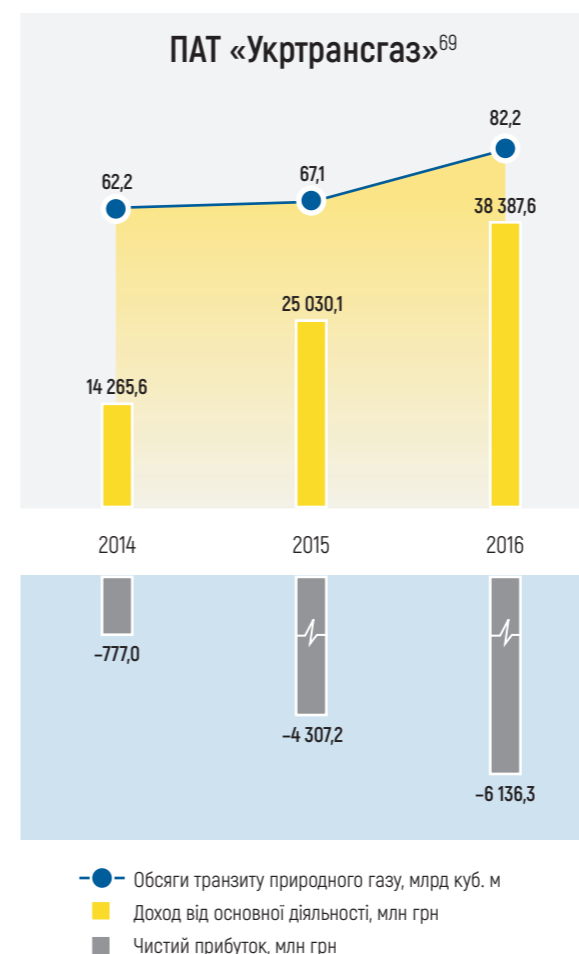
Тарифи на транспортування нафти магістральними нафтопроводами ПАТ «Укртранснафта» у 2016 р.⁶⁷



Тарифи транспортування нафтопродуктів магістральними трубопроводами ДП «ПрикарпатЗахідтранс» у 2016 р., грн/т нетто (без ПДВ)⁶⁸



Доходи та фінансовий результат діяльності операторів газо- та нафтотранспортної систем




⁶⁷ Постанова НКРЕКП № 2362 від 23.12.2016 р.

⁶⁸ Постанова НКРЕКП № 809 від 09.07.2017 р.


⁶⁹ Фінансова звітність ПАТ «Укртрансгаз» за 2014–2016 рр. <http://utg.ua/utg/about-company/reports.html>

⁷⁰ Річні звіти ПАТ «Укртранснафта» за 2009–2016 рр.

ПЛАТЕЖІ ВИДОБУВНИХ КОМПАНІЙ НА КОРИСТЬ ДЕРЖАВИ



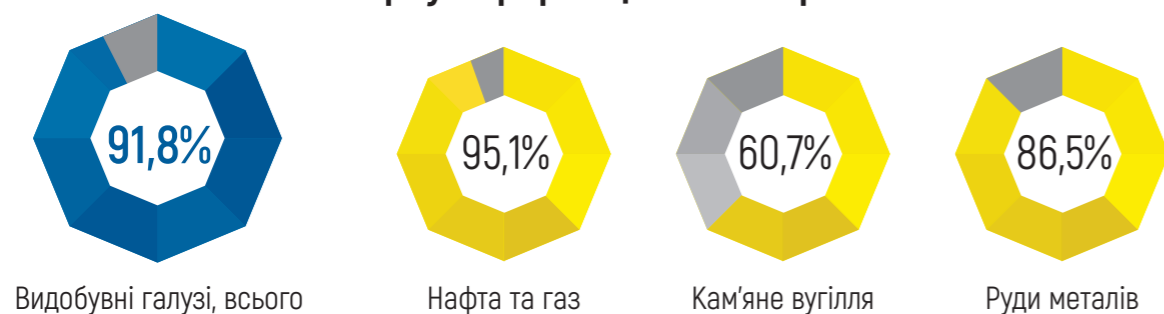
Сумарні надходження від підзвітних видобувних галузей⁷¹ України в 2016 р., млн грн⁷²



Сумарні надходження від підзвітних видобувних галузей за видами платежів, які підлягали звірці в 2016 р., млн грн⁷³



Частка сумарних платежів, щодо яких успішно виконано звірку інформації за 2016 рік

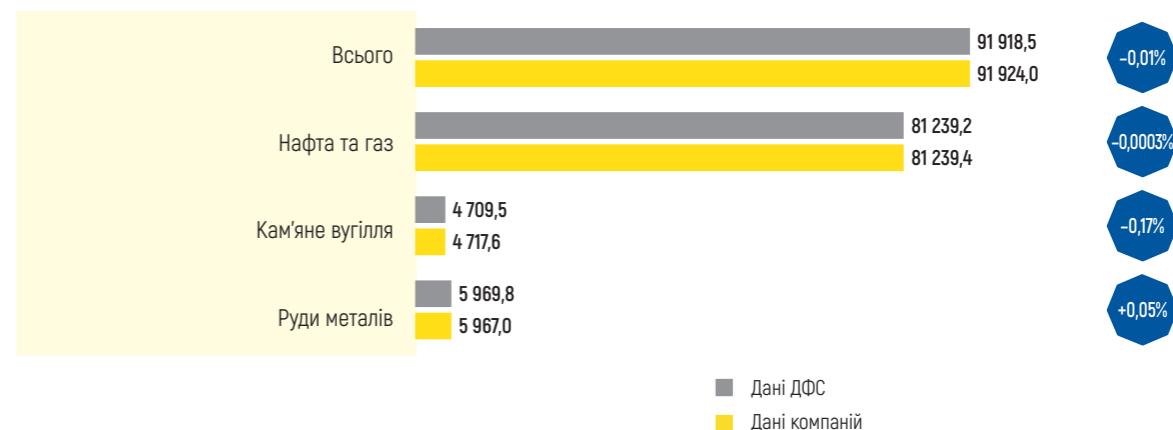


⁷¹ Для цілей звірки платежів компанії, які працювали у галузях «Видобування сирової нафти», «Видобування природного газу» та «Транспортування нафти та природного газу» було об'єднано в категорію – нафтогазові компанії, або компанії галузі «Нафта та газ». Компанії, які працювали у галузях «Видобування руд заліза», «Видобування руд марганцю» та «Видобування руд титану» було об'єднано в категорію «Руди металів».

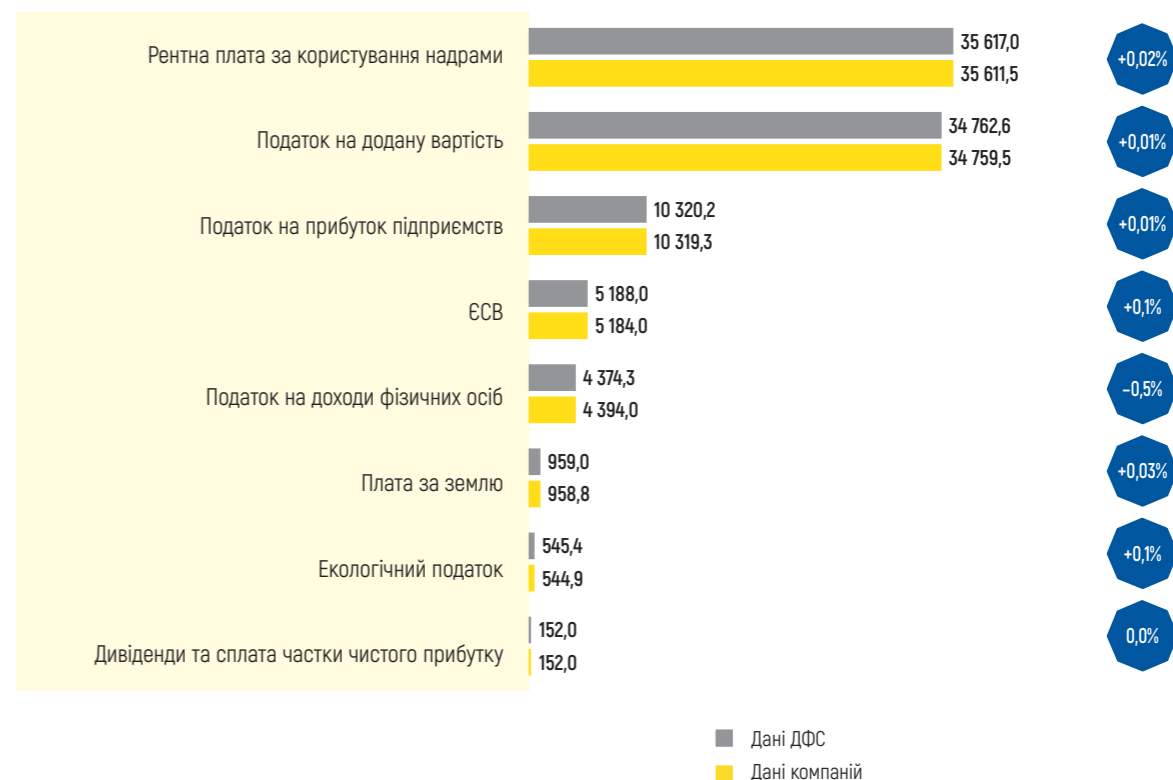
⁷² Згідно з даними Державної фіскальної служби України (ДФС)

⁷³ Згідно з даними Державної фіскальної служби України (ДФС)

Результати звірки платежів за видобувними галузями, млн грн



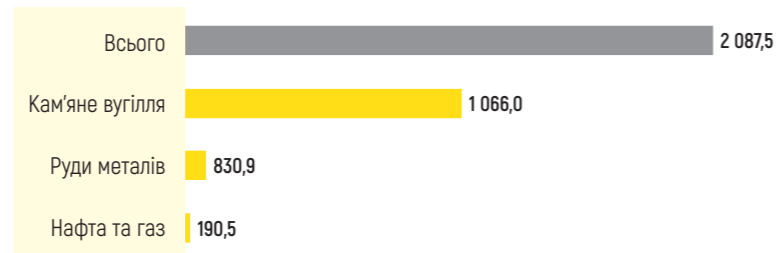
Результати звірки за видами платежів, млн грн



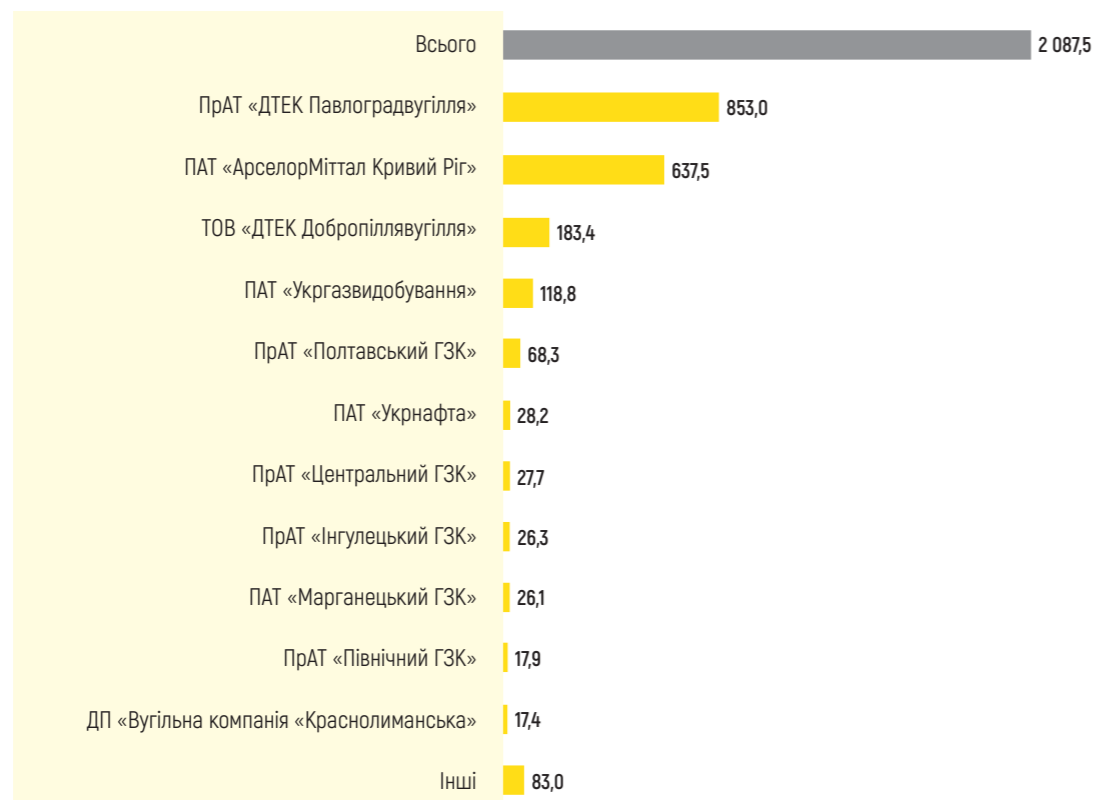
СОЦІАЛЬНІ ВИТРАТИ ТА БЛАГОДІЙНІ ВНЕСКИ



Платежі видобувних компаній на соціальні та благодійні цілі за 2016 р., млн грн



Компанії з найбільшими витратами на соціальні та благодійні цілі за 2016 р., млн грн



ФІСКАЛЬНИЙ РЕЖИМ ВИДОБУВНОЇ ГАЛУЗІ



РОЗПОДІЛ ПОДАТКІВ МІЖ БЮДЖЕТАМИ РІЗНИХ РІВНІВ (ЗГІДНО З БЮДЖЕТНИМ КОДЕКСОМ УКРАЇНИ)

Податок на прибуток підприємств у 2016 р.

Державний бюджет 90%



Бюджет області, м.Києва 10%

Рентна плата за користування надрами для видобування вуглеводнів у 2016 р.

Державний бюджет 100%



Місцеві бюджети 0%

Рентна плата за користування надрами для видобування інших корисних копалин загальнодержавного значення у 2016 р.

Державний бюджет 75%



Бюджет області, м.Києва 25%

Рентна плата за користування надрами для в цілях, не пов'язаних з видобуванням корисних копалин; плата за землю у 2016 р.

Державний бюджет 0%



Бюджети місцевого самоврядування 100%

Рентна плата за транспортування нафти та нафтопродуктів у 2016 р.

Державний бюджет **100%**



Місцеві бюджети **0%**

Акцизний податок з вироблених в Україні підакцизних товарів у 2016 р.

Державний бюджет **100%**



Місцеві бюджети **0%**

Рентна плата за спеціальне використання води у 2016 р.

Державний бюджет **50%**



Бюджет області, м.Києва **50%**

ПДВ у 2016 р.

Державний бюджет **100%**



Місцеві бюджети **0%**

Мито у 2016 р.

Державний бюджет **100%**



Місцеві бюджети **0%**

Військовий збір у 2016 р.

Державний бюджет **100%**



Місцеві бюджети **0%**

Плата за землю і податок на нерухоме майно, відмінне від земельної ділянки у 2016 р.

Державний бюджет **0%**



Бюджети місцевого самоврядування **100%**

Екологічний податок у 2016 р.

Обласні бюджети **55%** Державний бюджет **20%**



Бюджети об'єднаних територіальних громад, міські, сільські, селищні

Податок на доходи фізичних осіб у 2016 р.

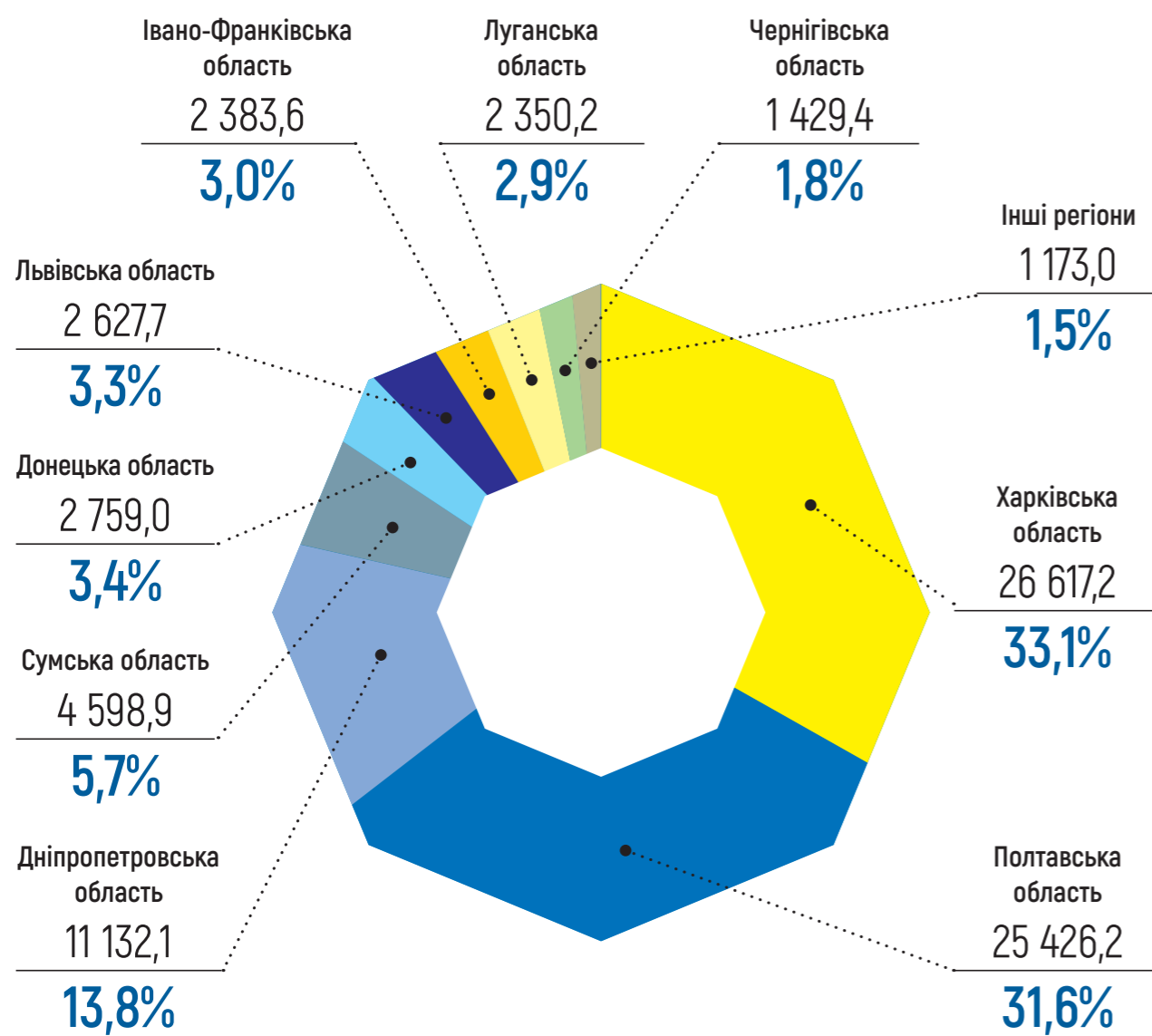
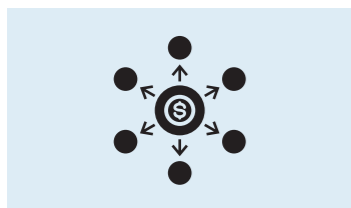
Державний бюджет **60%** Обласні бюджети **15%**



Бюджети місцевого самоврядування



РЕГІОНАЛЬНЕ ПОХОДЖЕННЯ ПЛАТЕЖІВ ДЕРЖАВІ ВІД ВИДОБУВНИХ ГАЛУЗЕЙ, МЛН ГРН



✓ **Список видобувних компаній, що надали інформацію для звірки**

✗ **Список видобувних компаній, що не надали інформацію для звірки**

НАФТА ТА ГАЗ

1	ПАТ «Укргазвидобування»
2	НАК «Нафтогаз України»
3	ПАТ «Укрнафта»
4	ПАТ «Укртрансгаз»
5	ПрАТ «Нафтогазвидобування»
6	ТОВ «Енерго-сервісна компанія «Еско-Північ»
7	ПАТ «Укртранснафта»
8	ПрАТ «Видобувна компанія «Укрнафтобуріння»
9	ПрАТ «Природні ресурси»
10	СП «Полтавська газонафтова компанія»
11	ТОВ «Куб-газ»
12	ТОВ «Перша українська газонафтова компанія»
13	ПрАТ «Укргазвидобуток»
14	ТОВ «Енергія-95»
15	Представництво «Регал Петролеум Корпорейшн Лімітед» (без права юридичної особи)
16	ТОВ «Надра-Геоінвест»
17	ТОВ «Системойлінженерінг»
18	ТОВ «Пром-Енергопродукт»
19	СП «Каштан Петролеум ЛТД»
20	ДСД від 21.07.1997 р. № 23-3/97-84Б-97 – уповноважена особа ТОВ «Газ-МДС» 24253556
21	ДСД від 19.01.1999 р. № 35/4. Оператор – НГВУ «Чернігівнафтогаз» ПАТ «Укрнафта» (135390)
22	ТОВ «Парі»
23	ТОВ «Східний геологічний союз»

1	ДСД від 10.06.2002 р. № 3. Оператор – ТОВ «Карпатигаз» (30162340)
2	ДСД від 28.11.2000 р. № 1-Д21/008/2000 – уповноважена особа Полтавська філія ЗАТ «Девон» 26002442
3	Договір про спільну діяльність від 24.03.2004 р. № 493 – уповноважена особа ТОВ «Карпатигаз» 30162340
4	ДСД від 24.12.1997 р. № 999/97. Оператор – НГВУ «Полтаванафтогаз» ПАТ «Укрнафта» (22525915)
5	СП «Бориславська нафтова компанія» в формі ТОВ

РУДИ МЕТАЛІВ

1	ПАТ «АрселорМіттал Кривий Ріг»
2	ПАТ «Південний гірничо-збагачувальний комбінат»
3	ДП «Об'єднана гірничо-хімічна компанія»
4	ПАТ «Криворізький залізорудний комбінат»
5	ПрАТ «Північний гірничо-збагачувальний комбінат»
6	ПрАТ «Центральний гірничо-збагачувальний комбінат»
7	ТОВ «Єрствівський гірничо-збагачувальний комбінат»
8	ПАТ «Марганецький гірничо-збагачувальний комбінат»
9	ПрАТ «Полтавський гірничо-збагачувальний комбінат»
10	ПрАТ «Інгулецький гірничо-збагачувальний комбінат»

1	Підприємство з іноземними інвестиціями у формі ПрАТ «Запорізький залізорудний комбінат»
2	ПАТ «Покровський гірничо-збагачувальний комбінат»
3	ПрАТ «Суха Балка»

КАМ'ЯНЕ ВУГІЛЛЯ

1	ПрАТ «ДТЕК Павлоградвугілля»
2	ТОВ «ДТЕК Добропіллявугілля»
3	ДП «Селидіввугілля»
4	ДП «Львіввугілля»
5	ДП «Вугільна компанія «Краснолиманська»
6	ДП «Мирноградвугілля»
7	ПАТ «Лисичанськвугілля»
8	ДП «Шахта «Південнодонбаська № 3 ім. М.С. Сургая»
9	ДП «Шахтоуправління «Південнодонбаське № 1»
10	ДП «Торецьквугілля»
11	ДП «Волиньвугілля»
12	ТДВ «Шахта «Білозерська»

1	ТОВ «ДТЕК Свердловантрацит»
2	ТОВ «ДТЕК Ровенькиантрацит»
3	ПАТ «Шахтоуправління «Покровське»
4	ПрАТ «Краснодонвугілля»
5	ПрАТ ДТЕК «Шахта Комсомолець Донбасу»
6	ПАТ «Шахта ім. О.Ф. Засядька»
7	ДП «Первомайськвугілля»

✓ **Список видобувних компаній, які добровільно надали інформацію**

НАФТА ТА ГАЗ

1	ТОВ «Західгазінвест»
2	ТОВ «Західнадрасервіс»
3	ПП «Нордік»

4	СП українсько-американське "УкрКАРПАТОЙЛ" (як ТОВ)
5	ДСД від 07.09.2001 р. Дод. № 4 до дог. № 35/4. Оператор – ПрАТ «Галс-К» (31566427)
6	ДСД від 11.11.1999 р. № 35/176. Оператор – НГВУ «Охтирканафтогаз» ПАТ «Укрнафта» (5398533)

2016



This report is abbreviated version of National EITI Report of Ukraine 2016 and intended solely for presentation purpose. For detailed information use National EITI Report of Ukraine 2016.

EITI REPORT OF UKRAINE

The abbreviated version



EXTRACTIVE INDUSTRIES TRANSPARENCY INITIATIVE (EITI): INFORMATION ON THE INITIATIVE AND HISTORY OF ITS DEVELOPMENT IN UKRAINE

INFORMATION ON THE INITIATIVE

The Extractive Industries Transparency Initiative (EITI) is a global Standard that has the main purpose of promoting the transparency of revenues of a state from natural resources. The countries implementing the EITI Standard should disclose the information on tax and other payments received by the state from natural resources extractive companies, the procedures for granting permits (licenses) for the use of natural resources and other information related to the use of natural resources.

The governance and control over the EITI implementation in a given country are executed by a Multi-Stakeholder Group (MSG), which should include the representatives of the government, business and civil society. Ukraine also has the EITI National Secretariat, which provides administrative support and coordinates the activities of the EITI implementation in Ukraine.

More information on EITI in Ukraine can be found on the website www.eiti.org.ua

EITI IN UKRAINE SUPPORT BY:

World Bank	
International Renaissance Foundation	
USAID	
German and UK Governments through the "Good Financial Governance" Project implemented by the federal enterprise Deutsche Gesellschaft für Internationale Zusammenarbeit (GIZ) GmbH	



May 2018
Publication of Ukraine's third national EITI Report

July 2017
The first validation of Ukraine by the EITI International Secretariat

February 2017
Publication of Ukraine's second national EITI Report, which cover two calendar years and additional extractive industries

December 2015
Publication of Ukraine's first national EITI Report

31 July 2015
The agreement with the Independent Administrator was concluded. The preparation of Ukraine's first EITI Report began

16 June 2015
Parliament passed the Law of Ukraine No. 521-VIII "On Amendments to Certain Legislative Acts of Ukraine on Ensuring the Transparency in the Extractive Industries"

17 October 2013
Ukraine was accepted as an EITI Candidate Country

10 October 2012
The EITI Multi-Stakeholder Group in Ukraine was created, which includes representatives of the government, business and civil society, on an equal basis

30 September 2009
Ukraine committed to implement the EITI, having approved the Resolution No. 1098 of the Cabinet of Ministers of Ukraine "On Ukraine's Accession to the Extractive Industries Transparency Initiative"

THE SCOPE OF EITI REPORT OF UKRAINE 2016

- mining of coal
- extraction of crude oil
- extraction of natural gas
- mining of iron ores
- mining of titanium ores
- mining of manganese ores
- mining of fire clays¹
- mining of high-melting clays¹
- mining of quartz sand (for the purposes of production of glass)¹
- transportation of oil and natural gas

In 2016, based on the results of scoping study and analysis of the information received from the State Fiscal Service of Ukraine, the scope of the EITI Report covered 60 extractive companies, which paid more than 99% of tax revenues to the Consolidated Budget of Ukraine and Pension Fund from extractive industries.

Overall, only 45 of 60 large mining companies provided response to a request distributed for the purposes of preparation of the Report. In addition, the Independent Administrator received a response from 6 extractive companies that provided data to the EITI Report on a voluntary basis.

¹ In accordance with the decision of the MSG, no reconciliation of payments were made for companies operating in the three mining industries such as mining of fire clays, high-melting clays, and quartz sand

BRIEF OVERVIEW OF UKRAINE'S EXTRACTIVE INDUSTRIES

According to Geoinform of Ukraine SRPE, as of the beginning of 2017, more than 20 thousand ore deposits and shows containing 117 types of minerals have been identified in Ukrainian territory, approximately half of which are of commercial value and are registered in the State Registry of Mineral Reserves.

CLAYS AND SAND

quartz sand



fire clays



high-melting clays



FOSSIL FUELS



METAL ORES



COAL



OIL AND GAS REGIONS

- 1 East oil and gas region
- 2 West oil and gas region
- 3 South oil and gas region

IRON ORES BASINS

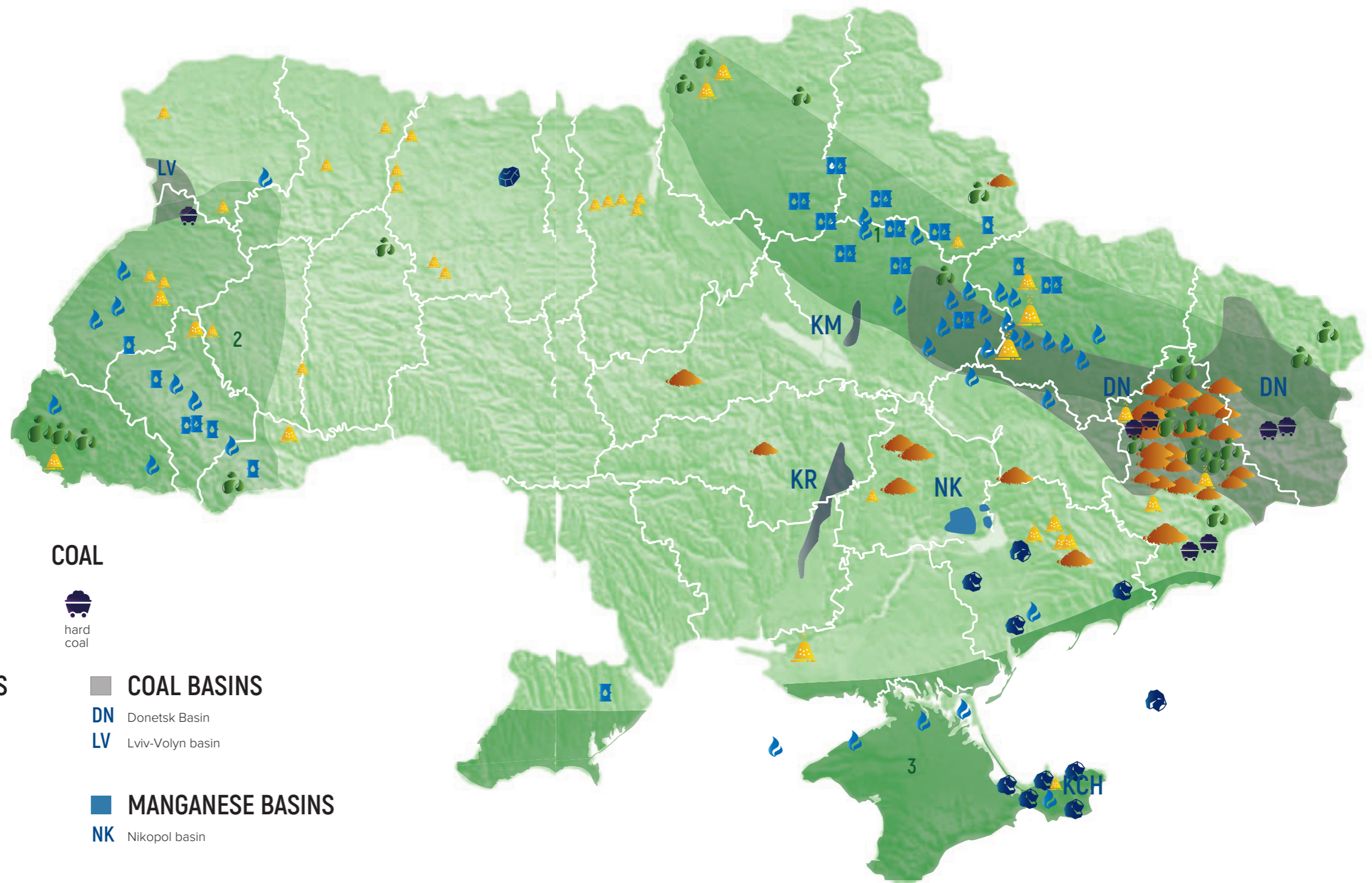
- KM** Kremenuh basin
- KR** Kryvyi Rih basin
- KCH** Kerchensky basin

COAL BASINS


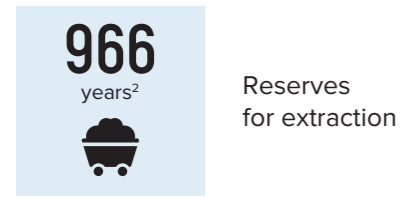
- DN** Donetsk Basin
- LV** Lviv-Volyn basin

MANGANESE BASINS

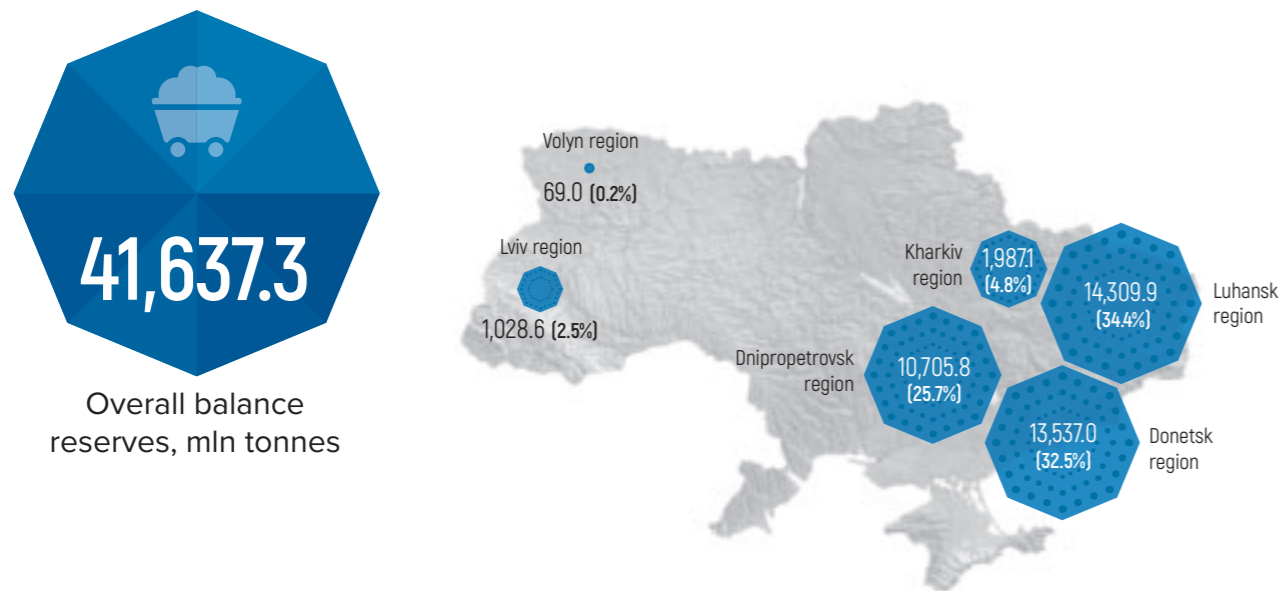
- NK** Nikopol basin



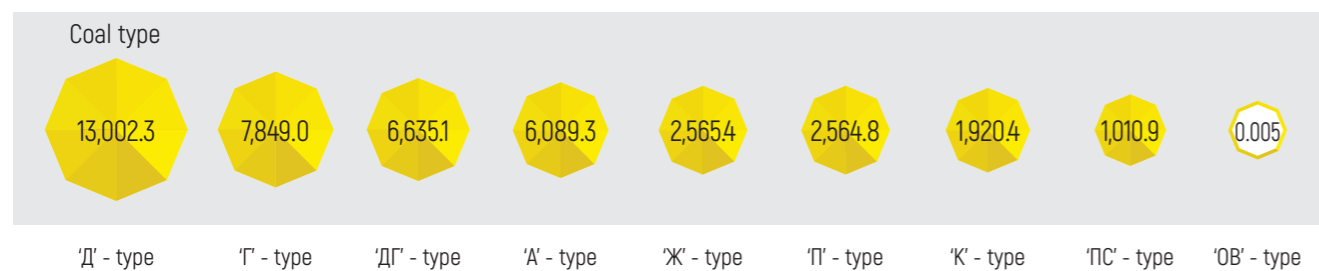
COAL



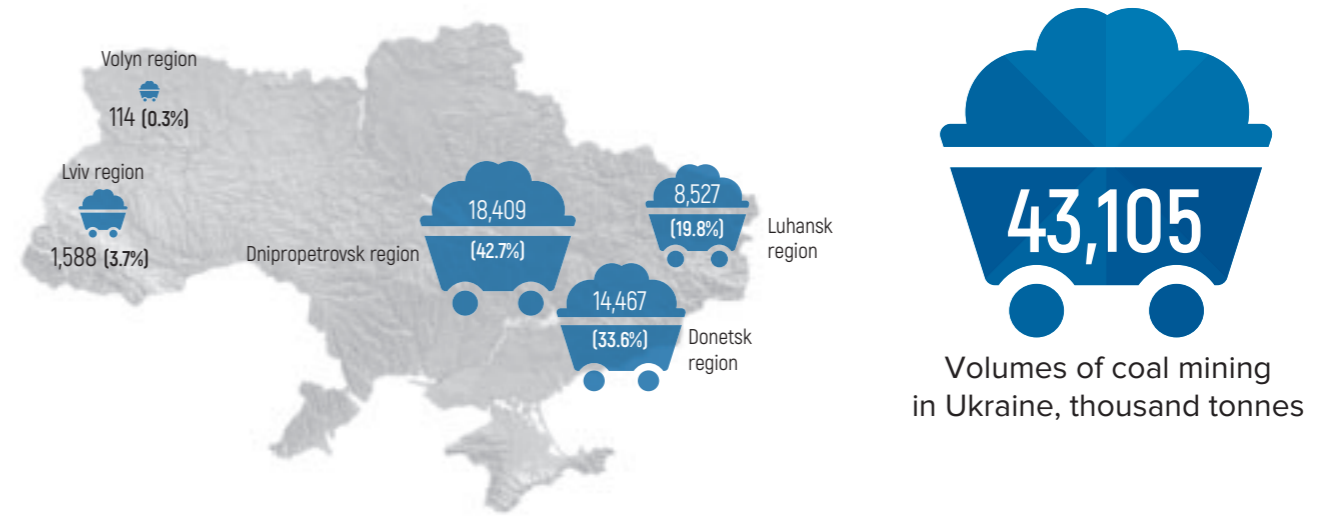
Balance reserves of coal, by regions of Ukraine as of 01.01.2017, mln tonnes⁵



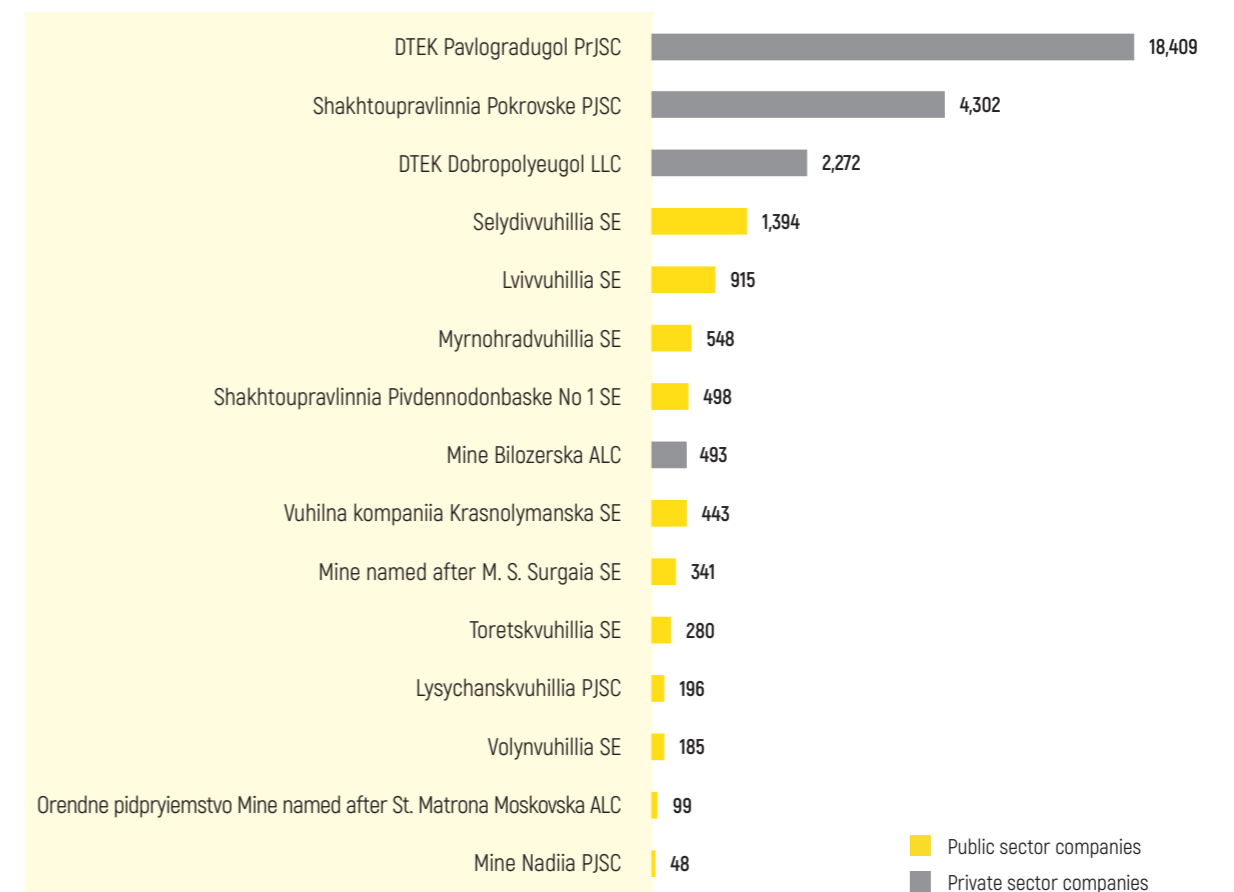
Balance reserves of coal, by categories as of 01.01.2017, mln tonnes⁴



Volumes of coal mining in Ukraine, by regions in 2016, thousand tonnes⁶



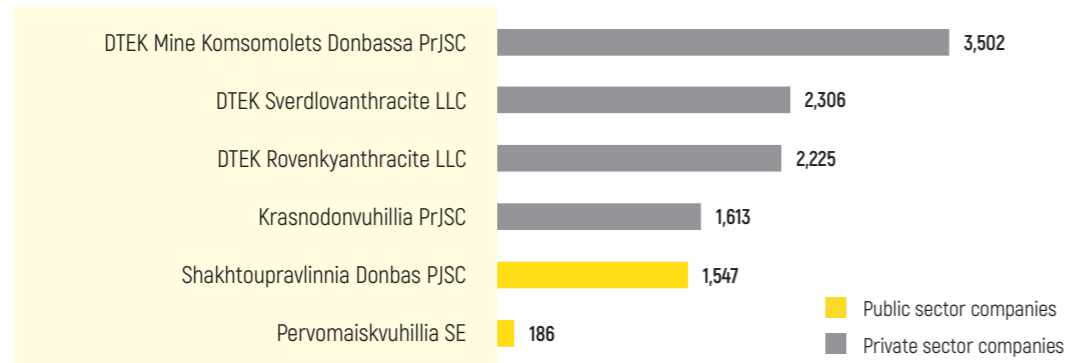
Volumes of coal mining by the companies located in the territory controlled by Ukrainian government in 2016, thousand tonnes⁷



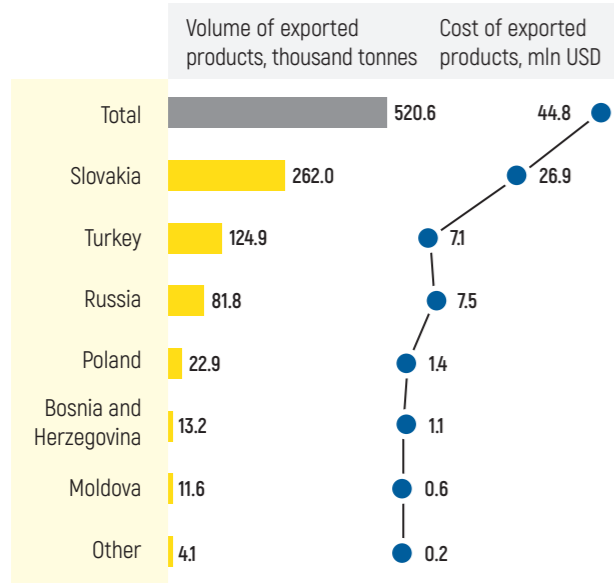
² Balance reserves of coal will cover extraction for 966 years, if the volumes of extraction are on the same level as in 2016
³ Balance reserves of coal will cover consumption for 715 years, if the volumes of consumption are on the same level as in 2016
⁴ Geoinform of Ukraine SRPE, State Balance Sheet of Mineral Resources of Ukraine 2017
⁵ Geoinform of Ukraine SRPE, Yearbook of Mineral Resources of Ukraine 2017

⁶ Data source for volumes of coal mining in Donetsk, Luhansk, and Lviv regions is the State Statistics Service, data source for coal mining in Volyn and Dnipropetrovsk regions is the Ministry of Energy and Coal Industry
⁷ Data from the Ministry of Energy and Coal Industry for all companies except for Lvivvuhillia SE (the information received from the company's questionnaire for the EITI Report), Volynvuhillia SE (the information received from the company's questionnaire for the EITI Report) and Mine Nadiia PJSC (the information received from mine surveying measures)

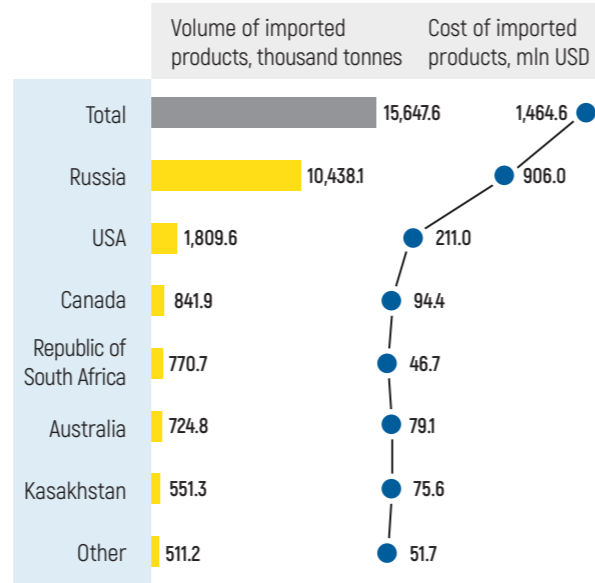
Volumes of coal mining by companies located in the temporarily uncontrolled territory of Ukraine⁸ in 2016, thousand tonnes⁹




Export of coal, by country in 2016⁹



Import of coal, by country in 2016¹⁰



NATURAL GAS

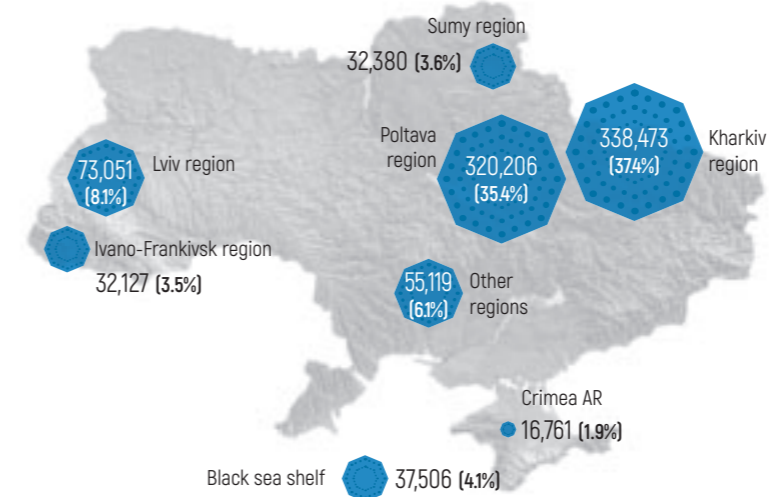


Reserves for extraction



Reserves for consumption

Balance reserves of the natural gas, by regions of Ukraine as of 01.01.2017, mcm¹⁴



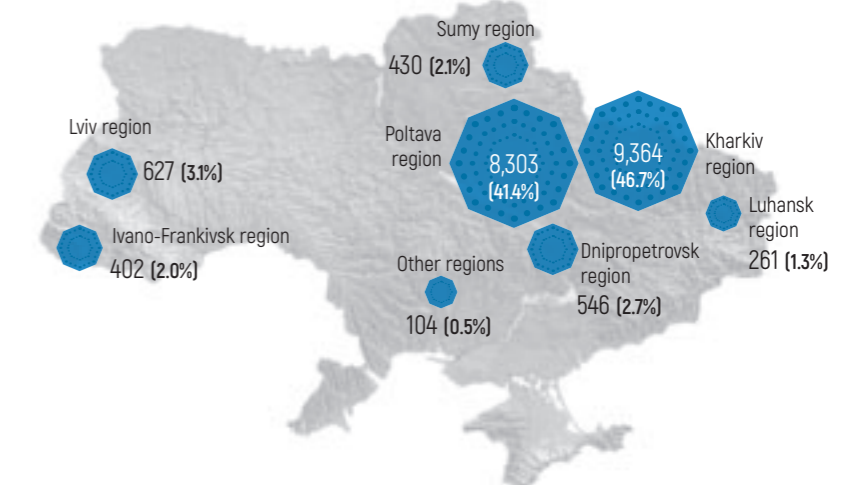
905,623

Balance reserves of the natural gas in Ukraine, mcm

Volumes of natural gas extraction in Ukraine, by regions in 2016, mcm¹⁵



Volumes of natural gas extraction in Ukraine, mcm



⁸ The territory, where the Ukrainian state authorities temporarily do not exercise power (briefly – temporarily uncontrolled territory). The list of territories is determined by Resolution of the CMU "List of settlements in the territory of which the state authorities temporarily do not exercise their powers" No 1085 dated November 7, 2014

⁹ Data from the Ministry of Energy and Coal Industry for all companies except for Shakhtoupravlinnia Donbas PJSC (the information received from mine surveying measures), Pervomaiskvuhillia SE (the information received from mine surveying measures).

¹⁰ State Statistics Service of Ukraine data: <http://www.ukrstat.gov.ua/>

¹¹ State Statistics Service of Ukraine data: <http://www.ukrstat.gov.ua/>

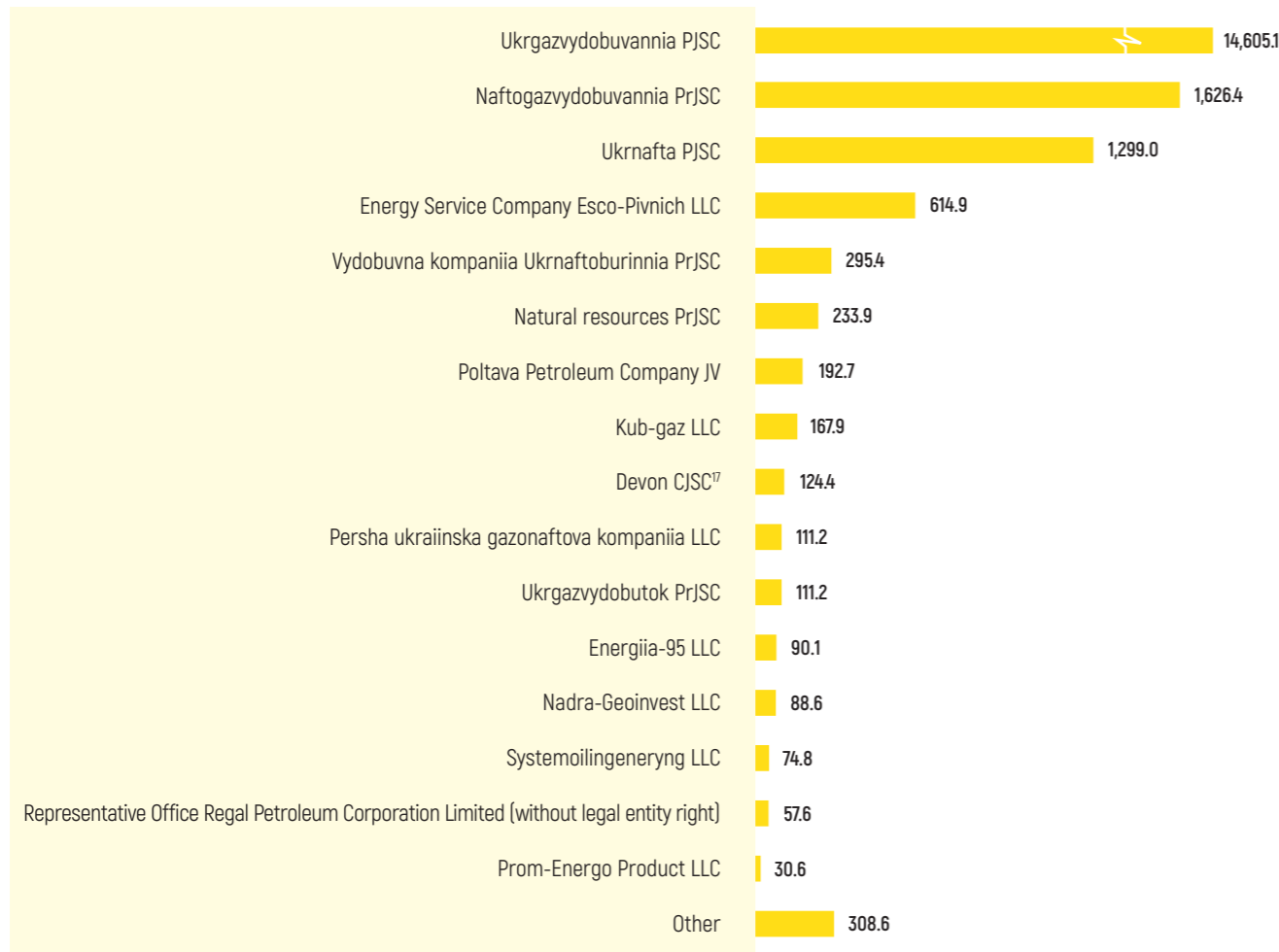
¹² Balance reserves of natural gas will cover extraction for 45 years, if the volumes of extraction are on the same level as in 2016

¹³ Balance reserves of natural gas will cover consumption for 29 years, if the volumes of consumption are on the same level as in 2016

¹⁴ Geoinform of Ukraine SRPE, Yearbook of Mineral Resources of Ukraine 2017

¹⁵ Geoinform of Ukraine SRPE, Yearbook of Mineral Resources of Ukraine 2017

Volumes of natural gas extraction by individual companies in 2016, mcm¹⁶



OIL AND GAS CONDENSATE

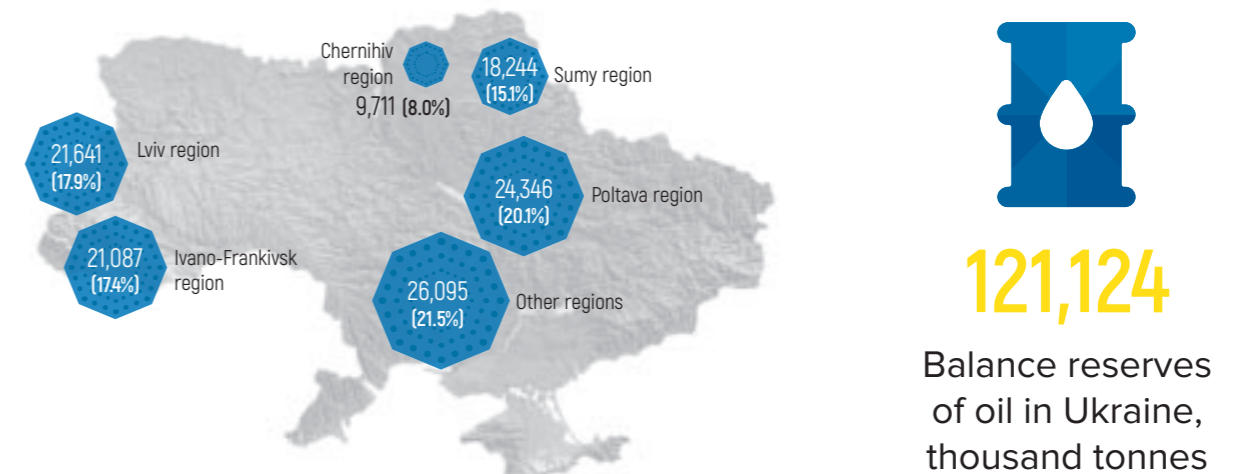


Reserves for extraction



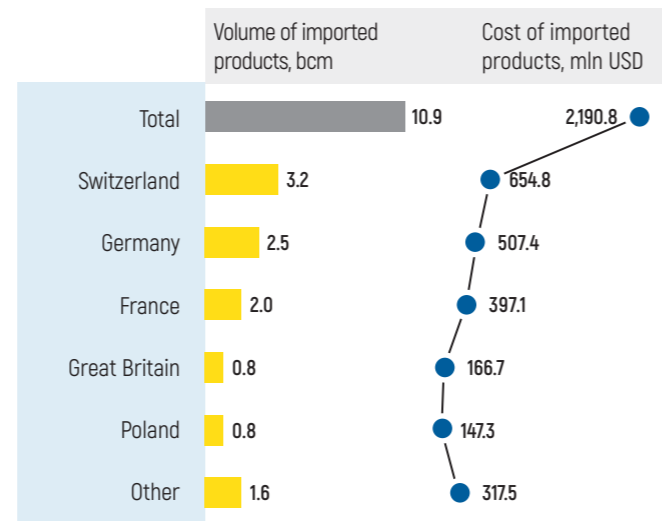
Reserves for consumption

Balance reserves of oil, by regions of Ukraine as of 01.01.2017, thousand tonnes²¹

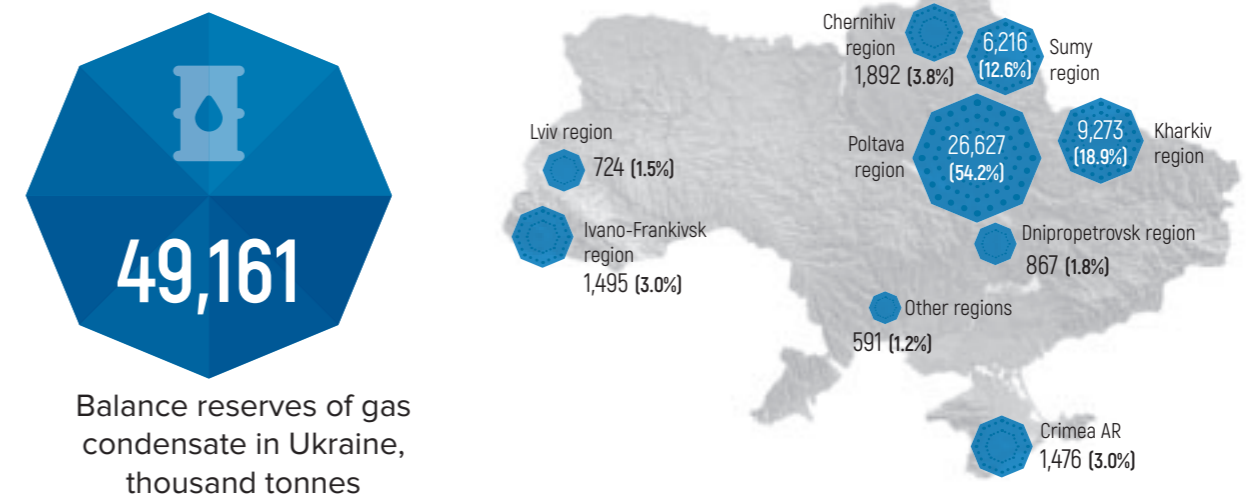


Balance reserves of oil in Ukraine, thousand tonnes

Import of natural gas, by country in 2016¹⁸



Balance reserves of gas condensate, by regions of Ukraine as of 01.01.2017, thousand tonnes²²



Balance reserves of gas condensate in Ukraine, thousand tonnes



¹⁶ The volumes of natural gas extraction are based on the information received from the extractive companies

¹⁷ Data of Ministry of Energy and Coal Industry

¹⁸ Data of State Statistics Service of Ukraine: <http://www.ukrstat.gov.ua/>

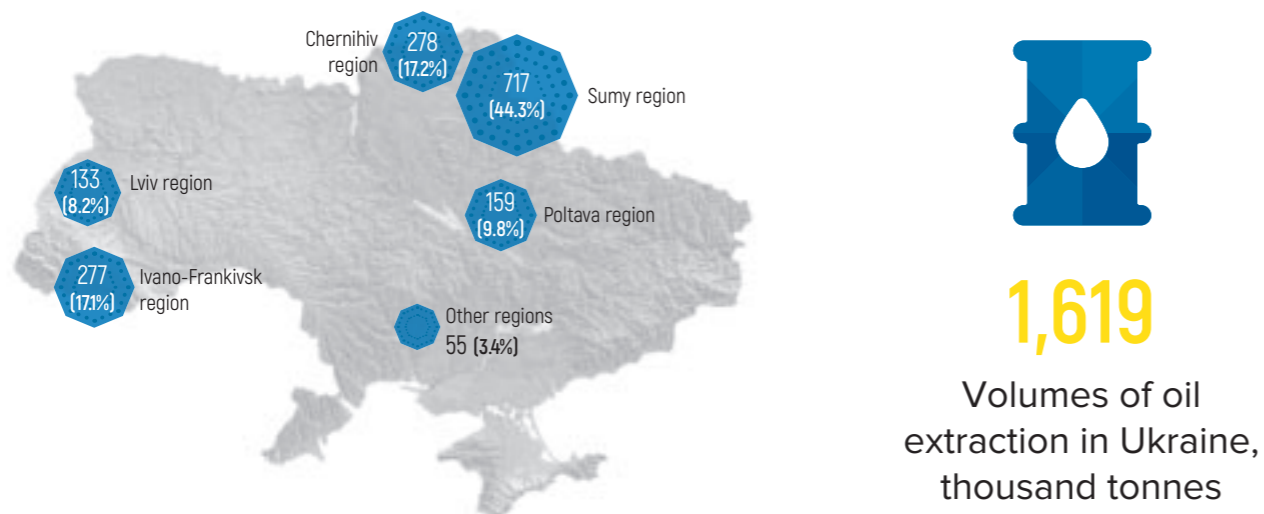
¹⁹ Balance reserves of oil will cover extraction for 75 years, if the volumes of extraction are on the same level as in 2016

²⁰ Balance reserves of oil will cover consumption for 61 years, if the volumes of consumption are on the same level as in 2016

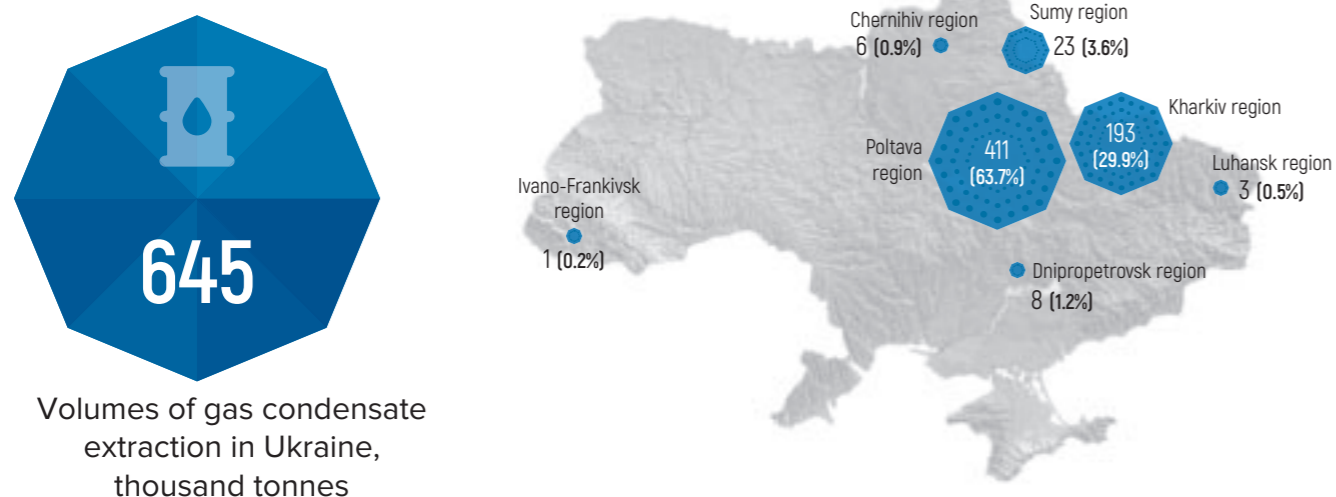
²¹ Geoinform of Ukraine SRPE, Yearbook of Mineral Resources of Ukraine 2017

²² Geoinform of Ukraine SRPE, Yearbook of Mineral Resources of Ukraine 2017

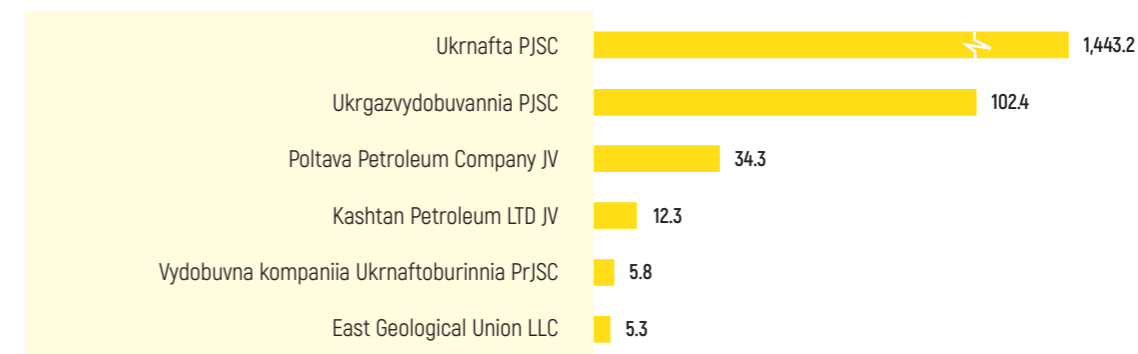
Volumes of oil extraction in Ukraine, by regions in 2016, thousand tonnes²³



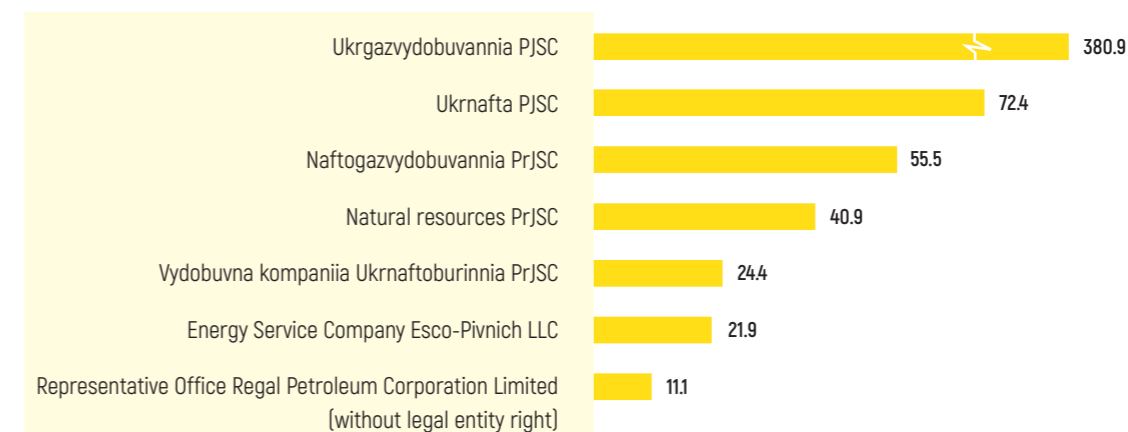
Volumes of gas condensate extraction in Ukraine, by regions in 2016, thousand tonnes²⁴



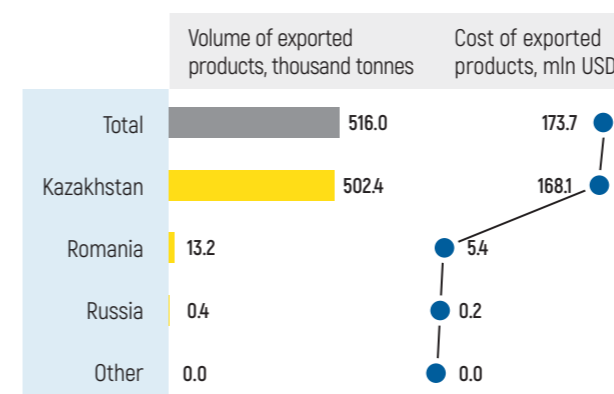
Volumes of oil extraction by individual companies in 2016, thousand tonnes²⁵



Volumes of gas condensate extraction by individual companies in 2016, thousand tonnes²⁶



Import of oil, by country in 2016²⁷



²³ Geoinform of Ukraine SRPE, Yearbook of Mineral Resources of Ukraine 2017
²⁴ Geoinform of Ukraine SRPE, Yearbook of Mineral Resources of Ukraine 2017

²⁵ The volumes of oil extraction are based on the information received from the extractive companies
²⁶ The volumes of gas condensate extraction are based on the information received from the extractive companies
²⁷ Data of State Statistics Service of Ukraine: <http://www.ukrstat.gov.ua/>

IRON ORES

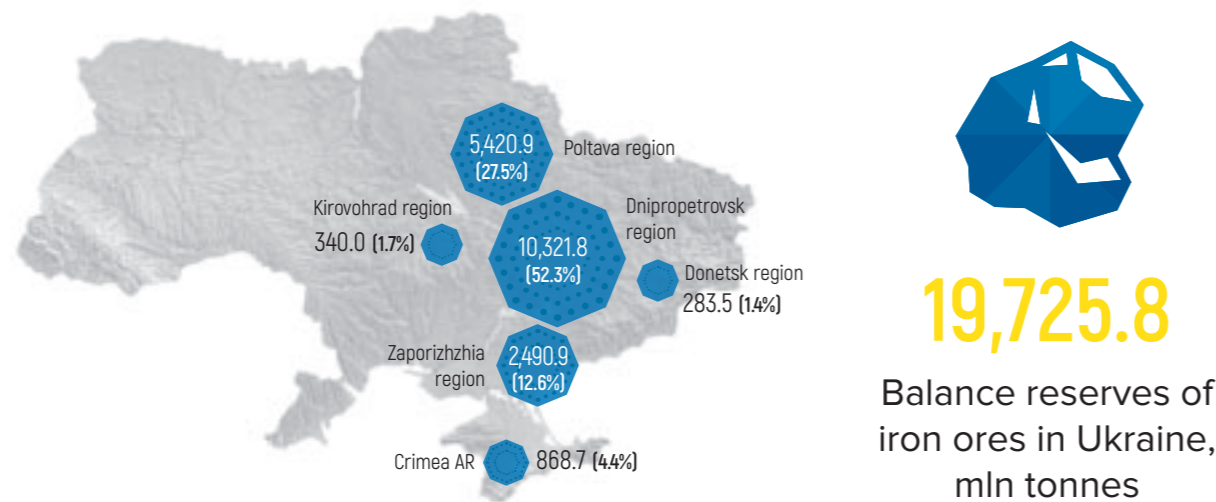


Reserves for extraction



Reserves for consumption

Balance reserves of iron ores, by regions of Ukraine as of 01.01.2017, mln tonnes³⁰



19,725.8

Balance reserves of iron ores in Ukraine, mln tonnes

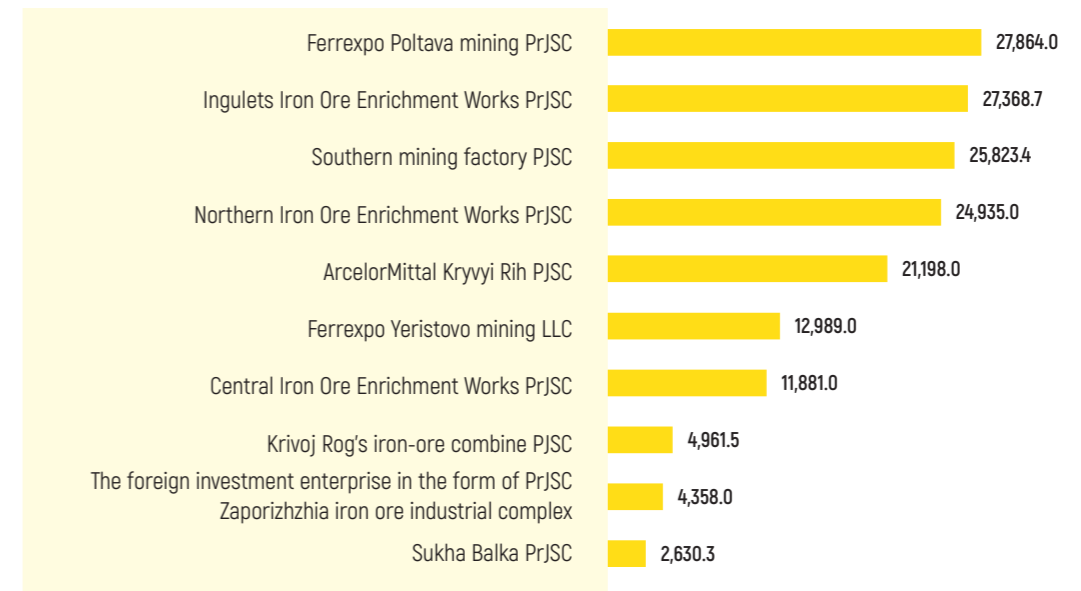
Volumes of iron ores mining in Ukraine, by regions in 2016, mln tonnes³¹



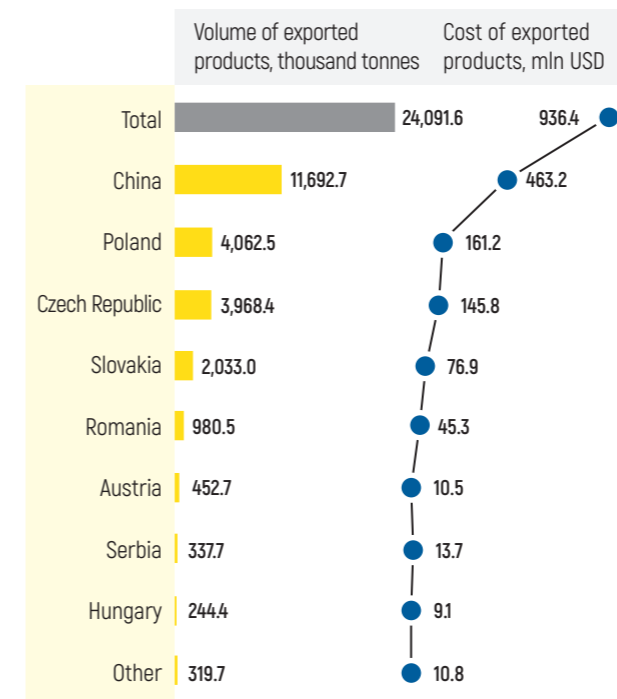
Volumes of iron ores mining in Ukraine, mln tonnes



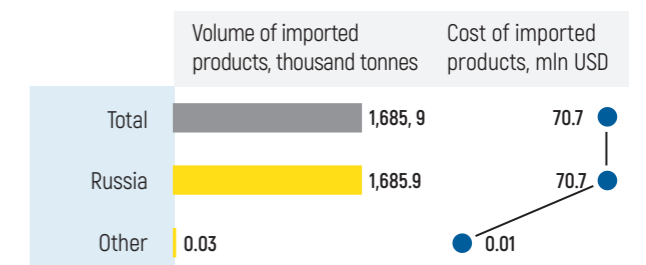
Volumes of iron ores mining by individual companies in 2016, thousand tonnes³²



Export of iron ores and concentrates (non-agglomerated), by country in 2016³³



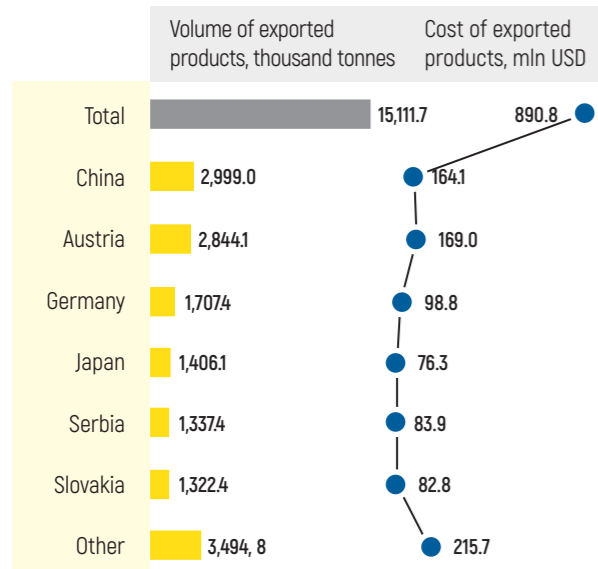
Import of iron ores and concentrates (non-agglomerated), by country in 2016³⁴



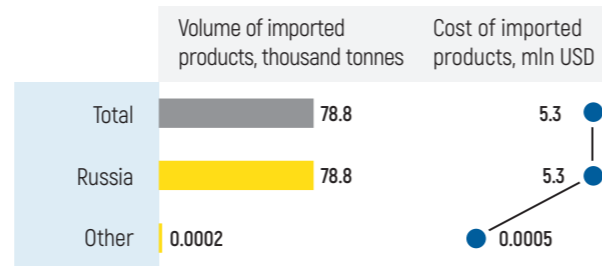
²⁸ Balance reserves of iron ores will cover extraction for 120 years, if the volumes of extraction are on the same level as in 2016
²⁹ Balance reserves of iron ores will cover consumption for 139 years, if the volumes of consumption are on the same level as in 2016
³⁰ Data of Geoinform of Ukraine SRPE, The State Balance Sheet of Minerals of Ukraine 2017
³¹ Data of Geoinform of Ukraine SRPE, The State Balance Sheet of Minerals of Ukraine 2017

³² Data of Geoinform of Ukraine SRPE, The State Balance Sheet of Minerals of Ukraine 2017
³³ Data of State Statistics Service of Ukraine: <http://www.ukrstat.gov.ua/>
³⁴ Data of State Statistics Service of Ukraine: <http://www.ukrstat.gov.ua/>

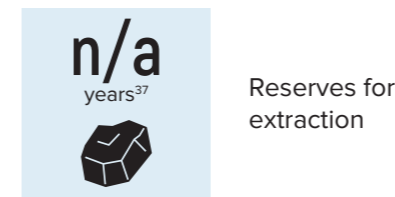
Export of iron ores and concentrates (agglomerated), by country in 2016³⁵



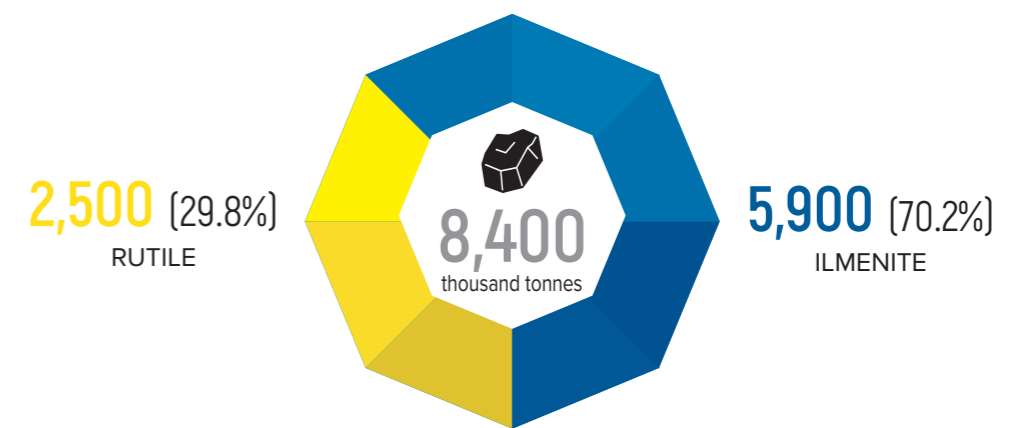
Import of iron ores and concentrates (agglomerated), by country in 2016³⁶



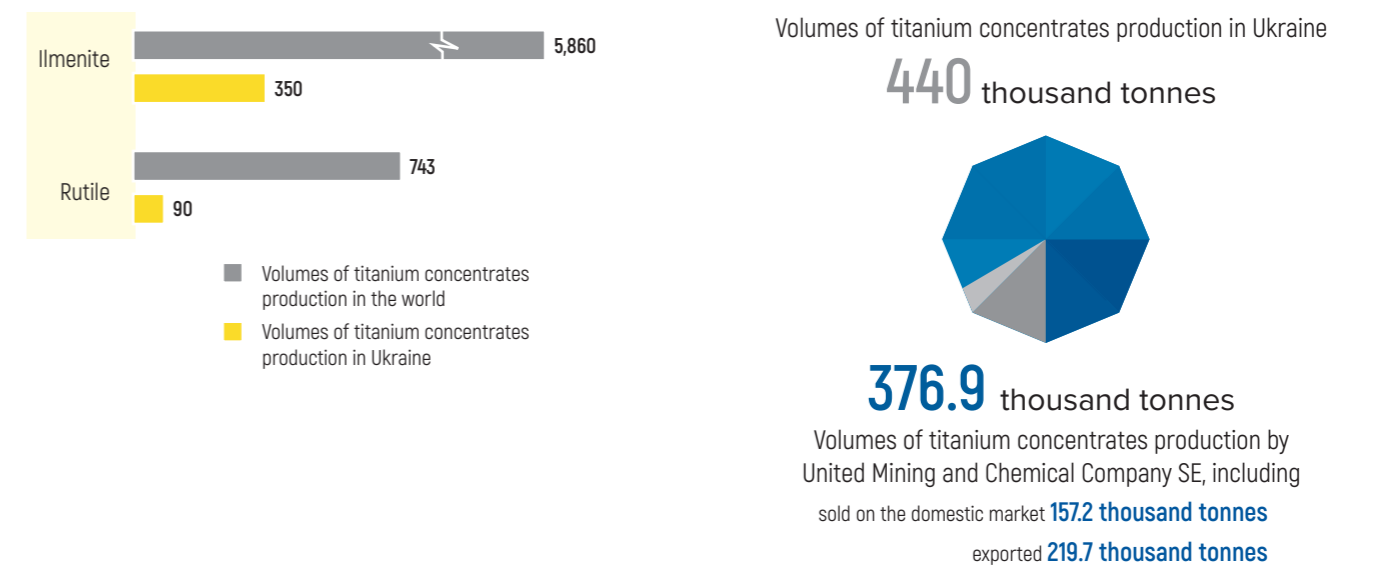
TITANIUM ORES



Reserves of titanium ores in Ukraine in 2016, thousand tonnes³⁹



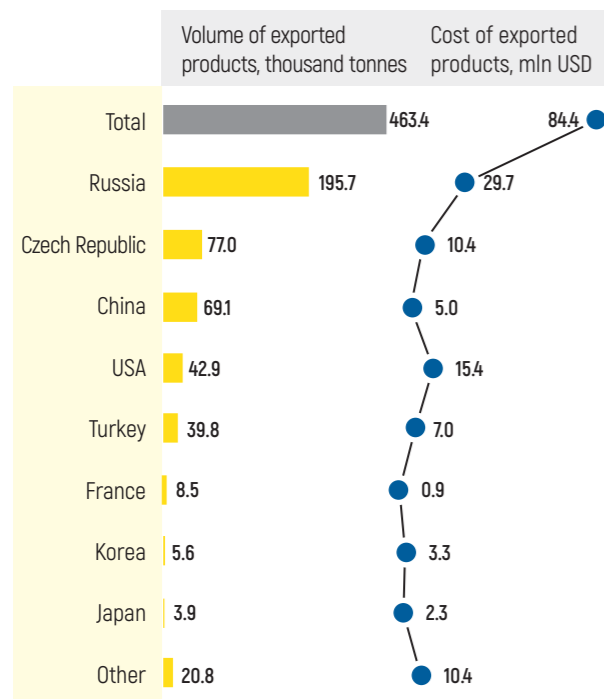
Volumes of titanium concentrates production in Ukraine and in the world in 2016, thousand tonnes



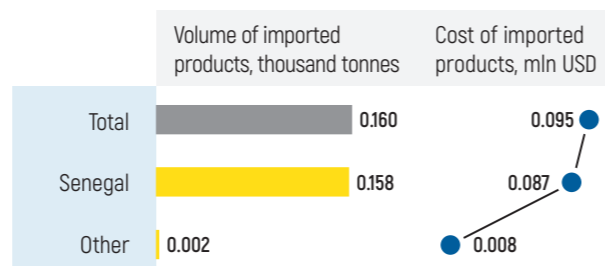
³⁵ Data of State Statistics Service of Ukraine: <http://www.ukrstat.gov.ua/>
³⁶ Data of State Statistics Service of Ukraine: <http://www.ukrstat.gov.ua/>

³⁷ In EITI Report 2016 reserves for extraction of titanium ores were not calculated due to the lack of reliable data
³⁸ In EITI Report 2016 reserves for consumption of titanium ores were not calculated due to the lack of reliable data
³⁹ Data of the US Geological Survey: <https://minerals.usgs.gov/minerals/pubs/mcs/2017/mcs2017.pdf>


Export of titanium ores and concentrates, by country in 2016⁴⁰



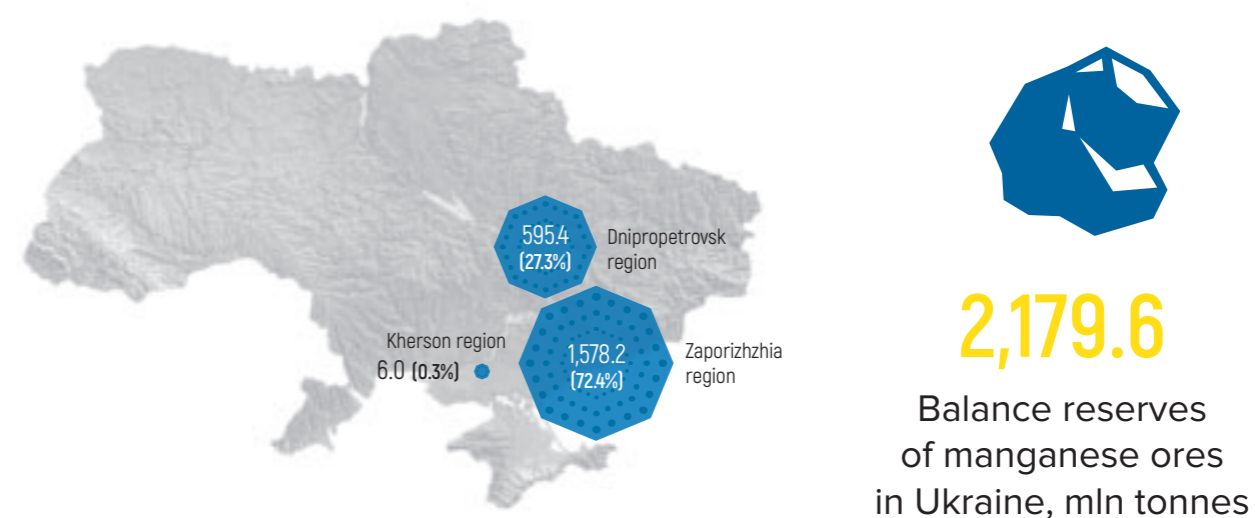
Import of titanium ores and concentrates, by country in 2016⁴¹



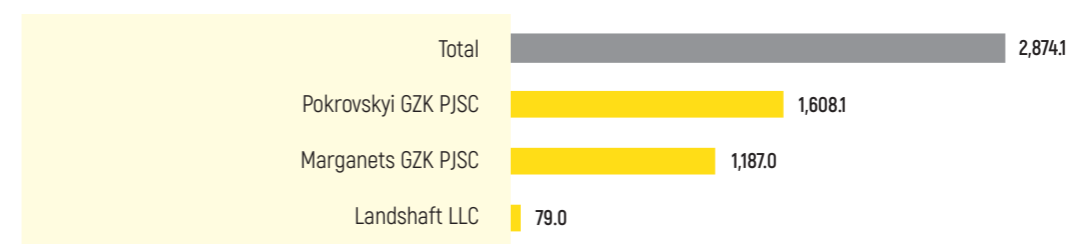
MANGANESE ORES



Balance reserves of manganese ores, by regions of Ukraine as of 01.01.2017, mln tonnes⁴⁴



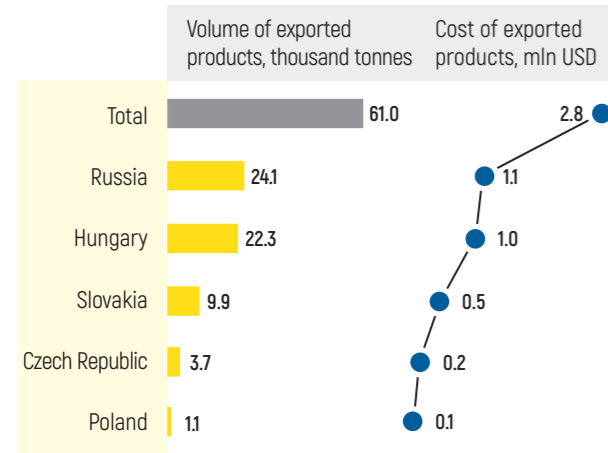
Volumes of manganese ores mining, by individual companies in 2016, thousand tonnes⁴⁵



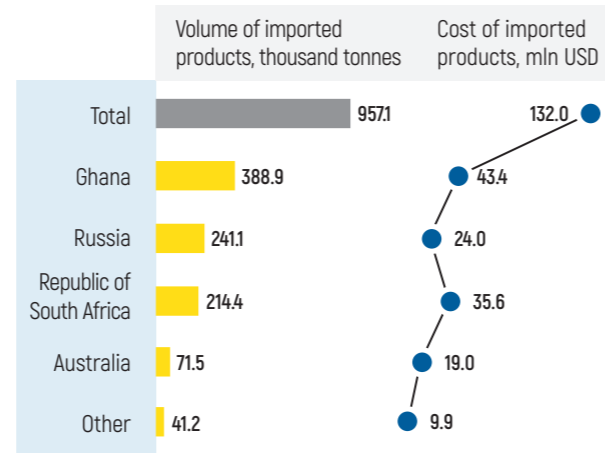
⁴⁰ Data of the State Statistics Service of Ukraine: <http://www.ukrstat.gov.ua/>
⁴¹ Data of the State Statistics Service of Ukraine: <http://www.ukrstat.gov.ua/>

⁴² Balance reserves of manganese ores will cover extraction for 752 years, if the volumes of extraction are on the same level as in 2016
⁴³ Balance reserves of manganese ores will cover consumption for 574 years, if the volumes of consumption are on the same level as in 2016
⁴⁴ Data of Geoinform of Ukraine SRPE, The State Balance Sheet of Minerals of Ukraine 2017
⁴⁵ Geoinform of Ukraine SRPE, Yearbook of Mineral Resources of Ukraine 2017

Export of manganese ores and concentrates, by country in 2016⁴⁶



Import of manganese ores and concentrates, by country in 2016⁴⁷



FIRE CLAYS

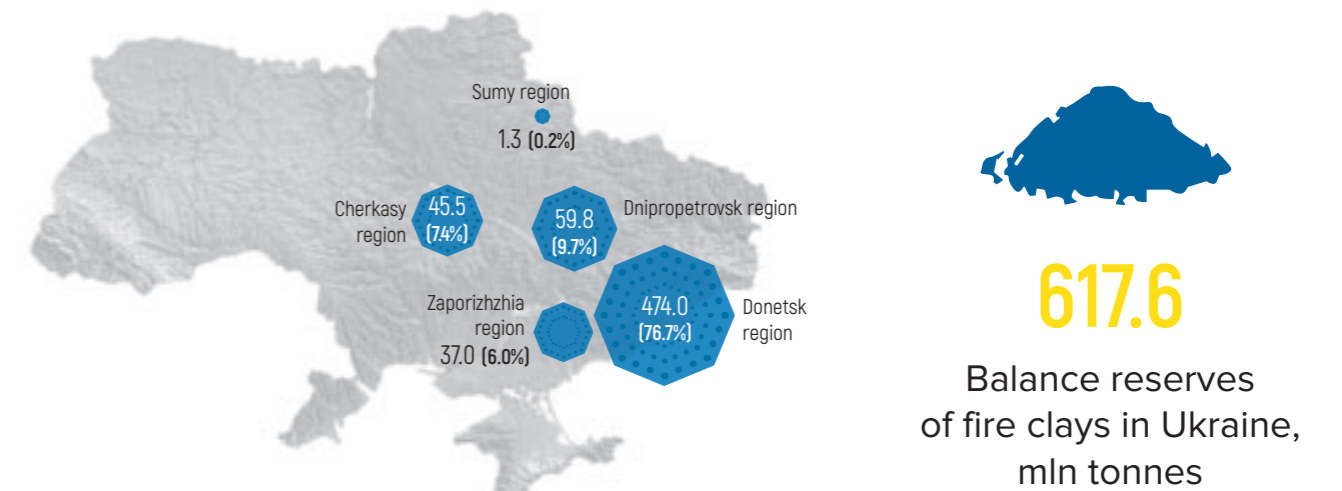


Reserves for extraction



Reserves for consumption

Balance reserves of fire clays, by regions of Ukraine as of 01.01.2017, mln tonnes⁴⁹



Volumes of fire clays mining in Ukraine in 2007–2016, thousand tonnes⁵⁰



⁴⁶ Data of the State Statistics Service of Ukraine: <http://www.ukrstat.gov.ua/>
⁴⁷ Data of the State Statistics Service of Ukraine: <http://www.ukrstat.gov.ua/>

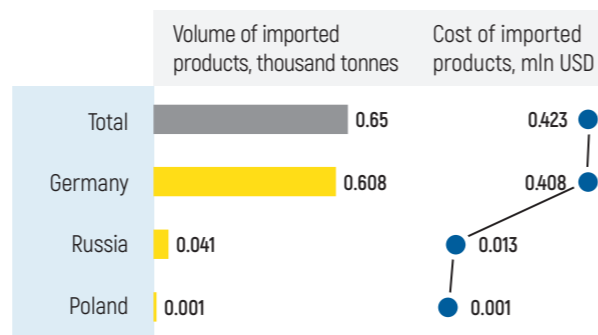
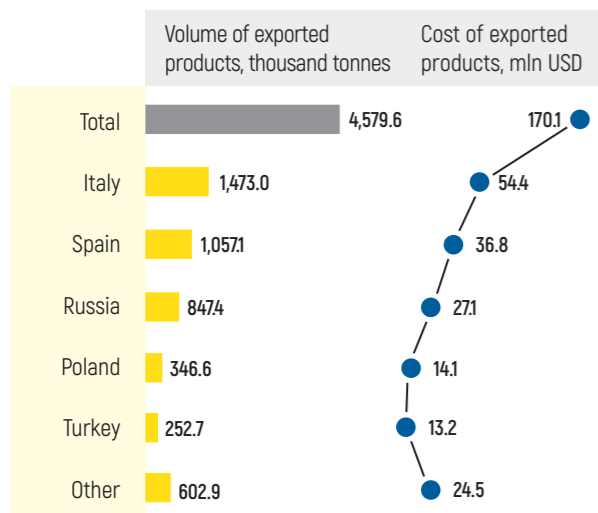
⁴⁸ Balance reserves of manganese ores will cover extraction for 114 years, if the volumes of extraction are on the same level as in 2016
⁴⁹ Balance reserves of manganese ores will cover consumption for 740 years, if the volumes of consumption are on the same level as in 2016
⁵⁰ Data of Geoinform of Ukraine SRPE, The State Balance Sheet of Minerals of Ukraine 2017
⁵¹ Data of Geoinform of Ukraine SRPE, The State Balance Sheet of Minerals of Ukraine 2017

Volumes of fire clays mining in Ukraine, by regions in 2016, thousand tonnes




Export of fire clays, by country in 2016⁵²

Import of fire clays, by country in 2016⁵³


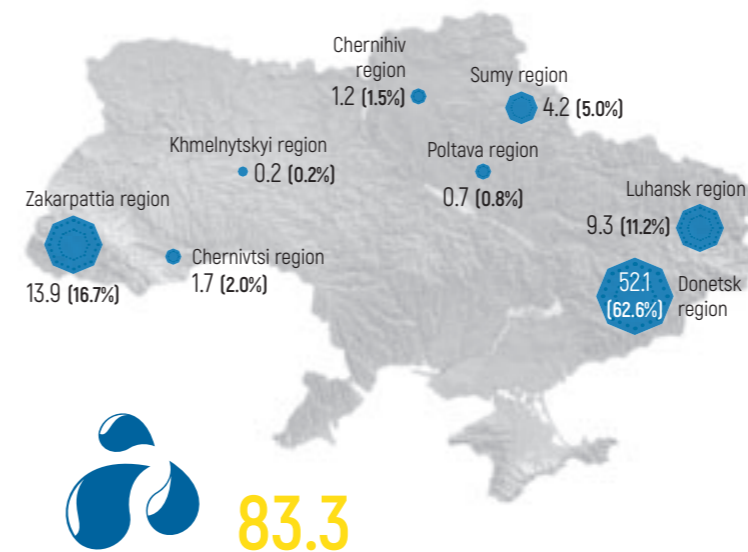


HIGH-MELTING CLAYS



Balance reserves of high-melting clays, by regions of Ukraine as of 01.01.2017, mln tonnes⁵⁶

Volumes of high-melting clays mining in Ukraine, by regions in 2016, thousand tonnes




Volumes of high-melting clays mining in Ukraine in 2007–2016, thousand tonnes⁵⁷




⁵² Data of the State Statistics Service of Ukraine: <http://www.ukrstat.gov.ua/>
⁵³ Data of the State Statistics Service of Ukraine: <http://www.ukrstat.gov.ua/>

⁵⁴ In EITI Report 2016 reserves for extraction of high-melting clays were not calculated due to the lack of reliable data
⁵⁵ In EITI Report 2016 reserves for consumption of high-melting clays were not calculated due to the lack of reliable data
⁵⁶ Data of Geoinform of Ukraine SRPE, The State Balance Sheet of Minerals of Ukraine 2017
⁵⁷ Data of Geoinform of Ukraine SRPE, The State Balance Sheet of Minerals of Ukraine 2017

QUARTZ SAND

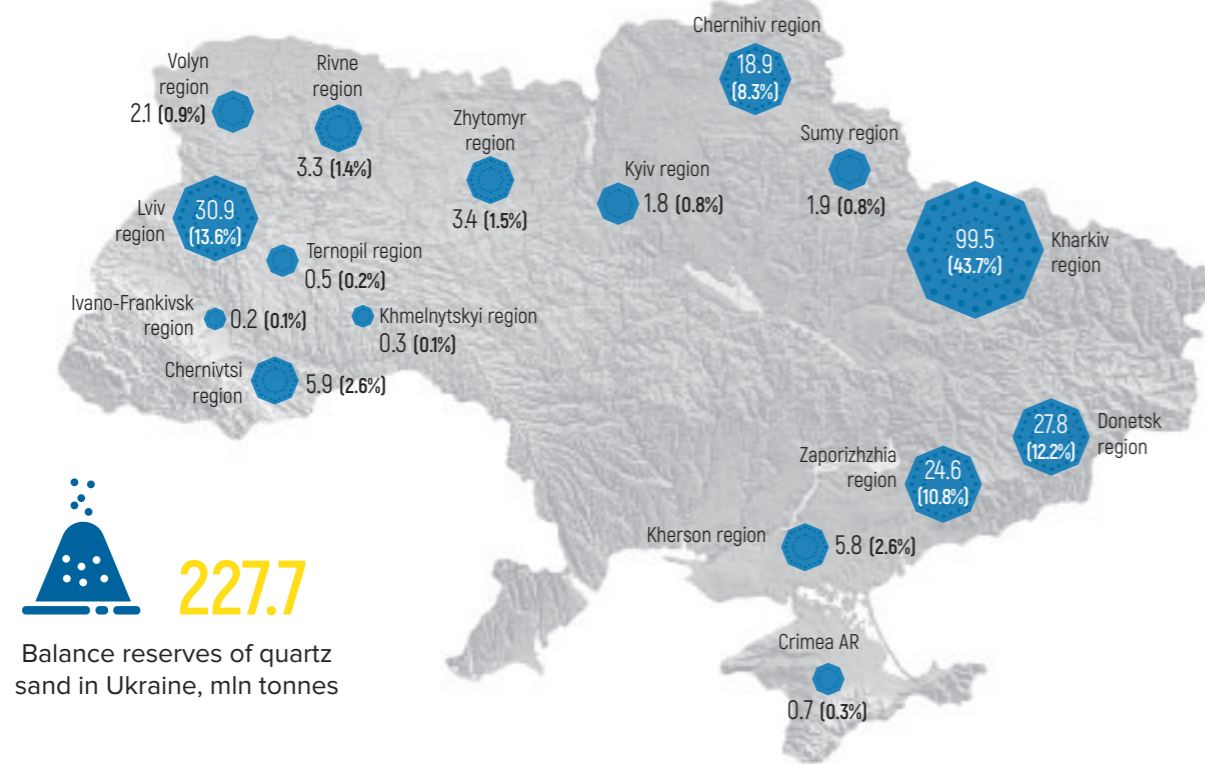


Reserves for extraction



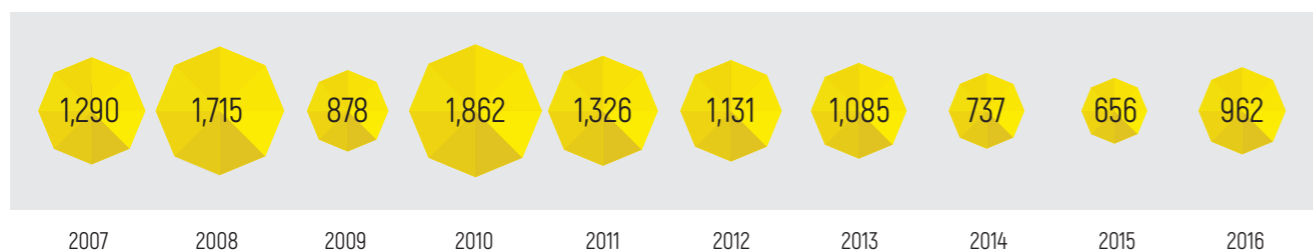
Reserves for consumption

Balance reserves of quartz sand, by regions of Ukraine as of 01.01.2017, mln tonnes⁶⁰



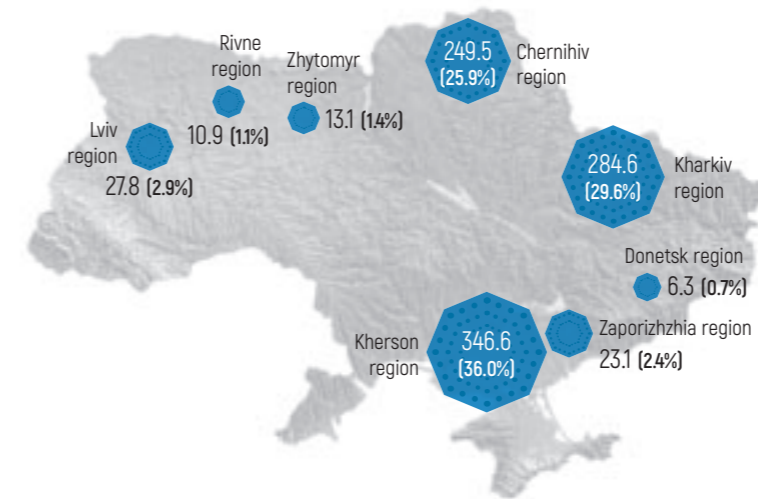
Balance reserves of quartz sand in Ukraine, mln tonnes

Volumes of quartz sand mining in Ukraine in 2007–2016, thousand tonnes⁶¹



⁵⁸ In EITI Report 2016 reserves for extraction of quartz sand were not calculated due to the lack of reliable data
⁵⁹ In EITI Report 2016 reserves for consumption of quartz sand were not calculated due to the lack of reliable data
⁶⁰ Data of Geoinform of Ukraine SRPE, The State Balance Sheet of Minerals of Ukraine 2017
⁶¹ Geoinform of Ukraine SRPE, Yearbook of Mineral Resources of Ukraine 2017

Volumes of quartz sand mining in Ukraine, by regions in 2016, thousand tonnes⁶²

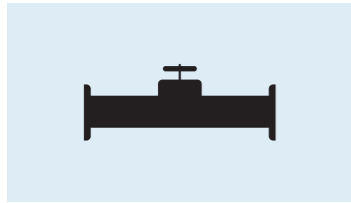


Volumes of quartz sand mining in Ukraine, thousand tonnes

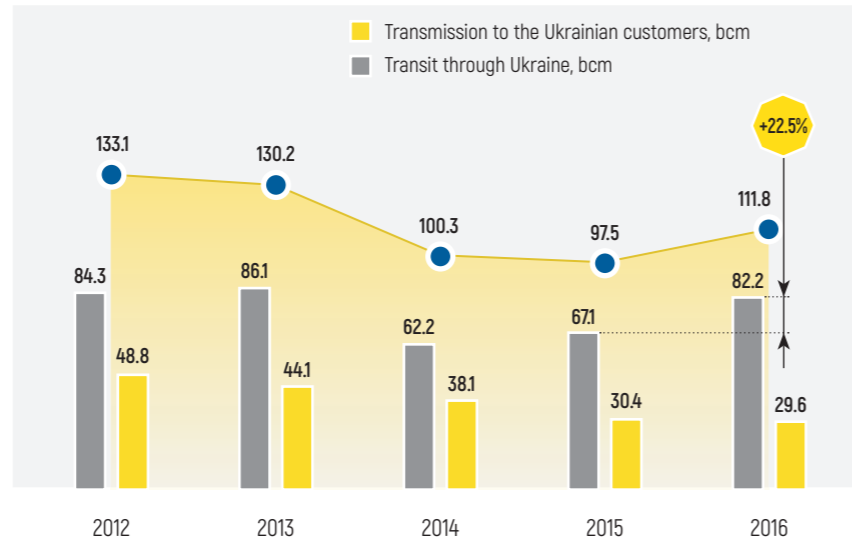


⁶² Data of Geoinform of Ukraine SRPE, The State Balance Sheet of Minerals of Ukraine 2017

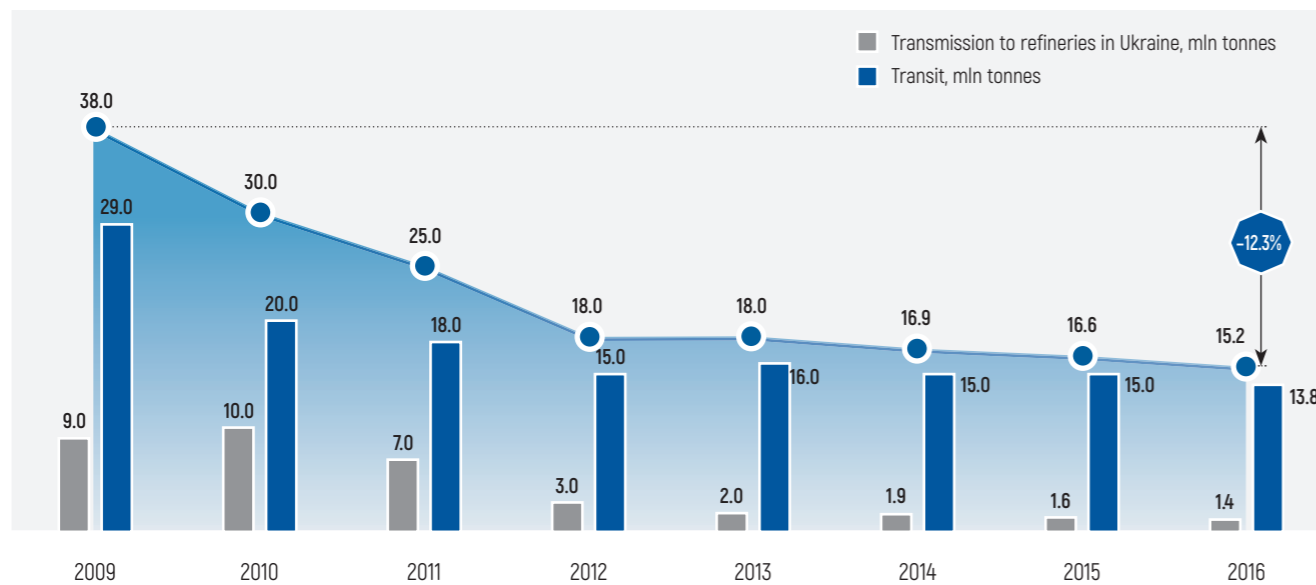
OIL AND NATURAL GAS TRANSPORTATION



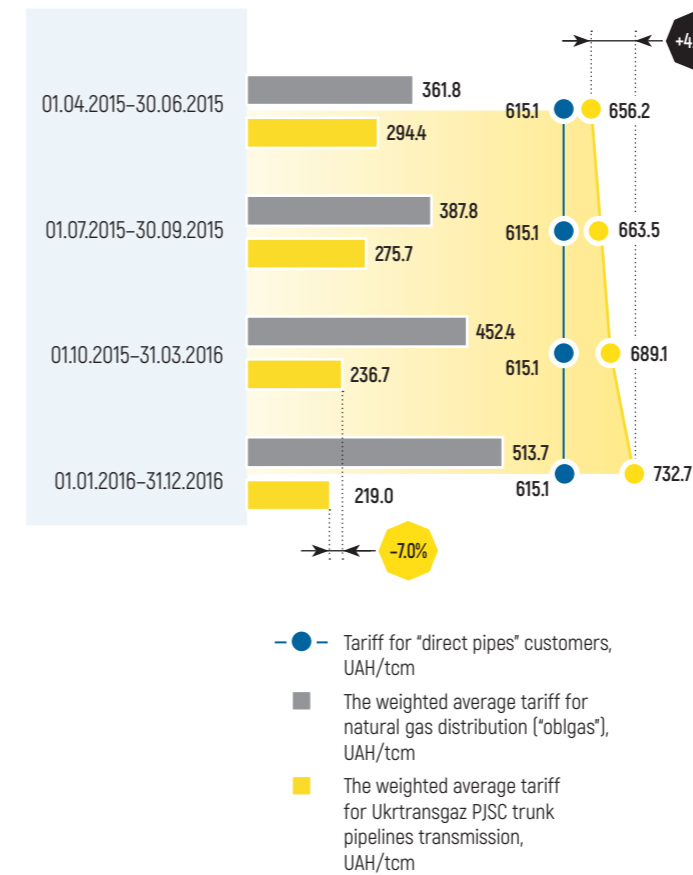
Volumes of natural gas transited and transported to the Ukrainian customers through the trunk gas pipelines in 2012–2016, bcm⁶³



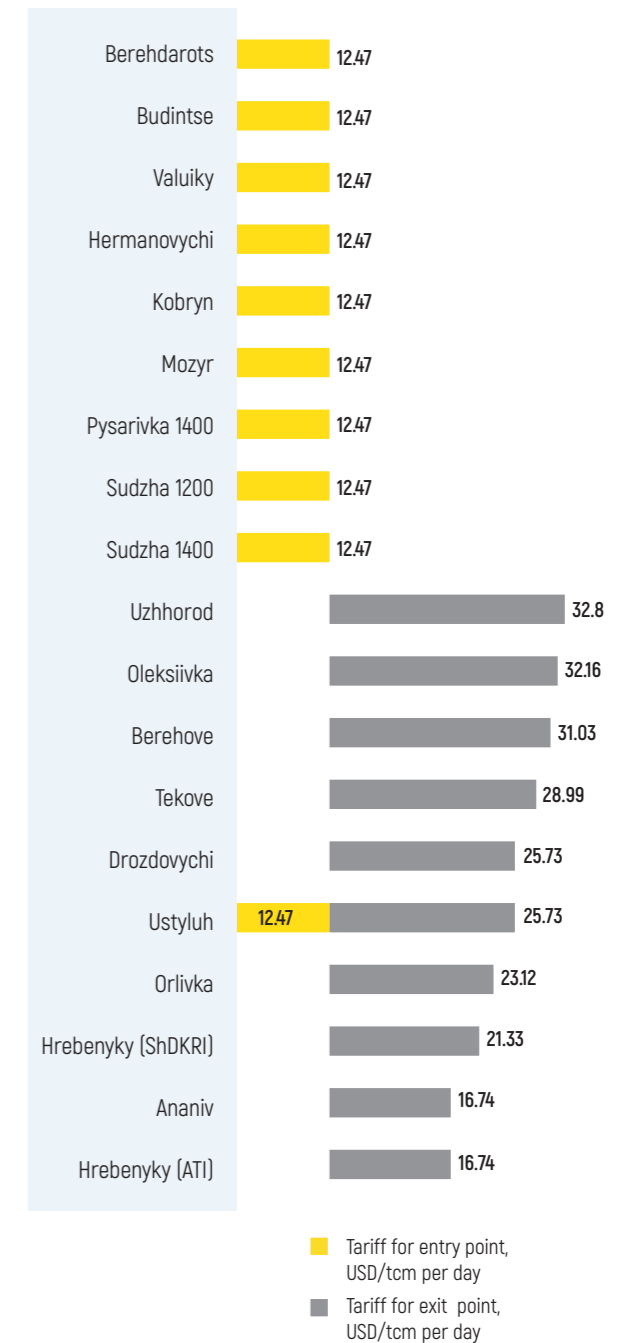
Volumes of oil transited and transported through the trunk oil pipelines of PJSC Ukrtransnafta in 2009–2016, mln tonnes⁶⁴



Average general tariffs for natural gas transportation through the trunk and distribution pipelines to Ukrainian consumers, without VAT, UAH/tcm⁶⁵



Tariffs for the natural gas transportation through trunk pipelines for entry points to and exit points from the GTS, from 01.01.2016, without VAT, USD/tcm per day⁶⁶



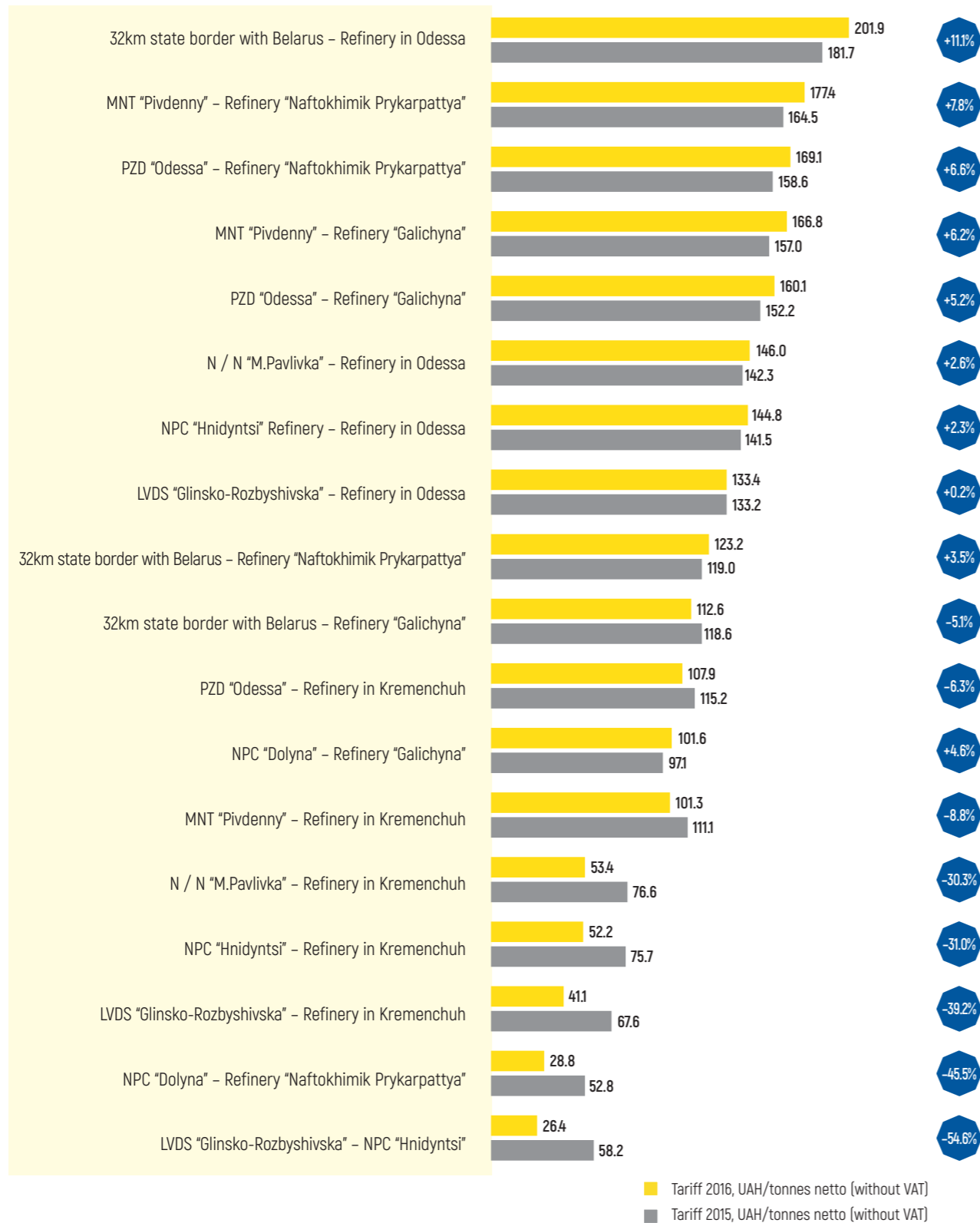
⁶³ Annual Report of Naftogaz of Ukraine NJSC 2016

⁶⁴ Annual Reports of Ukrtransnafta PJSC for 2009–2014, Annual Report of Naftogaz of Ukraine NJSC for 2016


⁶⁵ Resolution of NEURC No 3159 dated 29.12.2015

⁶⁶ Resolution of NEURC No 3158 dated 29.12.2015

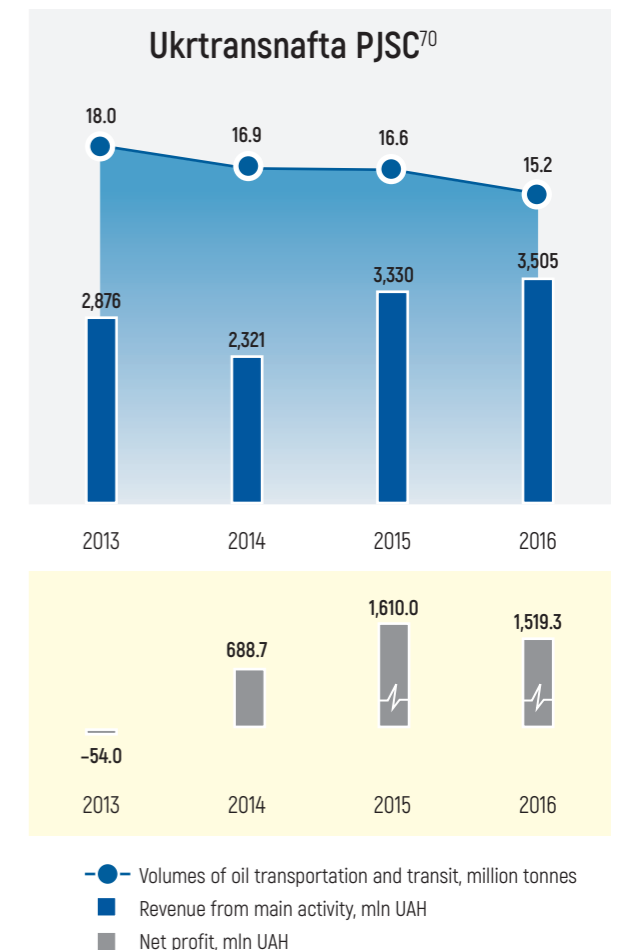
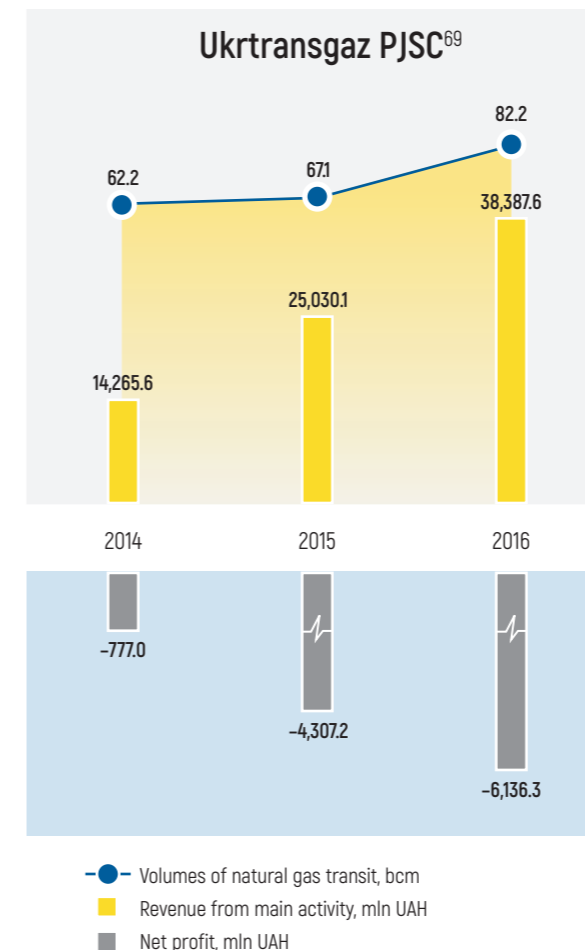
Tariffs for oil transportation through the trunk pipelines of Ukrtransnafta PJSC in 2016⁶⁷



Tariffs for transportation of petroleum products through the trunk pipelines of the PrykarpatZahidtrans SE, UAH/tonnes netto (without VAT)⁶⁸



Revenue from main activities and net profit (loss) of oil and gas transportation system




⁶⁷ Resolution of NEURC No 2362 dated 23.12.2016

⁶⁸ Resolution of NEURC dated 09.07.2010 No 809


⁶⁹ Financial Statements of Ukrtransgaz PJSC for 2014–2016: <http://utg.ua/utg/about-company/reports.html>

⁷⁰ Annual Reports of Ukrtransnafta PJSC for 2009–2016


EXTRACTIVE COMPANIES' PAYMENTS TO THE GOVERNMENT



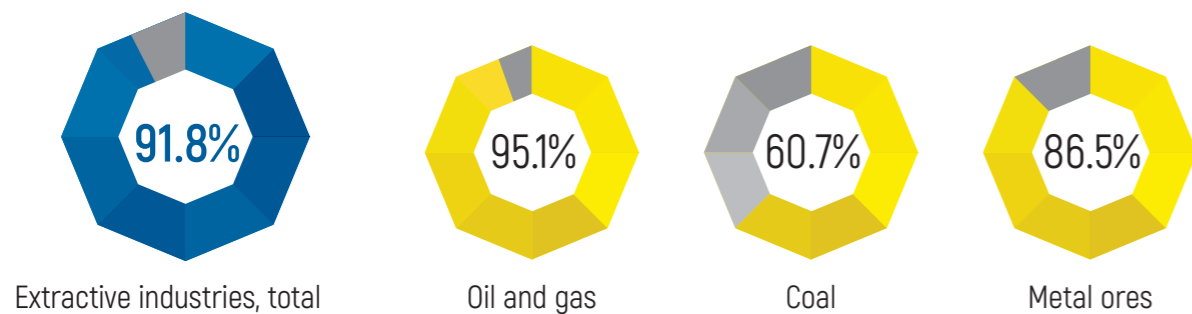
Total government revenues from extractive industries⁷¹ in 2016, mln UAH⁷²



Total government revenues from extractive companies, per type of payment in 2016, mln UAH⁷³



Share of government revenues, which were reconciled in 2016

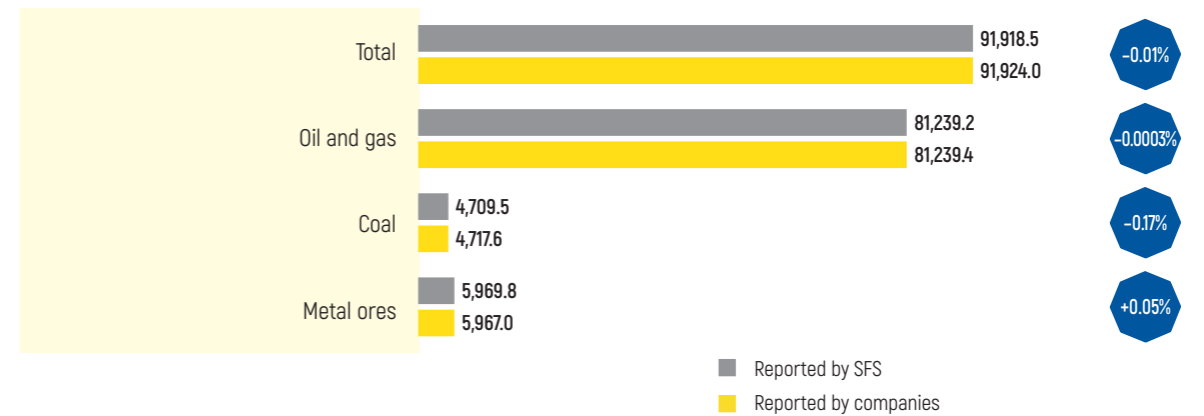


⁷¹ For the purposes of reconciliation of the payments, the companies whose activities is categorized as crude oil extraction and natural gas extraction were grouped into one category – oil and gas; the companies whose activities is categorized as iron ores mining, manganese ores mining and titanium ores mining, were grouped in one category – metal ores.

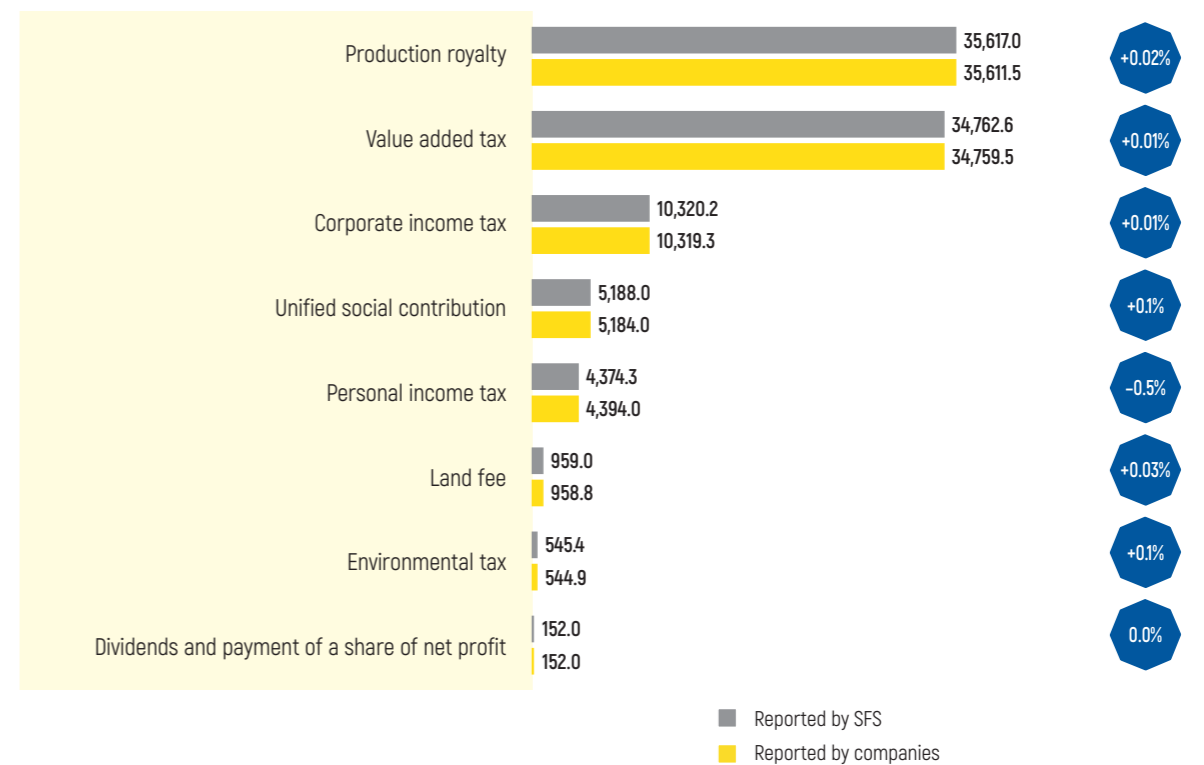
⁷² According to State Fiscal Service of Ukraine (SFS)

⁷³ According to State Fiscal Service of Ukraine (SFS)

Reconciliation of revenues, per industry, mln UAH



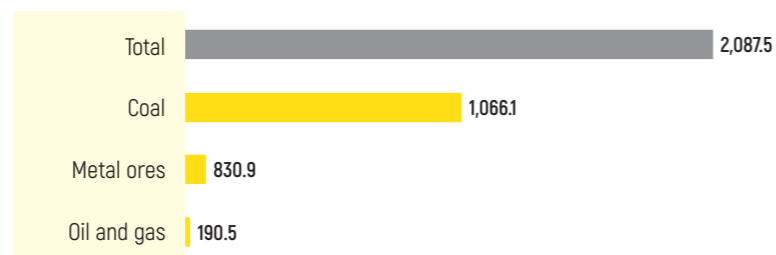
Reconciliation of revenues, per type of payment, mln UAH



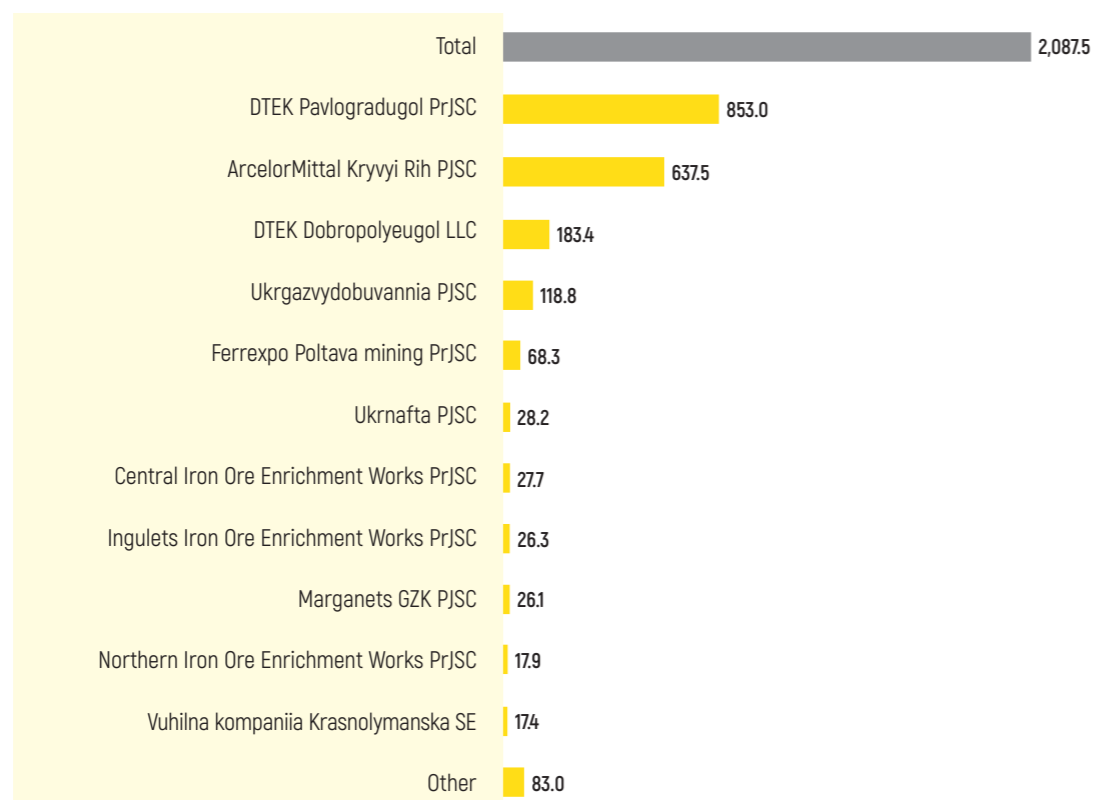
SOCIAL AND CHARITABLE PAYMENTS



Social and charitable payments made by extractive companies in 2016, mIn UAH



Companies with the biggest social and charitable payments in 2016, mIn UAH

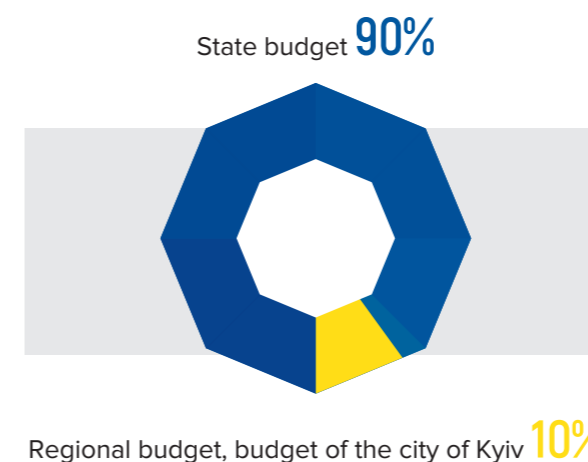


FISCAL REGIME FOR EXTRACTIVE INDUSTRY

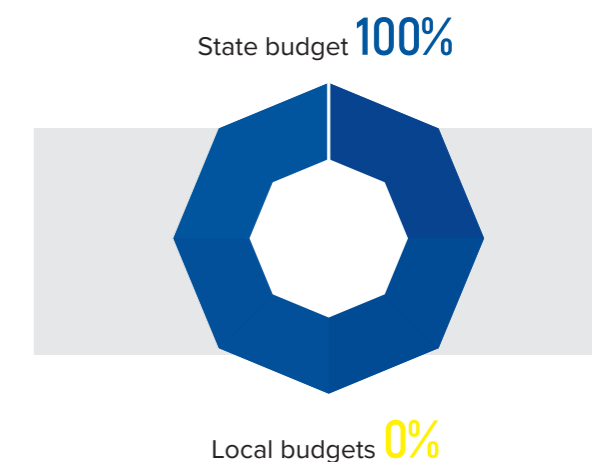


ALLOCATION OF TAXES BETWEEN THE BUDGETS OF VARIOUS LEVELS (GENERAL BUDGET CODE RULE)

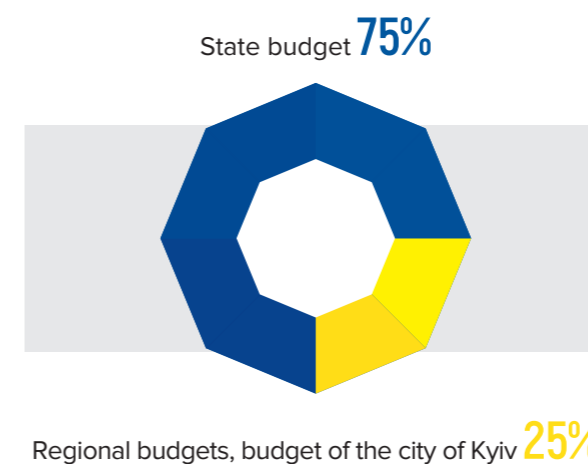
Corporate income tax, 2016



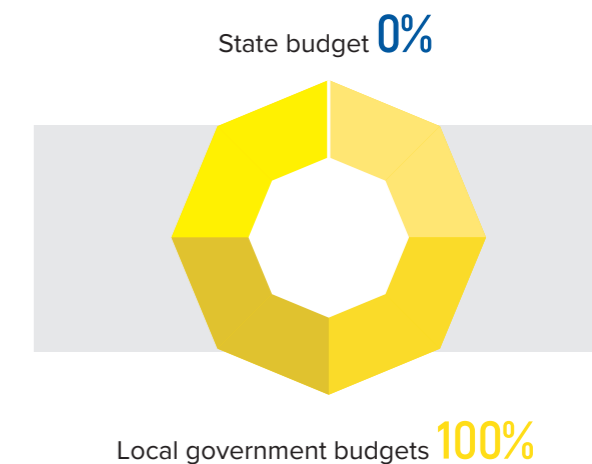
Production royalty for hydrocarbons, 2016



Production royalty for non-hydrocarbon minerals of national importance, 2016



Non-production royalty, 2016



Royalty for transportation of petroleum and petroleum products, 2016

State budget **100%**



Local budgets **0%**

Excise tax, 2016

State budget **100%**



Local budgets **0%**

Special water use levy, 2016

State budget **50%**



Regional budgets, budget of the city of Kyiv **50%**

VAT, 2016

State budget **100%**



Local budgets **0%**

Customs duty, 2016

State budget **100%**



Local budgets **0%**

Military levy, 2016

State budget **100%**



Local budgets **0%**

Property tax on property other than land, 2016

State budget **0%**



Local government budgets **100%**

Environmental tax, 2016

Regional budgets **55%** State budget **20%**



25%
United communities' budgets, municipal budgets

Personal income tax, 2016

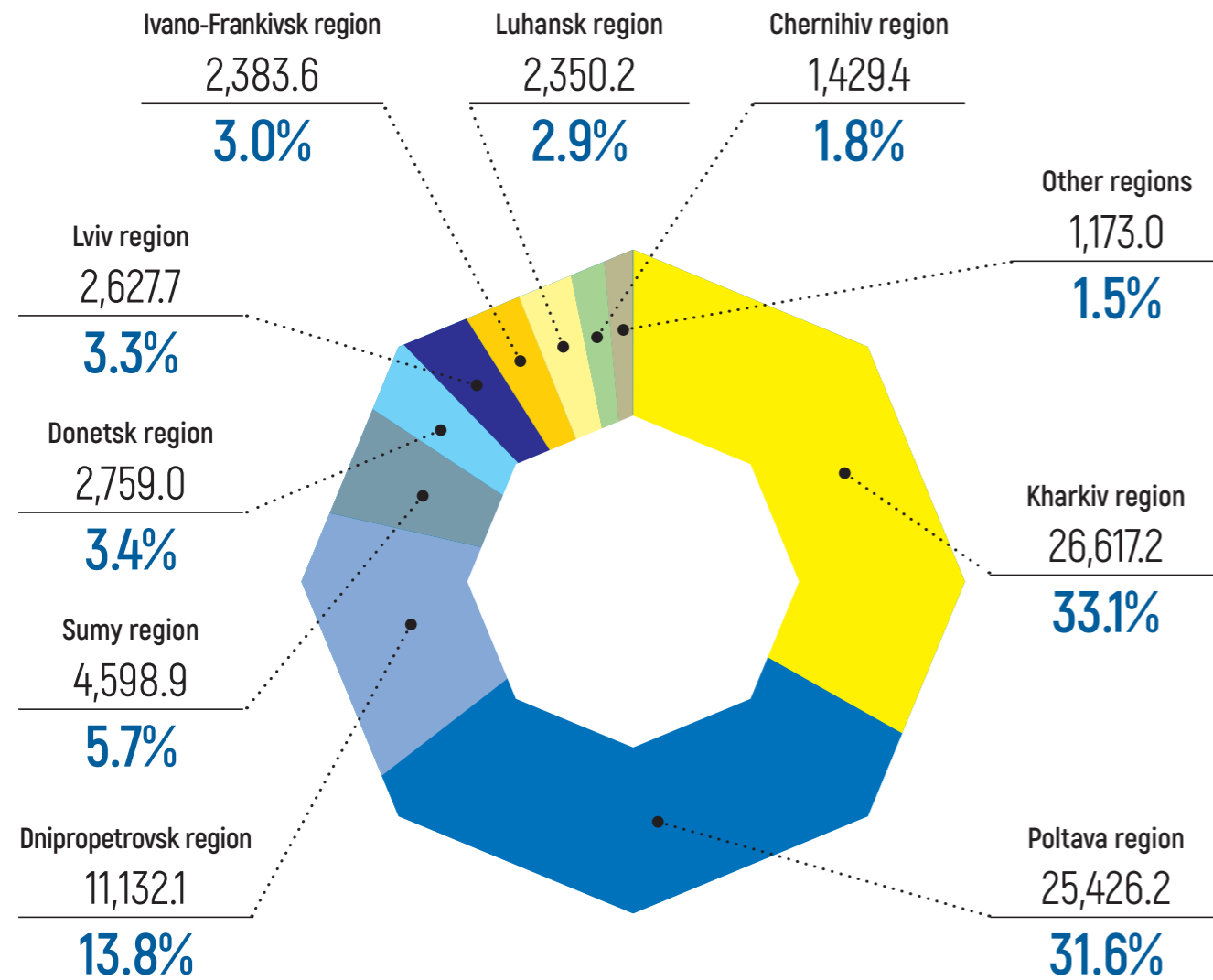
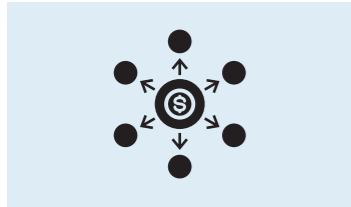
State budget **60%** Regional budgets **15%**



25%
Municipal budgets



GENERATION OF GOVERNMENT REVENUES FROM EXTRACTIVE INDUSTRIES BY THE REGIONS OF UKRAINE, MLN UAH



✓ **Extractive companies that provided information for reconciliation**

✗ **Extractive companies that didn't provide information for reconciliation**

OIL AND GAS

1	Ukrgezvydobuvannia PJSC
2	Naftogaz of Ukraine NJSC
3	Ukrnafta PJSC
4	Ukrtransgaz PJSC
5	Naftogazvydobuvannia PrJSC
6	Energy Service Company Esco-Pivnich LLC
7	Ukrtransnafta PJSC
8	Vydobuvna kompaniia Ukrnaftoburinnia PrJSC
9	Natural resources PrJSC
10	Poltava Petroleum Company JV
11	Kub-gaz LLC
12	Persha ukraiinska gazonaftova kompaniia LLC
13	Ukrgezvydobutok PrJSC
14	Energiiia-95 LLC
15	Representative Office Regal Petroleum Corporation Limited (without legal entity right)
16	Nadra-Geoinvest LLC
17	Systemoilingenerynng LLC
18	Prom-Energo Product LLC
19	Kashtan Petroleum LTD JV
20	Joint activity agreement of 21/07/1997 No 23-3/97-845-97 – authorized entity Gaz-MDS LLC 24253556
21	Joint activity agreement of 19/01/1999 No 35/4 – authorized entity Ukrnafta PJSC 135390
22	Pari LLC
23	East Geological Union LLC

1	Joint activity agreement of 10/06/2002 No 3 – authorized entity Karpatygas LLC 30162340
2	Joint activity agreement of 28/11/2000 No 1-Д21/008/2000 – authorized entity Poltava branch of Devon CJSC 26002442
3	Joint activity agreement of 24/03/2004 No 493 – authorized entity Karpatygas LLC 30162340
4	Joint activity agreement of 24/12/1997 No 999/97 – authorized entity Naftogazovydobuvne upravlinnia Poltavanaftogaz of Ukrnafta PJSC 22525915
5	Boryslavska Naftova Kompaniia LLC JV

METAL ORES

1	ArcelorMittal Kryvyi Rih PJSC
2	Southern mining factory PJSC
3	United Mining and Chemical Company SE
4	Krivoj Rog's iron-ore combine PJSC
5	Northern Iron Ore Enrichment Works PrJSC
6	Central Iron Ore Enrichment Works PrJSC
7	Ferrexpo Yeristovo mining LLC
8	Marganets GZK PJSC
9	Ferrexpo Poltava mining PrJSC
10	Ingulets Iron Ore Enrichment Works PrJSC

1	The foreign investment enterprise in the form of PrJSC Zaporizhzhia iron ore industrial complex
2	Pokrovskiy GZK PJSC
3	Sukha Balka PrJSC

COAL

1	DTEK Pavlogradugol PrJSC
2	DTEK Dobropolyeugol LLC
3	Selydivuhillia SE
4	Lvivuhillia SE
5	Vuhilna kompaniia Krasnolymanska SE
6	Myrnohradvuhillia SE
7	Lysychanskvuhillia PJSC
8	Mine named after M. S. Surgaia SE
9	Shakhtoupravlinnia Pivdenodonbaske No 1 SE
10	Toretskvuhillia SE
11	Volynvuhillia SE
12	Mine Bilozerska ALC

1	DTEK Sverdlovanthracite LLC
2	DTEK Rovenkyanthracite LLC
3	Shakhtoupravlinnia Pokrovske PJSC
4	Krasnodonvuhillia PrJSC
5	DTEK Mine Komsomolets Donbassa PrJSC
6	Mine named after O.F. Zaciadko PJSC
7	Pervomaiskvuhillia SE

✓ **Extractive companies that voluntarily provided information for reconciliation**

OIL AND GAS

1	Zakhidgazinvest LLC
2	Zakhidnadoraservis LLC
3	Nordik Private Enterprise
4	Joint Venture Ukrkarpatoil LLC

5	Joint activity agreement of 07/09/2001 No 4 – authorized entity Gals-K PrJSC 31566427
6	Joint activity agreement of 11/11/1999 No 35/176 – authorized entity Naftogazovydobuvne upravlinnia Okhtrykanaftogaz of Ukrnafta PJSC 5398533



Національний Звіт ІПВГ України 2016 та його Скорочена версія підготовлені компанією EY.

EY є міжнародним лідером із аудиту, оподаткування, супроводу угод і консультування. Наші знання та якість послуг, які ми надаємо, сприяють зміцненню довіри і впевненості на ринках різних країн у всьому світі. Ми формуємо команду видатних лідерів, під чийм управлінням наш колектив виконує взяті на себе зобов'язання. Таким чином, ми робимо суттєвий внесок у поліпшення ділового середовища в інтересах наших співробітників, клієнтів і суспільства в цілому.

Дізнайтеся більше на сайті: ey.com

National EITI Report of Ukraine 2016 and its Abbreviated version are prepared by EY.

EY is a global leader in assurance, tax, transaction and advisory services. The insights and quality services we deliver help build trust and confidence in the capital markets and in economies the world over. We develop outstanding leaders who team to deliver on our promises to all of our stakeholders. In so doing, we play a critical role in building a better working world for our people, for our clients and for our communities.

For more information about our organization, please visit ey.com

